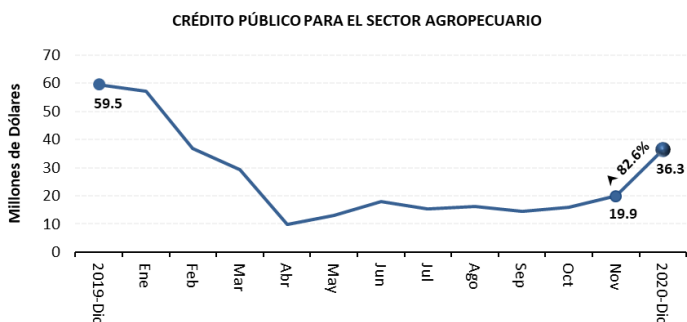


MINISTERIO DE
AGRICULTURA Y GANADERÍA



Crédito Nacional



Fuente: BANECUADOR-CFN

En diciembre 2020, el sector agro productivo del país elevó su apalancamiento con el Sistema Financiero Público en cerca del 83 % respecto a noviembre, ubicándose la cifra en USD 36.3 millones.

Por su parte, BanEcuador inyectó USD 15.2 millones más, fondos que fueron destinados en gran medida para la producción de maíz, cacao, arroz, abacá, aguacate y, el mejoramiento territorial y maquinaria. En tanto la CFN asignó USD 1.23 millones más, canalizados en mayor magnitud para los cultivos de banano y plátano, uva y otros frutales.

De los USD 36.3 millones desembolsados en diciembre, USD 28.1 millones se financiaron a una tasa del 11.25 % de interés anual, invertidos en el desarrollo de maíz, cacao, aguacate, huertos, la actividad pecuaria, entre otros rubros; mientras que, USD 1.02 millones se entregaron a la tasa del 5 %, la más baja ofertada por la banca pública, invertidos en la cría de ganado de leche, porcinos, aves de carne, cacao, maíz y otros. Los restantes USD 7.19 millones, se asignaron a diferentes tasas de interés.

Asimismo, la banca efectivizó USD 31.6 millones en favor de 6,574 sujetos de crédito naturales, donde el 52 % correspondió a mujeres.

ECUADOR. CRÉDITO AGROPECUARIO^{1/} INSTITUCIONAL

Año 2020.	Valor (dólares)				Δ [(t)/(t-1)]	Part. ^{3/}
	Acumulado Ene - Dic	Noviembre (t-1)	Diciembre (t)			
BanEcuador	246,538,359	17,605,101	32,778,526	186.19%		
Corporación Financiera Nacional	35,549,091	2,254,238	3,484,177	154.56%		
SISTEMA FINANCIERO PÚBLICO	282,087,450	19,859,339	36,262,702	82.60%		

Año 2020.	Operaciones (número)				Δ [(t)/(t-1)]	Part. ^{3/}
	Acumulado Ene - Dic	Noviembre (t-1)	Diciembre (t)			
BanEcuador	46,760	3,195	6,599	206.54%		
Corporación Financiera Nacional	812	19	18	-5.26%		
SISTEMA FINANCIERO PÚBLICO	47,572	3,214	6,617	105.88%		

^{1/}Productos considerados para el sector agrícola, pecuario, silvícola y actividades conexas

Fuente (cifras sujetas a revisión): BanEcuador, Corporación Financiera Nacional-CFN (incluye factoring)

Al cierre del año 2020, el crédito público alcanzó USD 282.1 millones; cifra que significó un descenso del 51 % respecto a lo otorgado en el 2019. Esta baja en el monto original, fue producto del embate causado por la pandemia COVID-19, afectando gravemente tanto en el ámbito social como económico del Ecuador; por tal motivo, las instituciones financieras a fin de cubrir las necesidades del sector productivo, siguieron asignando fondos a través de otro tipo de préstamos, como el refinanciamiento, la restructuración y novación; lo que en cierta medida dio un respiro al sector.

Cabe señalar que, a pesar de los efectos adversos causados por la pandemia con la consecuente disminución en el factor de producción, el sector agropecuario no decayó; por el contrario, la provisión de alimentos aumentó, los mismos que se destinaron para el consumo doméstico como para el mercado extranjero.

Crédito Provincial

Entre noviembre y diciembre del año 2020, según las fuentes de información, se reporta que en cinco provincias disminuyó la demanda de crédito público por un monto en conjunto de USD 598 mil. Mientras que por el lado de las que ascendieron la inversión, primeramente se ubicó Loja con un monto mensual extra por USD 4.3 millones; el mismo que estuvo enfocado a la producción de maíz duro, uva, cría de porcinos y, otras actividades. Entre los cantones que impulsaron este crecimiento, destacan: Zapotillo, Celica, Pindal y Puyango, teniendo como denominador común el crédito para maíz.

A continuación, la provincia de Los Ríos recibió USD 4.9 millones en diciembre, monto superior en 169 % a lo recibido en noviembre; el efectivo tuvo como fin, fomentar la producción de banano y plátano, maíz, la infraestructura territorial, la crianza de porcinos, entre otros. Valencia y Vinces fueron los cantones que más empujaron a la subida del crédito.

En Manabí los préstamos se duplicaron, al pasar de USD 2.0 millones en noviembre a USD 4.1 millones en diciembre 2020; de igual manera que en las provincias anteriores, los maiceros fueron los mayormente beneficiados; seguidos por ganaderos con aptitud a la línea de doble propósito, cacaoteros, porcicultores y, otros en menor magnitud. En esta provincia, diecisiete cantones aumentaron sus cifras, entre ellos: Tosagua, Chone, Jipijapa, Pichincha, Rocafuerte y otros.

Como ya se ha mencionado, el efecto del COVID-19 fue uno de los factores preponderantes que agravó la economía ecuatoriana, derivando en la merma para la asignación de crédito original por un monto de USD 295 millones entre los años 2019 y 2020.

Esta disminución en el apalancamiento, se vio reflejada en las 24 provincias del país, con mayor énfasis en Manabí, Esmeraldas, Loja, Guayas y Chimborazo, que en conjunto experimentaron una desinversión por USD 135 millones.

ECUADOR. CRÉDITO AGROPECUARIO PROVINCIAL

Año 2020.	Valor ^{2/} (dólares)				Δ [(t)/(t-1)]	Part. ^{3/}
	Provincia	Acumulado Ene - Dic	Noviembre (t-1)	Diciembre (t)		
Los que más ascendieron ▲						
Loja	26,676,865	1,528,924	5,833,405	4,304,481	27.5%	
Los Ríos	31,737,869	1,826,385	4,920,411	3,094,026	19.8%	
Manabí	29,509,931	1,997,956	4,116,753	2,118,797	13.6%	
Guayas	35,407,214	2,664,872	4,685,534	2,020,662	12.9%	
El Oro	6,692,055	511,008	1,806,251	1,295,243	8.29%	
Imbabura	6,752,738	287,168	1,018,129	730,962	4.68%	
Santo Domingo De Los Tsáchilas	5,084,586	406,591	1,102,793	696,202	4.45%	
Zamora Chinchipe	9,054,854	781,558	1,359,329	577,771	3.70%	
Cotopaxi	16,197,502	773,306	1,207,382	434,075	2.78%	
Carchi	8,948,899	455,327	812,133	356,806	2.28%	
Subtotal	176,062,514	11,233,095	26,862,121	15,629,025	100%	
Los que más descendieron ▼						
Napo	3,740,364	603,767	391,551	-212,216	(-35.5%)	
Orellana	3,418,185	458,479	265,011	-193,468	(-32.4%)	
Morona Santiago	8,603,193	839,274	736,150	-103,124	(-17.3%)	
Cañar	4,426,071	418,518	336,128	-82,390	(-13.8%)	
Galápagos	365,879	49,500	43,000	-6,500	(-1.09%)	
Subtotal	20,553,691	2,369,538	1,771,840	-597,699	-100%	
Otras provincias ^{4/}	85,471,245	6,256,705	7,628,742	1,372,037		
SISTEMA FINANCIERO PÚBLICO	282,087,450	19,859,339	36,262,702	16,403,364		

^{2/}Sumatoria de las dos instituciones que conforman el Sistema Financiero Público

^{3/}Participación de la variación de la provincia frente al subtotal de cada grupo

^{4/}Otras provincias que ascendieron y descendieron

Fuente (cifras sujetas a revisión): BanEcuador, Corporación Financiera Nacional-CFN (incluye factoring)

Crédito Cantonal

La Banca Pública, durante diciembre 2020, inyectó USD 36.3 millones en líneas de crédito para el desarrollo del sector agropecuario que fueron distribuidos en 210 cantones, 78 de ellos concentraron USD 29 millones.

Valencia, manifestó un incremento mensual vertiginoso (19.2 veces más), alcanzando los USD 1.23 millones para el mes de análisis; este crecimiento estuvo influenciado directamente por la necesidad de fondeo por parte de productores de banano y plátano, el mismo que fue auspiciado en gran medida por la CFN. En menor monto, se requirió para cultivos agrícolas, ganado de doble propósito, aves de carne y apicultura.

En Zapotillo, el comportamiento del crédito mensual fue al alza; de los USD 1.25 millones desembolsados en diciembre, el 46 % se asignó para el desarrollo de maíz duro, bajo el auspicio de BanEcuador y un 33 % para la implementación del cultivo de uva, financiado por la CFN.

Es necesario manifestar que la siembra de uva (para mesa y vino) en los últimos años ha cobrado representatividad, sobre todo en los cantones de Santa Elena y Zapotillo; es así que, su producción se destina al consumo doméstico y a la exportación, teniendo acogida en Colombia, Europa, Turquía, Rusia y otros.

Entre el 2019 y 2020, la banca reportó que solamente trece cantones reflejaron alza en sus cifras crediticias; aumento que, en conjunto sumó USD 11 millones.

El crédito en Valencia creció más de tres veces, es decir, pasó de USD 2.09 millones a USD 6.88 millones; y, como ya se ha mencionado, el fomento a la producción de banano y plátano se masificó, captando el 91 % del monto del último año; en tanto que, la diferencia se asignó a diferentes rubros, como el cacao, ganado bovino, ganado porcino, orito, palma aceitera, balsa.

ECUADOR. CRÉDITO AGROPECUARIO CANTONAL

Año 2020.	Valor ^{5/} (dólares)					
	Cantón	Acumulado Ene - Dic	Noviembre (t-1)	Diciembre (t)	Δ [t-(t-1)]	Part. 6/
Los que más ascendieron ▲						
Valencia	6,881,020	63,681	1,226,072	1,162,391	14.8%	
Zapotillo	3,686,986	164,000	1,245,306	1,081,306	13.8%	
Vinces	4,269,410	180,113	1,114,503	934,390	11.9%	
Celica	3,940,343	212,500	1,045,975	833,475	10.6%	
Tosagua	2,464,939	125,049	836,860	711,811	9.07%	
Píndal	2,813,662	38,000	728,807	690,807	8.80%	
Puyango	2,864,290	162,843	816,992	654,150	8.34%	
Santo Domingo	4,763,292	406,591	1,049,420	642,829	8.19%	
El Guabo	725,610	21,500	617,450	595,950	7.60%	
Balzar	4,419,819	179,318	718,691	539,373	6.87%	
Subtotal	36,829,370	1,553,594	9,400,076	7,846,482	100%	
Los que más descendieron ▼						
Baba	1,555,041	640,723	84,759	-555,964	(-24.5%)	
Paján	3,341,107	712,755	339,548	-373,208	(-16.5%)	
Durán	1,233,760	722,556	400,612	-321,944	(-14.2%)	
Flavio Alfaro	1,426,589	424,700	146,081	-278,619	(-12.3%)	
Orellana	1,229,270	232,550	86,500	-146,050	(-6.45%)	
Esmeraldas	959,229	151,735	17,778	-133,957	(-5.91%)	
El Chaco	1,634,824	318,900	185,587	-133,313	(-5.89%)	
Biblián	593,181	165,000	51,581	-113,419	(-5.01%)	
Azogues	1,269,722	149,400	43,824	-105,576	(-4.66%)	
Chillanes	1,419,255	183,568	80,652	-102,916	(-4.54%)	
Subtotal	14,661,978	3,701,887	1,436,922	-2,264,965	-100%	
Guayaquil ^{7/}	3,666,256	512,820	752,034	239,214		
Babahoyo ^{7/}	3,613,064	214,924	648,896	433,973		
Chone ^{7/}	2,769,610	151,847	627,851	476,004		
Otros cantones ^{8/}	220,547,172	13,724,267	23,396,922	9,672,656		
SISTEMA FINANCIERO PÚBLICO	282,087,450	19,859,339	36,262,702	16,403,364		

^{5/} Sumatoria de las dos instituciones que conforman el Sistema Financiero Público

^{6/} Participación de la variación del cantón frente al subtotal de cada grupo

^{7/} Conforme al peso en el crédito del mes actual (t)

^{8/} Otros cantones que ascendieron y descendieron

Fuente (cifras sujetas a revisión): BanEcuador, Corporación Financiera Nacional-CFN (incluye factoring)

Crédito Actividad

En diciembre 2020, diez actividades del sector agropecuario concentraron USD 29.3 millones, monto equivalente al 81 % de lo asignado por la banca pública.

Se destaca el cultivo de maíz con USD 7.97 millones recibidos en el mes. Con el apareamiento de las primeras lluvias, se da apertura a la siembra del cereal, principalmente del duro (amarillo), el cual es empleado en la elaboración de alimento balanceado para animales; razón por la cual, zonas maiceras de las provincias de Loja, Manabí, Guayas, Los Ríos y El Oro elevaron sus requerimientos crediticios.

Para la producción y mantenimiento de banano y plátano se asignaron USD 3.29 millones, superior en 4.4 veces a lo acreditado en el mes de noviembre; donde el fomento brindado por la CFN fue representativo, cubriendo el 82 % del monto, invertido en infraestructura, maquinaria y capital de trabajo. Los cantones mayormente beneficiados fueron Valencia, Guayaquil, Vices, Alfredo Baquerizo Moreno, El triunfo y 27 más.

En diciembre se observó el crecimiento en un 142 % para mejoras territoriales, alcanzando los USD 3.42 millones y financiados por BanEcuador. La construcción para adecuaciones agrícolas con un financiamiento de USD 1.27 millones, fue una de las obras más ejecutadas, principalmente en Vices, Naranjal, Coronel Marcelino Maridueña, Babahoyo, Latacunga, y otros .

Del año 2019 al año 2020, pocas fueron las actividades que experimentaron subida en el apalancamiento; entre los cuales sobresalió la formación y mantenimiento de pastizales, con USD 1.76 millones de incremento interanual.

De los USD 2.37 millones financiados por BanEcuador en el 2020 para este rubro, 64 cantones fueron los favorecidos; sin embargo, Alausí, Guamote y Cumandá concentraron un tercio del efectivo.

ECUADOR. CRÉDITO AGROPECUARIO POR ACTIVIDAD

Año 2020.	Valor ^{9/} (dólares)					
	Actividad	Acumulado Ene - Dic	Noviembre (t-1)	Diciembre (t)	Δ [t-(t-1)]	Part. ^{10/}
Los que más ascendieron ▲						
Maíz duro y/o suave	34,908,717	216,702	7,974,808	7,758,107	46.5%	
Banano y/o plátano	18,310,904	751,215	3,292,848	2,541,633	15.2%	
Mejoras territoriales	17,118,077	1,415,535	3,419,837	2,004,302	12.0%	
Cacao	13,934,994	1,424,381	2,387,101	962,719	5.76%	
Maquinaria agropecuaria	3,312,592	325,472	1,070,900	745,428	4.46%	
Ganadería bovina	84,658,648	4,738,166	5,430,934	692,769	4.15%	
Abacá	710,505	1,026	577,000	575,974	3.45%	
Arroz	6,481,219	372,615	902,830	530,215	3.17%	
Aguacate	1,595,261	72,000	561,500	489,500	2.93%	
Uva	443,811	12,000	412,511	400,511	2.40%	
Subtotal	181,474,728	9,329,110	26,030,269	16,701,158	100%	
Los que más descendieron ▼						
Especies Perennes Y No Perennes	693,730	693,730	0	-693,730	(-50.1%)	
Floricultura	3,749,411	238,000	42,000	-196,000	(-14.2%)	
Tomate hortícola	3,244,877	368,375	229,130	-139,245	(-10.1%)	
Ganadería porcina	24,450,013	3,507,419	3,427,352	-80,067	(-5.78%)	
Producción y/o extracción de madera	418,393	71,994	0	-71,994	(-5.20%)	
Viveros forestales y madera en pie	951,634	119,236	52,999	-66,237	(-4.78%)	
Pimiento	353,435	85,160	27,162	-57,998	(-4.19%)	
Tomate de árbol	726,387	64,723	35,926	-28,797	(-2.08%)	
Caña de azúcar	5,516,463	75,432	47,334	-28,098	(-2.03%)	
Conejo y/o cuy	811,774	108,611	86,118	-22,493	(-1.62%)	
Subtotal	40,916,117	5,332,680	3,948,021	-1,384,659	-100%	
Avicultura ^{11/}	9,914,397	714,120	748,333	34,213		
Huertos ^{11/}	4,360,457	398,967	639,302	240,334		
Pastos ^{11/}	2,428,200	488,900	507,400	18,500		
Otras actividades ^{12/}	42,993,552	3,595,560	4,389,378	793,818		
SISTEMA FINANCIERO PÚBLICO	282,087,450	19,859,339	36,262,702	16,403,364		

^{9/} Sumatoria de las dos instituciones que conforman el Sistema Financiero Público

^{10/} Participación de la variación del rubro frente al subtotal de cada grupo

^{11/} Conforme al peso en el crédito del mes actual (t)

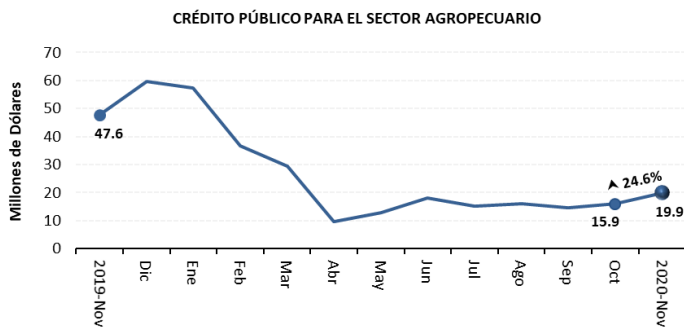
^{12/} Otras actividades que ascendieron y descendieron

Fuente (cifras sujetas a revisión): BanEcuador, Corporación Financiera Nacional-CFN (incluye factoring)

MINISTERIO DE
AGRICULTURA Y GANADERÍA



Crédito Nacional



Fuente: BANECUADOR-CFN

Al mes de análisis, el crédito original asignado por la banca pública para incentivar el desarrollo del sector agropecuario (agrícola, pecuario y silvícola) experimentó un crecimiento cercano al 25 %, alcanzando los USD 19.9 millones frente a los USD 15.9 registrados en octubre.

Las dos instituciones incrementaron los desembolsos, BanEcuador registró una subida del 24 %, las actividades de ganadería bovina, crianza de porcinos, obras de infraestructura, cacao, banano y plátano, y frutilla fueron las actividades que demandaron más créditos; mientras que, por el lado de la CFN el alza bordeó el 30 %, donde los rubros de especias perennes y no perennes, aves, porcinos, entre otros, empujaron hacia arriba el apalancamiento.

Del monto asignado en noviembre de 2020, USD 14.8 millones se colocaron a una tasa de interés del 11.25 % anual, entre otros para ganadería bovina, ganadería porcina, cacao, pastos; en tanto que USD 1.1 millones se financiaron a la tasa más baja (5 %), para aves, ganado vacuno, porcinos, maíz y otras actividades agroproductivas. La diferencia de cuatro millones de dólares, se asignó a diferentes tasas de interés.

En el mismo mes, la banca pública colocó USD 17.6 millones para un total de 3,194 personas naturales; de estas, el género masculino captó USD 10.5 millones mediante 1,337 transacciones financieras, en tanto que, las mujeres efectuaron 1,859 operaciones a fin de receptor USD 7.1 millones.

ECUADOR. CRÉDITO AGROPECUARIO^{1/} INSTITUCIONAL

Año 2020.	Valor (dólares)			
Institución	Acumulado Ene - Nov	Octubre (t-1)	Noviembre (t)	Δ [(t)/(t-1)]
BanEcuador	213,759,833	14,200,498	17,605,101	23.98%
Corporación Financiera Nacional	32,064,914	1,735,887	2,254,238	29.86%
SISTEMA FINANCIERO PÚBLICO	245,824,748	15,936,385	19,859,339	24.62%

Año 2020.	Operaciones (número)			
Institución	Operaciones	Octubre (t-1)	Noviembre (t)	Δ [(t)/(t-1)]
BanEcuador	40,161	2,568	3,195	24.42%
Corporación Financiera Nacional	794	200	19	-90.50%
SISTEMA FINANCIERO PÚBLICO	40,955	2,768	3,214	16.11%

^{1/}Productos considerados para el sector agrícola, pecuario, silvícola y actividades conexas

Fuente (cifras sujetas a revisión): BanEcuador, Corporación Financiera Nacional-CFN (incluye factoring)

A un mes de cerrar el año 2020, la data crediticia acumulada sumó USD 245.8 millones; cifra que, comparada con igual lapso del año anterior, arrojó una caída de algo más del 52 %.

Crédito Provincial

De octubre a noviembre de 2020, diecinueve provincias experimentaron alza en sus cifras, siendo Esmeraldas la de mayor significancia, al pasar de USD 0.75 millones a USD 1.5 millones. En este último mes, en buena parte con el respaldo de BanEcuador, se financió con mayor monto la producción de cacao, palma aceitera, maracuyá y ganado de carne.

Los siete cantones de la provincia reportaron aumento en sus cifras, sobre todo en Eloy Alfaro y San Lorenzo, cuyas contribuciones a la variación mensual del 104 %, fueron del 22 % y 21 %, respectivamente.

En la provincia de Los Ríos, la banca pública entregó 676 mil dólares más en noviembre, ubicándose en USD 1.8 millones; cabe resaltar que de esta cifra, USD 1.1 millones se asignaron a personas naturales, donde el 66 % de ellas fueron mujeres; inversión que sirvió para encaminar la cría de porcinos, los cultivos de arroz, cacao, maíz, entre otros.

Ocho cantones reflejaron variaciones positivas, siendo Baba el que mayor monto reflejó, para el cultivo de banano y plátano, principalmente.

Guayas, una de las provincias que más crédito demanda a nivel nacional, registró un aumento mensual cercano al 34 %; en noviembre, los préstamos se efectivizaron en más cantidad para la porcicultura, al desarrollo de obras estructurales, cacao, arroz, entre otras actividades.

Doce cantones registraron un alza mensual en conjunto por USD 1.3 millones, destacando Durán y Guayaquil; en sentido opuesto, otros doce cantones en conjunto disminuyeron USD 0.64 millones, principalmente El Triunfo.

Como ya se ha mencionado, el efecto del COVID-19 agravó fuertemente la economía ecuatoriana; por lo que, la asignación de crédito original se vio mermado.

Dicho esto, en lo que va del año 2020, solamente la provincia de Santa Elena registró crecimiento en la demanda de crédito público por 296 mil más, para posicionarse en cuatro millones de dólares; de este monto, BanEcuador desembolsó USD 3.5 millones para ser invertidos en banano y plátano, mejoras territoriales, cacao, maíz y otros rubros en menor magnitud; en tanto que, la CFN asignó USD 0.5 millones para el cultivo de maíz.

ECUADOR. CRÉDITO AGROPECUARIO PROVINCIAL

Año 2020.	Valor ^{2/} (dólares)				Δ [(t)-(t-1)]	Part. ^{3/}
Provincia	Acumulado Ene - Nov	Octubre (t-1)	Noviembre (t)			
Los que más ascendieron ▲						
Esmeraldas	16,193,894	751,724	1,533,317	781,593	15.9%	
Los Ríos	26,817,458	1,150,696	1,826,385	675,689	13.7%	
Guayas	30,721,680	1,995,149	2,664,872	669,723	13.6%	
Loja	20,843,460	991,332	1,528,924	537,592	10.9%	
Manabí	25,393,178	1,496,192	1,997,956	501,764	10.2%	
Napo	3,348,813	183,096	603,767	420,672	8.54%	
Zamora Chinchipe	7,695,525	381,425	781,558	400,133	8.13%	
Morona Santiago	7,867,043	503,465	839,274	335,810	6.82%	
Orellana	3,153,173	126,675	458,479	331,804	6.74%	
Sucumbíos	5,946,853	294,810	564,475	269,665	5.48%	
Subtotal	147,981,076	7,874,565	12,799,008	4,924,444	100%	
Los que más descendieron ▼						
Chimborazo	16,611,853	2,510,335	1,399,513	-1,110,822	(-60.9%)	
Cotopaxi	14,990,121	1,151,635	773,306	-378,328	(-20.8%)	
Bolívar	8,593,795	1,152,537	850,160	-302,378	(-16.6%)	
Santa Elena	3,958,283	61,000	30,953	-30,047	(-1.65%)	
Carchi	8,136,766	456,991	455,327	-1,664	(-0.09%)	
Subtotal	52,290,817	5,332,498	3,509,259	-1,823,239	-100%	
Otras provincias ^{4/}	45,552,854	2,729,322	3,551,071	821,749		
SISTEMA FINANCIERO PÚBLICO	245,824,748	15,936,385	19,859,339	3,922,953		

^{2/}Sumatoria de las dos instituciones que conforman el Sistema Financiero Público

^{3/}Participación de la variación de la provincia frente al subtotal de cada grupo

^{4/}Otras provincias que ascendieron y descendieron

Fuente (cifras sujetas a revisión): BanEcuador, Corporación Financiera Nacional-CFN (incluye factoring)

Crédito Cantonal

En noviembre 2020, el Sistema Financiero Público puso a disposición del sector agropecuario USD 19.9 millones distribuidos en 206 cantones, 86 de ellos concentraron USD 15.9 millones (80 %).

Durán experimentó un incremento del 100 % al solicitar a BanEcuador cerca de 723 mil en el mes de análisis; un 77 % del efectivo fue empleado en la mejora de obras; mientras que, el 23 % adquirió máquinas para manipular productos.

A continuación, Paján varió sus cifras de USD 23.5 mil en octubre a USD 713 mil en noviembre; este crecimiento vertiginoso tuvo el respaldo de la CFN para cubrir el requerimiento de productores de especias perennes y no perennes (pimienta y otras), principalmente.

Tendencia similar se presentó en el cantón Baba cuando sus cifras aumentaron 17.6 veces; de los 641 mil dólares desembolsados en noviembre, el 76 % fue empleado para la producción de banano y plátano, 11 % para porcicultores, 10 % para cubrir el requerimiento de arroceros de la zona, el 3 % restante se asignó para el desarrollo de otros rubros.

Según la banca pública, durante el periodo acumulado enero - octubre de los años 2019 y 2020, se reportó que en catorce cantones el crédito creció, dando un aumento en conjunto por USD 8.9 millones.

Bajo este grupo de cantones, Nobol registró la variación interanual del 109 %, al pasar de USD 170 mil a USD 357 mil. En los que va del presente año, el soporte de la CFN al sector fue de USD 300 mil, cinco veces mayor que el entregado por BanEcuador; este efectivo fue solicitado en su totalidad por arroceros y permitió la adquisición de materia prima para el desarrollo de la actividad.

ECUADOR. CRÉDITO AGROPECUARIO CANTONAL

Año 2020.	Valor ^{5/} (dólares)					
	Cantón	Acumulado Ene - Nov	Octubre (t-1)	Noviembre (t)	Δ [t - (t-1)]	Part. 6/
Los que más ascendieron ▲						
Durán	833,148	0	722,556	722,556	19.9%	
Paján	3,001,559	23,511	712,755	689,244	19.0%	
Baba	1,470,281	36,300	640,723	604,423	16.6%	
Flavio Alfaro	1,280,508	54,000	424,700	370,700	10.2%	
Guayaquil	2,914,222	223,015	512,820	289,805	7.97%	
El Chaco	1,449,237	69,200	318,900	249,700	6.87%	
Orellana	1,142,770	29,026	232,550	203,524	5.60%	
Buena Fe	926,879	27,051	207,833	180,782	4.97%	
Eloy Alfaro	3,641,464	138,462	306,077	167,615	4.61%	
San Lorenzo	2,291,684	84,400	240,950	156,550	4.31%	
Subtotal	18,951,751	684,966	4,319,864	3,634,899	100%	
Los que más descendieron ▼						
Alausí	4,338,301	1,114,500	414,300	-700,200	(-23.4%)	
Salcedo	2,156,834	436,428	55,117	-381,310	(-12.8%)	
Chillanes	1,338,603	516,823	183,568	-333,255	(-11.2%)	
Pichincha	1,326,304	361,277	50,828	-310,449	(-10.4%)	
Latacunga	3,513,008	320,120	81,304	-238,817	(-7.99%)	
Cumandá	1,391,162	321,255	84,071	-237,184	(-7.94%)	
Mocache	1,587,059	277,197	48,584	-228,613	(-7.65%)	
El Triunfo	728,200	278,640	68,225	-210,415	(-7.04%)	
El Carmen	4,608,605	334,932	142,462	-192,470	(-6.44%)	
Las Naves	1,125,959	216,200	60,500	-155,700	(-5.21%)	
Subtotal	22,114,035	4,177,371	1,188,959	-2,988,412	-100%	
Quinindé ^{7/}	7,008,151	407,169	537,958	130,789		
Santo Domingo ^{7/}	3,713,872	297,433	406,591	109,158		
Guaranda ^{7/}	3,018,196	189,923	297,163	107,240		
Otros cantones ^{8/}	191,018,742	10,179,524	13,108,804	2,929,280		
SISTEMA FINANCIERO PÚBLICO	245,824,748	15,936,385	19,859,339	3,922,953		

^{5/} Sumatoria de las dos instituciones que conforman el Sistema Financiero Público

^{6/} Participación de la variación del cantón frente al subtotal de cada grupo

^{7/} Conforme al peso en el crédito del mes actual (t)

^{8/} Otros cantones que ascendieron y descendieron

Fuente (cifras sujetas a revisión): BanEcuador, Corporación Financiera Nacional-CFN (incluye factoring)

Crédito Actividad

Al mes de noviembre de 2020, quince actividades del sector agropecuario concentraron USD 16.1 millones, equivalentes al 81 % del monto asignado.

Entre otras actividades que crecieron, se encuentra la ganadería porcina, con un incremento del 61 % en sus cifras, empujado por un mayor requerimiento en 95 cantones del país, entre ellos Guayaquil, Piñas, Gonzanamá, Macará, Baba.

De los USD 3.5 millones desembolsados en noviembre para la cría y engorde de porcinos, el 87 % fue financiado por BanEcuador para 662 personas naturales (407 mujeres y 255 hombres); requerimiento presentado en cantones netamente productores de esta especie (Piñas, Gonzanamá, Macará, Shushufindi, Babahoyo, El Carmen, entre otros).

Con igual tendencia pero en menor magnitud de variación, la ganadería bovina pasó de recibir USD 3.6 millones, en octubre a USD 4.7 millones, en noviembre del presente año con el 99 % del fondeo auspiciado por BanEcuador; esto permitió que, las tres líneas de producción crezcan pero con mayor énfasis en el rubro con potencial cárnico.

En esta actividad pecuaria, las solicitudes de crédito efectuadas en el último mes sumaron 846; de la cuales, 844 corresponden a personas naturales, donde 465 fueron mujeres (Morona, Guaranda, Celica y 85 cantones más) con un monto recibido de USD 1.5 millones y, 379 hombres (Alausí, El Chaco, Santo Domingo y 88 cantones más) con una captación de 3.2 millones.

Acumulado a noviembre de 2019 y 2020, el crédito público para distintos rubros creció, destacó el fomento por parte de la CFN para la producción de especias perennes y no perennes (pimienta y otras), el cual subió de USD 340 mil a USD 964 mil; el total del desembolso se registró en el cantón Paján.

ECUADOR. CRÉDITO AGROPECUARIO POR ACTIVIDAD

Año 2020.	Valor ^{9/} (dólares)					
	Actividad	Acumulado Ene - Nov	Octubre (t-1)	Noviembre (t)	Δ [t - (t-1)]	Part. 10/
Los que más ascendieron ▲						
Ganadería porcina	21,022,661	2,179,371	3,507,419	1,328,048	26.0%	
Ganadería bovina	79,227,714	3,614,255	4,738,166	1,123,910	22.0%	
Especias Perennes Y No Perennes	693,730	0	693,730	693,730	13.6%	
Mejoras territoriales	13,698,240	742,197	1,415,535	673,338	13.2%	
Cacao	11,547,893	957,962	1,424,381	466,419	9.15%	
Banano y/o plátano	15,018,057	437,747	751,215	313,468	6.15%	
Fresa o frutilla	2,123,090	132,000	286,600	154,600	3.03%	
Maquinaria agropecuaria	2,241,692	202,034	325,472	123,438	2.42%	
Palma aceitera	8,105,937	222,650	341,800	119,150	2.34%	
Naranja	901,973	56,345	160,251	103,906	2.04%	
Subtotal	154,580,985	8,544,561	13,644,569	5,100,007	100%	
Los que más descendieron ▼						
Pastos	1,920,800	955,100	488,900	-466,200	(-21.3%)	
Viveros forestales y madera en pie	898,635	517,080	119,236	-397,844	(-18.2%)	
Ganaderías ovina y/o caprina	2,116,890	608,273	232,643	-375,630	(-17.2%)	
Compra de abonos y agroquímicos	3,114,976	566,420	253,400	-313,020	(-14.3%)	
Avicultura	9,166,064	923,277	714,120	-209,156	(-9.58%)	
Floricultura	3,707,411	380,971	238,000	-142,971	(-6.55%)	
Maíz duro y/o suave	26,933,908	336,644	216,702	-119,943	(-5.49%)	
Huertos	3,721,156	463,971	398,967	-65,004	(-2.98%)	
Limón	359,685	85,840	31,500	-54,340	(-2.49%)	
Pimienta	280,750	74,750	35,000	-39,750	(-1.82%)	
Subtotal	52,220,275	4,912,326	2,728,468	-2,183,858	-100%	
Arroz ^{11/}	5,578,389	351,454	372,615	21,160		
Tomate hortícola ^{11/}	3,015,747	312,900	368,375	55,475		
Maracuyá ^{11/}	1,973,286	231,993	277,422	45,429		
Otras actividades ^{12/}	28,456,065	1,583,151	2,467,891	884,740		
SISTEMA FINANCIERO PÚBLICO	245,824,748	15,936,385	19,859,339	3,922,953		

^{9/} Sumatoria de las dos instituciones que conforman el Sistema Financiero Público

^{10/} Participación de la variación del rubro frente al subtotal de cada grupo

^{11/} Conforme al peso en el crédito del mes actual (t)

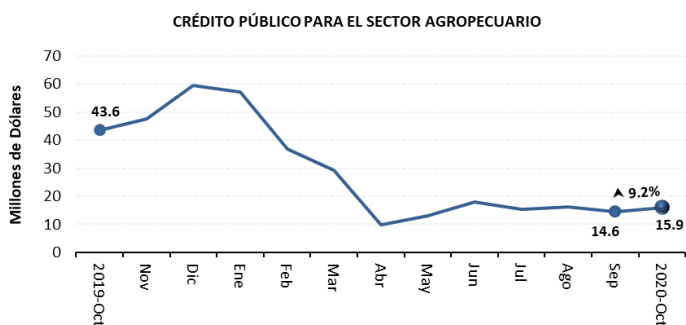
^{12/} Otras actividades que ascendieron y descendieron

Fuente (cifras sujetas a revisión): BanEcuador, Corporación Financiera Nacional-CFN (incluye factoring)

MINISTERIO DE
AGRICULTURA Y GANADERÍA



Crédito Nacional



Fuente: BANECUADOR-CFN

Entre septiembre y octubre de 2020, el fondeo original orientado al desarrollo del sector agropecuario (agrícola, pecuario y silvícola) por parte del Sistema Financiero Público creció 9 %, situándose en USD 15.9 millones al último mes. BanEcuador fue la institución que inyectó más fondos al sector, reflejando una variación del 11 %.

La solicitud de capital extra se registró en 120 cantones del país, en mayor monto sobresalieron Alausí, Chillanes y Salcedo, cuyo valor en conjunto superó el millón de dólares.

De los USD 15.9 millones asignados en octubre, BanEcuador participó con USD 14.2 millones; de los cuales, más de la mitad se colocaron para el desarrollo pecuario, un 37 % para cultivos, y la diferencia del 7 % hacia otras actividades. La CFN por su parte, desembolsó USD 1.7 millones; de este monto, un tercio fue para la producción de especies forestales y fibras, 40 % hacia cultivos agrícolas y 27 % para avicultura y ganadería bovina.

En el mismo mes, USD 12.8 millones se entregaron a una tasa de interés del 11.25 %, mientras que USD 0.51 millones se dieron a la tasa más baja (5 %); los USD 2.6 millones restantes, se desembolsaron a distintas tasas.

De otro lado, la banca pública colocó USD 14.7 millones para 2,569 personas naturales. El género masculino captó USD 8.7 millones a través de 1,259 operaciones; mientras que, las féminas receptaron USD 6.0 millones por intermedio de 1,312 operaciones.

ECUADOR. CRÉDITO AGROPECUARIO^{1/} INSTITUCIONAL

Año 2020.	Valor (dólares)			
Institución	Acumulado Ene - Oct	Septiembre (t-1)	Octubre (t)	Δ [(t)/(t-1)]
BanEcuador	196,154,732	12,781,124	14,200,498	11.11%
Corporación Financiera Nacional	29,810,677	1,815,069	1,735,887	-4.36%
SISTEMA FINANCIERO PÚBLICO	225,965,409	14,596,193	15,936,385	9.18%

Año 2020.	Operaciones (número)			
Institución	Septiembre (t-1)	Octubre (t)	Δ [(t)/(t-1)]	
BanEcuador	2,966	2,568	-13.42%	
Corporación Financiera Nacional	775	200	55.04%	
SISTEMA FINANCIERO PÚBLICO	3,741	2,768	-10.57%	

^{1/}Productos considerados para el sector agrícola, pecuario, silvícola y actividades conexas
Fuente (cifras sujetas a revisión): BanEcuador, Corporación Financiera Nacional-CFN (incluye factoring)

En lo que va de este año, de enero a octubre se invirtieron USD 226 millones en el sector, contracción del 52 % respecto a similar periodo del año anterior.

Crédito Provincial

A nivel de provincia, Chimborazo fue la que mayor variación experimentó entre septiembre y octubre de 2020, con un monto extra de USD 1.19 millones, cifra equivalente a un incremento del 91 %. La actividad pecuaria fue una de las más beneficiadas.

Bajo esta provincia, de los diez cantones, solamente Riobamba registró disminución en el monto del crédito; en tanto que, Alausí fue el que mayor contribución presentó (46 %) a la variación mensual del 91 %.

Manabí reportó un aumento del 65 % en la demanda de préstamos, al pasar de USD 0.90 millones en septiembre a USD 1.50 millones en octubre; varios cantones fueron los que contribuyeron a este aumento, pero Pichincha destacó con USD 295 mil más.

En Bolívar, el requerimiento de crédito creció por segundo mes consecutivo, esto fue USD 0.57 millones en septiembre a USD 1.15 millones en octubre de 2020; es decir, los préstamos se duplicaron. El cantón Chillanes se diferenció de los demás, cuya contribución a este aumento alcanzó el 76 %.

Los préstamos para Cotopaxi aumentaron en 77 %. El cantón Salcedo fue uno de los que mayor demanda registró, cuyo efectivo estuvo destinado a solventar las necesidades de avicultores que se dedican a la línea de postura.

Durante el periodo acumulado de enero a octubre, entre los años 2019 y 2020, de las 24 provincias, solamente Santa Elena experimentó crecimiento en sus cifras, al variar de USD 3.59 a USD 3.93 millones; aporte que tuvo el respaldo del cantón del mismo nombre, el cual reflejó un monto de 363 mil dólares más.

En esta provincia, en lo que va del presente año, el destino del crédito se canalizó hacia banano y plátano (31 %), mejoras territoriales (25 %), cacao (18 %), maíz (16 %), entre otros rubros.

ECUADOR. CRÉDITO AGROPECUARIO PROVINCIAL

Año 2020.	Valor ^{2/} (dólares)					
Provincia	Acumulado Ene - Oct	Septiembre (t-1)	Octubre (t)	Δ [(t)-(t-1)]	Part. ^{3/}	
Los que más ascendieron ▲						
Chimborazo	15,212,340	1,314,488	2,510,335	1,195,847	28.1%	
Manabí	23,395,222	904,576	1,496,192	591,616	13.9%	
Bolívar	7,743,635	572,744	1,152,537	579,793	13.6%	
Cotopaxi	14,216,814	650,292	1,151,635	501,343	11.8%	
Los Ríos	24,991,072	682,676	1,150,696	468,021	11.0%	
Esmeraldas	14,660,577	438,199	751,724	313,525	7.37%	
Tungurahua	9,700,242	399,118	614,770	215,652	5.07%	
Cañar	3,671,426	136,299	302,997	166,698	3.92%	
Azuay	5,391,245	348,423	479,947	131,524	3.09%	
Morona Santiago	7,027,769	413,987	503,465	89,478	2.10%	
Subtotal	126,010,342	5,860,801	10,114,299	4,253,497	100%	
Los que más descendieron ▼						
Guayas	28,056,808	4,187,059	1,995,149	-2,191,910	(-72.0%)	
Zamora Chinchipe	6,913,967	560,765	381,425	-179,340	(-5.89%)	
Loja	19,314,536	1,149,113	991,332	-157,781	(-5.18%)	
Sucumbíos	5,382,378	436,914	294,810	-142,104	(-4.67%)	
Imbabura	5,447,441	311,718	202,383	-109,335	(-3.59%)	
Carchi	7,681,439	538,207	456,991	-81,216	(-2.67%)	
Orellana	2,694,694	187,565	126,675	-60,889	(-2.00%)	
Pastaza	1,917,665	134,221	81,738	-52,483	(-1.72%)	
Galápagos	273,379	55,000	19,000	-36,000	(-1.18%)	
El Oro	4,374,796	314,315	279,804	-34,512	(-1.13%)	
Subtotal	82,057,103	7,874,877	4,829,307	-3,045,571	-100%	
Otras provincias ^{4/}	17,897,964	860,514	992,780	132,265		
SISTEMA FINANCIERO PÚBLICO	225,965,409	14,596,193	15,936,385	1,340,192		

^{2/}Sumatoria de las dos instituciones que conforman el Sistema Financiero Público

^{3/}Participación de la variación de la provincia frente al subtotal de cada grupo

^{4/}Otras provincias que ascendieron y descendieron

Fuente (cifras sujetas a revisión): BanEcuador, Corporación Financiera Nacional-CFN (incluye factoring)

Crédito Cantonal

Para octubre de 2020, la banca pública inyectó USD 15.9 millones en desarrollo del sector agropecuario, distribuidos en 198 cantones, 79 de cuales concentraron USD 12.7 millones (80 %).

El cantón Alausí, desde abril del presente año experimenta crecimiento sostenido en la demanda de crédito, es así que para octubre alcanzó los USD 1.11 millones, 2.2 veces más que el requerimiento de septiembre. El financiamiento que tuvo el respaldo de BanEcuador, se lo destinó a favorecer la producción pecuaria de bovinos, ovinos, porcinos y la formación de pastizales.

En Chillanes, el apalancamiento creció considerablemente, al variar de USD 83 mil en septiembre a USD 517 mil en octubre. Buena parte del efectivo se invirtió en la compra de abonos y pesticidas, así como alimento para ganado, en pastos y otros rubros.

El crédito en Salcedo registró un salto significativo, 45.6 veces. Los USD 436 mil desembolsados en octubre, de los cuales, USD 397 mil se orientaron a cubrir el requerimiento de avicultores de la línea de huevos para consumo. Este monto fue financiado por la CFN para la adquisición de alimento y de activos.

Al comparar el valor acumulado a octubre de 2019 y 2020, de la información que reportan las instituciones financieras, se desprende que, solamente trece cantones registraron incremento interanual en los préstamos por USD 8.6 millones. Entre otros cantones, destacó el incremento del 180 % en Coronel Marcelino Maridueña.

Este crecimiento fue el resultado de la demanda crediticia principalmente de cañicultores; además, en menor monto se solicitó para la adquisición de maquinaria, mejoras territoriales, actividad pecuaria y cultivos.

ECUADOR. CRÉDITO AGROPECUARIO CANTONAL

Año 2020.	Valor ^{5/} (dólares)					
	Cantón	Acumulado Ene - Oct	Septiembre (t-1)	Octubre (t)	Δ [t-(t-1)]	Part. ^{6/}
Los que más ascendieron ▲						
Alausí	3,924,001	503,434	1,114,500	611,066	21.0%	
Chillanes	1,155,035	83,154	516,823	433,669	14.9%	
Salcedo	2,101,717	9,564	436,428	426,864	14.7%	
Pichincha	1,275,476	66,725	361,277	294,552	10.1%	
Cumandá	1,307,091	63,353	321,255	257,902	8.87%	
Mocache	1,538,475	54,118	277,197	223,078	7.67%	
El Triunfo	659,975	68,165	278,640	210,474	7.24%	
Quinindé	6,470,193	234,267	407,169	172,902	5.95%	
Las Naves	1,065,459	69,162	216,200	147,038	5.06%	
Chone	1,989,911	61,820	191,056	129,236	4.45%	
Subtotal	21,487,334	1,213,763	4,120,543	2,906,781	100%	
Los que más descendieron ▼						
Samborondón	2,015,100	1,352,274	56,320	-1,295,954	(-40.5%)	
Guayaquil	2,401,401	1,239,991	223,015	-1,016,976	(-31.8%)	
Zapotillo	2,277,680	347,387	95,500	-251,887	(-7.88%)	
Balzar	3,521,810	219,309	80,243	-139,066	(-4.35%)	
Shushufindi	2,577,786	255,546	133,960	-121,586	(-3.80%)	
Nangaritza	770,236	137,780	53,185	-84,595	(-2.65%)	
Naranjito	2,390,807	96,397	17,000	-79,397	(-2.48%)	
Sigchos	2,699,540	149,713	73,964	-75,749	(-2.37%)	
Guaranda	2,721,033	257,976	189,923	-68,053	(-2.13%)	
Tulcán	2,326,858	185,857	121,923	-63,933	(-2.00%)	
Subtotal	23,702,251	4,242,230	1,045,034	-3,197,197	-100%	
El Carmen ^{7/}	4,466,143	267,885	334,932	67,047		
Latacunga ^{7/}	3,431,704	271,383	320,120	48,737		
Guamote ^{7/}	1,830,027	183,298	303,554	120,255		
Otros cantones ^{8/}	171,047,950	8,417,633	9,812,202	1,394,569		
SISTEMA FINANCIERO PÚBLICO	225,965,409	14,596,193	15,936,385	1,340,192		

^{5/} Sumatoria de las dos instituciones que conforman el Sistema Financiero Público

^{6/} Participación de la variación del cantón frente al subtotal de cada grupo

^{7/} Conforme al peso en el crédito del mes actual (t)

^{8/} Otros cantones que ascendieron y descendieron

Fuente (cifras sujetas a revisión): BanEcuador, Corporación Financiera Nacional-CFN (incluye factoring)

Crédito Actividad

En octubre de 2020, catorce actividades del sector agropecuario receptaron USD 12.8 millones, lo que representó el 80 % del fondo colocado por la banca.

Ganaderos de algunas zonas del país requirieron de BanEcuador financiamiento para invertir en la formación y mantenimiento de pastizales, es así que, para este rubro el monto pasó de USD 137 mil en septiembre a USD 955 mil en octubre. En este último mes, el crédito se colocó en Alausí (37 %), Cumandá (13 %), Cuenca (7 %), Guamote (7 %) y Pallatanga (5 %); el 31 % restante se distribuyó en otros 23 cantones.

Para la producción de ovinos y caprinos, ganaderos solicitaron USD 608 mil en octubre, cinco veces más de lo requerido en el mes anterior. De este monto, USD 557 mil se asignaron para la cría de ovinos en Alausí, Guamote, Isidro Ayora, Guaranda, Pujilí y otros cuatro cantones; en tanto que, para la crianza de caprinos, USD 51 mil se colocaron en Zapotillo y Sozoranga.

Cabe señalar que, para la cría de ovinos y caprinos, 93 mujeres fueron las beneficiarias con un monto de USD 314 mil.

Entre enero y octubre de los años 2019 y 2020, la demanda de créditos para distintos rubros creció, entre estos, la caña de azúcar que subió de USD 4.45 millones a USD 5.39 millones.

El financiamiento en lo que va del presente año, estuvo fondeado por la CFN con USD 3.25 millones; el mismo que sirvió para la compra de activos y capital de trabajo, en los cantones de Yaguachi (82 %), Catamayo (11 %) y Coronel Marcelino Maridueña (7 %). Por parte de BanEcuador, el aporte fue de USD 2.14 millones desembolsados en Samborondón, Yaguachi, El Triunfo y otros 24 cantones; buena parte del crédito se invirtió en la formación de cañaverales.

ECUADOR. CRÉDITO AGROPECUARIO POR ACTIVIDAD

Año 2020.	Valor ^{9/} (dólares)					
	Actividad	Acumulado Ene - Oct	Septiembre (t-1)	Octubre (t)	Δ [t-(t-1)]	Part. ^{10/}
Los que más ascendieron ▲						
Pastos	1,431,900	137,200	955,100	817,900	23.3%	
Ganaderías ovina y/o caprina	1,884,247	119,977	608,273	488,297	13.9%	
Viveros forestales y madera en pie	779,399	48,828	517,080	468,251	13.3%	
Compra de abonos y agroquímicos	2,503,670	118,260	566,420	448,160	12.7%	
Avicultura	8,451,943	523,651	923,277	399,625	11.4%	
Huertos	3,322,188	216,500	463,971	247,471	7.04%	
Mejoras territoriales	12,282,705	541,223	742,197	200,975	5.72%	
Cacao	10,123,512	784,141	957,962	173,822	4.94%	
Floricultura	3,469,411	239,541	380,971	141,431	4.02%	
Palma aceitera	7,764,137	92,000	222,650	130,650	3.72%	
Subtotal	52,013,113	2,821,320	6,337,901	3,516,581	100%	
Los que más descendieron ▼						
Caña de azúcar	5,393,696	1,286,115	62,032	-1,224,083	(-41.4%)	
Ganadería porcina	17,515,242	3,045,638	2,179,371	-866,268	(-29.3%)	
Cebolla blanca y/o colorada	675,728	302,491	15,925	-286,566	(-9.70%)	
Ganadería bovina	74,489,548	3,833,524	3,614,255	-219,269	(-7.42%)	
Papa	1,878,394	199,167	89,436	-109,731	(-3.71%)	
Servicios agropecuarios ^{13/}	265,092	102,000	40,000	-62,000	(-2.10%)	
Arroz	5,205,775	411,650	351,454	-60,196	(-2.04%)	
Maíz duro y/o suave	26,717,207	381,649	336,644	-45,005	(-1.52%)	
Sandía	125,525	50,134	8,026	-42,108	(-1.43%)	
Babaco	276,067	59,000	19,500	-39,500	(-1.34%)	
Subtotal	132,542,274	9,671,369	6,716,644	-2,954,725	-100%	
Banano y/o plátano ^{11/}	14,266,842	316,902	437,747	120,845		
Maracuyá ^{11/}	1,695,864	166,720	231,993	65,273		
Maquinaria agropecuaria ^{11/}	1,916,220	82,500	202,034	119,534		
Otras actividades ^{12/}	23,531,096	1,537,382	2,010,067	472,684		
SISTEMA FINANCIERO PÚBLICO	225,965,409	14,596,193	15,936,385	1,340,192		

^{9/} Sumatoria de las dos instituciones que conforman el Sistema Financiero Público

^{10/} Participación de la variación del rubro frente al subtotal de cada grupo

^{11/} Conforme al peso en el crédito del mes actual (t)

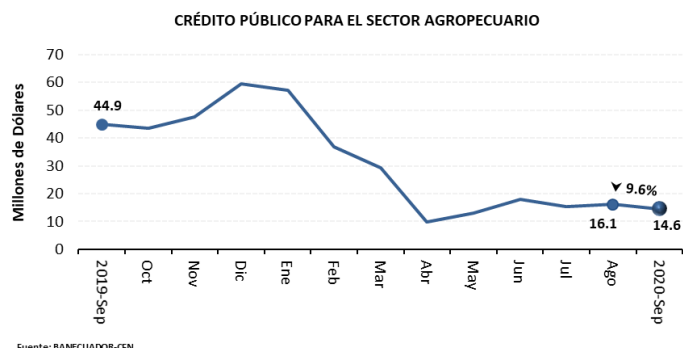
^{12/} Otras actividades que ascendieron y descendieron

^{13/} Actividades de Servicio Agropecuario (incluye movilización de productos y actividades conexas)

Fuente (cifras sujetas a revisión): BanEcuador, Corporación Financiera Nacional-CFN (incluye factoring)

MINISTERIO DE
AGRICULTURA Y GANADERÍA

Crédito Nacional



Al mes de reporte, el crédito público asignado para el sector agropecuario (agrícola, pecuario y silvícola) descendió en un millón y medio de dólares respecto al concedido en agosto; ubicándose en USD 14.6 millones. Por un lado, BanEcuador contrajo en 15 % el monto; en sentido opuesto, los préstamos otorgados por la CFN subieron en 65 %.

La contracción mensual, se dio con mayor énfasis en el cantón Santa Elena, bajo este, los rubros de banano y plátano, la compra de propiedades rurales y las construcciones para adecuaciones agrícolas fueron los reportados en mayor grado por la desinversión, estos rubros fueron registrados en BanEcuador.

Del monto desembolsado en septiembre 2020, USD 12.8 millones fue el aporte de BanEcuador; de esta cifra, un 43 % se asignó para el desarrollo de cultivos agrícolas, 30 % para la crianza de bovinos, 14 % para la cría de porcinos y 13 % a otros productos. En tanto, USD 1.8 millones correspondió a la CFN; de estos, el 66 % se desembolsó para poricultores, 16 % para agricultores y 18 % hacia otros productores.

Asimismo, el Sistema Financiero Público otorgó USD 9.3 millones a una tasa promedio de interés del 11.25 % para cubrir requerimientos principalmente de agricultores y ganaderos de animales bovinos y porcinos; USD 1.5 millones al 5 % de interés, dirigido en buena parte para el desarrollo pecuario; los USD 3.8 millones restantes se concedieron a diferentes tasas.

Por otro lado, la banca respaldó con USD 11.7 millones las necesidades de 2,966 personas naturales, donde el género masculino efectuó 924 operaciones para receptorar USD 6.6 millones; mientras que las mujeres realizaron 2,043 operaciones, a fin de captar USD 5.1 millones durante septiembre.

ECUADOR. CRÉDITO AGROPECUARIO^{1/} INSTITUCIONAL

Año 2020.	Valor (dólares)			
Institución	Acumulado Ene - Sep	Agosto (t-1)	Septiembre (t)	Δ [(t)/(t-1)]
BanEcuador	181,954,234	15,044,816	12,781,124	-15.05%
Corporación Financiera Nacional	28,074,790	1,096,985	1,815,069	65.46%
SISTEMA FINANCIERO PÚBLICO	210,029,024	16,141,801	14,596,193	-9.58%
Año 2020.	Operaciones (número)			
BanEcuador	34,398	4,362	2,966	-32.00%
Corporación Financiera Nacional	575	102	129	26.47%
SISTEMA FINANCIERO PÚBLICO	34,973	4,464	3,095	-30.67%

^{1/}Productos considerados para el sector agrícola, pecuario, silvícola y actividades conexas

Fuente (cifras sujetas a revisión): BanEcuador, Corporación Financiera Nacional-CFN (incluye factoring)

La cifra acumulada al tercer trimestre del presente año, llegó a sumar USD 210 millones, lo que representó una disminución del 51 % respecto a igual periodo del año 2019.

Crédito Provincial

A nivel de provincia, Guayas captó USD 4.2 millones en septiembre, lo que significó casi el triple del apalancamiento registrado en el mes anterior; el monto extra representó una participación de aproximadamente el 77 % de las ocho provincias que aumentaron sus cifras.

Entre los cantones que más empujaron a la variación del 189 % en la demanda de crédito están: Samborondón y Guayaquil, cuyas contribuciones fueron del 88 y 84 por ciento, respectivamente.

En Loja, BanEcuador fue la fuente financiera para el desarrollo agropecuario entre agosto y septiembre de 2020, generando un crecimiento del 50 %; donde, diez de los dieciséis cantones contribuyeron al alza, destacándose Zapotillo, Saraguro, Celica y Chaguarpamba. De los USD 1.15 millones desembolsados en este último mes, el 63 % se entregó a personas del género masculino y 37 % a personas del género femenino.

En la provincia de Bolívar el crédito pasó de USD 409 mil en agosto a USD 573 mil en septiembre; es decir, un incremento del 40 %, atendándose en mayor proporción a productores de ganado bovino, agricultores de huertos y porcicultores. Además, cabe mencionar que, solamente el cantón San Miguel reportó descenso en el apalancamiento.

El crédito acumulado, a septiembre de 2020, fue de USD 210 millones, inferior en USD 216 millones al entregado en igual lapso del año anterior; causado por el desplome en la asignación del efectivo en 23 provincias.

Santa Elena es la única provincia que registró un saldo acumulado positivo, con una variación en el orden del 29 %, subió de USD 3.0 millones, en el año 2019 a USD 3.9 millones, en lo que va del presente año.

ECUADOR. CRÉDITO AGROPECUARIO PROVINCIAL

Año 2020.	Valor ^{2/} (dólares)			Δ [(t)/(t-1)]	Part. ^{3/}
Provincia	Acumulado Ene - Sep	Agosto (t-1)	Septiembre (t)		
Los que más ascendieron ▲					
Guayas	26,061,659	1,446,468	4,187,059	2,740,592	76.5%
Loja	18,323,203	764,053	1,149,113	385,060	10.8%
Bolívar	6,591,098	408,693	572,744	164,050	4.58%
Carchi	7,224,449	420,987	538,207	117,220	3.27%
Azuay	4,911,298	268,763	348,423	79,660	2.22%
Zamora Chinchipe	6,532,542	513,383	560,765	47,382	1.32%
Cotopaxi	13,065,180	608,260	650,292	42,032	1.17%
Chimborazo	12,702,004	1,310,201	1,314,488	4,287	0.12%
Subtotal	95,411,431	5,740,807	9,321,091	3,580,285	100%
Los que más descendieron ▼					
Santa Elena	3,866,330	2,336,454	28,583	-2,307,871	(-47.7%)
Los Ríos	23,840,376	1,240,565	682,676	-557,889	(-11.5%)
Manabí	21,899,030	1,398,551	904,576	-493,974	(-10.2%)
Imbabura	5,245,058	755,751	311,718	-444,033	(-9.19%)
Pichincha	7,204,187	694,305	406,053	-288,252	(-5.96%)
Cañar	3,368,429	358,611	136,299	-222,312	(-4.60%)
Tungurahua	9,085,472	589,592	399,118	-190,474	(-3.94%)
El Oro	4,094,993	452,920	314,315	-138,605	(-2.87%)
Napo	2,561,949	239,957	135,015	-104,943	(-2.17%)
Esmeraldas	13,908,853	523,214	438,199	-85,015	(-1.76%)
Subtotal	95,074,676	8,589,921	3,756,552	-4,833,368	-100%
Otras provincias ^{4/}	19,542,916	1,811,073	1,518,549	-292,524	
SISTEMA FINANCIERO PÚBLICO	210,029,024	16,141,801	14,596,193	-1,545,608	

^{2/}Sumatoria de las dos instituciones que conforman el Sistema Financiero Público

^{3/}Participación de la variación de la provincia frente al subtotal de cada grupo

^{4/}Otras provincias que ascendieron y descendieron

Fuente (cifras sujetas a revisión): BanEcuador, Corporación Financiera Nacional-CFN (incluye factoring)

Crédito Cantonal

En septiembre, de los USD 14.6 millones puestos en circulación por el Sistema Financiero Público para desarrollo del sector agropecuario, 208 cantones fueron los beneficiados, 78 de ellos concentraron USD 11.7 millones (80 %).

Según las fuentes de financiamiento, Samborondón y Guayaquil, cantones de la provincia de Guayas, experimentaron alza de 17 y 41 veces, respectivamente. Por parte del primer cantón, el desembolso se dio considerablemente para el cultivo de caña de azúcar, para la formación de cañaverales; mientras que, en Guayaquil, el subsector porcícola fue el mayormente beneficiado.

En Zapotillo, la demanda de crédito para septiembre creció 351 %, en este mes, cebolleros tuvieron el respaldo de BanEcuador al recibir 267 mil dólares en préstamos para ser invertidos en la hortaliza roja (paiteña); de igual manera, productores de ganado caprino, se beneficiaron con 56 mil dólares.

En Alausí los desembolsos se duplicaron, al pasar de USD 235 mil, en agosto, a USD 503 mil, en septiembre; la subida se dio principalmente para la producción de ganado con potencial lechero.

Al tercer trimestre, entre el 2019 y 2020 se registró el aumento en el monto del crédito en quince cantones del país, por una cifra en conjunto de USD 9.6 millones. Entre ellos sobresale Santa Elena con un incremento del 30 %.

Bajo este cantón, de los USD 3.9 millones desembolsados en lo que va del presente año, la distribución del efectivo fue la siguiente: 31 % para banano y plátano, 18 % a cacao, 17 % para la compra de propiedades rurales, 16 % al cultivo de maíz; la diferencia de 18 %, se invirtió para otros rubros.

ECUADOR. CRÉDITO AGROPECUARIO CANTONAL

Año 2020.	Valor ^{5/} (dólares)			Δ [t- (t-1)]	Part. ^{6/}
	Cantón	Acumulado Ene - Sep	Agosto (t-1)		
Los que más ascendieron ▲					
Samborondón	1,958,780	78,701	1,352,274	1,273,572	33.6%
Guayaquil	2,178,386	29,861	1,239,991	1,210,131	31.9%
Zapotillo	2,182,180	77,091	347,387	270,297	7.13%
Alausí	2,809,501	235,008	503,434	268,427	7.08%
Balzar	3,441,567	29,502	219,309	189,807	5.01%
Colimes	1,333,522	51,401	233,451	182,050	4.80%
Alfredo Baquerizo Moreno (Jujan)	785,637	21,713	170,484	148,771	3.93%
Naranjito	263,734	8,526	96,397	87,872	2.32%
El Empalme	2,260,573	120,102	203,819	83,716	2.21%
Shushufindi	2,443,825	181,066	255,546	74,481	1.97%
Subtotal	19,657,705	832,971	4,622,094	3,789,123	100%
Los que más descendieron ▼					
Santa Elena	3,859,851	2,335,428	25,181	-2,310,247	(-52.1%)
Penipe	630,261	379,128	14,000	-365,128	(-8.24%)
Pedro Carbo	1,707,506	432,848	72,038	-360,811	(-8.14%)
Antonio Ante	567,294	324,226	16,347	-307,878	(-6.95%)
Vinces	2,772,115	353,579	94,399	-259,180	(-5.85%)
Pedernales	2,089,489	262,581	28,335	-234,245	(-5.29%)
Ambato	4,626,631	371,722	194,768	-176,953	(-3.99%)
Cañar	981,536	181,561	35,069	-146,492	(-3.31%)
El Carmen	4,131,210	413,598	267,885	-145,713	(-3.29%)
Babahoyo	2,578,467	236,272	111,535	-124,737	(-2.81%)
Subtotal	23,944,360	5,290,943	859,558	-4,431,385	-100%
Latacunga ^{7/}	3,111,584	208,812	271,383	62,571	
Guaranda ^{7/}	2,531,111	184,439	257,976	73,536	
Santo Domingo ^{7/}	3,009,848	297,661	247,624	-50,038	
Otros cantones ^{8/}	157,774,416	9,326,975	8,337,560	-989,415	
SISTEMA FINANCIERO PÚBLICO	210,029,024	16,141,801	14,596,193	-1,545,608	

^{5/} Sumatoria de las dos instituciones que conforman el Sistema Financiero Público
^{6/} Participación de la variación del cantón frente al subtotal de cada grupo
^{7/} Conforme al peso en el crédito del mes actual (t)
^{8/} Otros cantones que ascendieron y descendieron
Fuente (cifras sujetas a revisión): BanEcuador, Corporación Financiera Nacional-CFN (incluye factoring)

Crédito Actividad

Para septiembre de 2020, doce actividades del sector agropecuario captaron USD 12 millones; es decir, algo más del 82 % del fondo colocado por la banca.

La crianza de ganado porcino incrementó un 92 %. De los tres millones de dólares concedidos en septiembre, en Guayaquil se desembolsó el 39 %, auspiciado por la CFN; en otros 128 cantones se distribuyó el 61 % restante del efectivo.

Para caña de azúcar la demanda mensual de financiamiento creció 18 veces, consolidándose en septiembre USD 1.29 millones; de este monto respaldado por BanEcuador, el 95 % se acreditó en Samborondón para la formación de nuevas plantaciones, el 5% restante se entregó en otros 5 cantones.

Para siembra de cebolla se adjudicó USD 302,491 en septiembre, de los cuales, USD 290,525 fueron para cebolla roja y perla, en los cantones principalmente de Zapotillo y Sucre; mientras que, USD 11,966 se destinaron para la variedad blanca (rama), principalmente en Cayambe y Bolívar (Carchi).

Comparando de enero a septiembre de 2019 y 2020, la inversión para varios productos creció, entre estos sobresale el fomento para espárrago, cuyos montos pasaron de USD 24 mil a USD 114 mil. En lo que va del presente año, el cantón Urcuquí se vio beneficiado de las dos instituciones para la siembra de espárrago; es así que, el aporte de la CFN contabilizó USD 84 mil para capital de trabajo, mientras la presencia de BanEcuador sumó USD 30 mil.

Es necesario manifestar que el producto se viene exportando a distintos países, entre ellos España, Estados Unidos, Países Bajos, y otros seis mercados.

ECUADOR. CRÉDITO AGROPECUARIO POR ACTIVIDAD

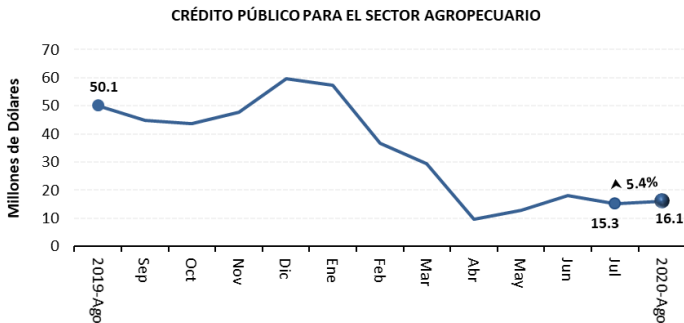
Año 2020.	Valor ^{9/} (dólares)			Δ [t- (t-1)]	Part. ^{10/}
	Actividad	Acumulado Ene - Sep	Agosto (t-1)		
Los que más ascendieron ▲					
Ganadería porcina	15,335,872	1,585,245	3,045,638	1,460,393	41.6%
Caña de azúcar	5,331,665	71,465	1,286,115	1,214,650	34.6%
Cebolla blanca y/o colorada	659,802	7,856	302,491	294,635	8.40%
Papa	1,788,958	89,616	199,167	109,551	3.12%
Servicios agropecuarios ^{13/}	225,092	5,000	102,000	97,000	2.76%
Maíz duro y/o suave	26,380,563	284,969	381,649	96,681	2.76%
Pastos	476,800	48,000	137,200	89,200	2.54%
Babaco	256,567	5,000	59,000	54,000	1.54%
Viveros forestales y madera en pie	262,320	0	48,828	48,828	1.39%
Huertos	2,858,217	172,300	216,500	44,200	1.26%
Subtotal	53,575,854	2,269,452	5,778,589	3,509,137	100%
Los que más descendieron ▼					
Banano y/o plátano	13,829,095	1,682,421	316,902	-1,365,519	(-28.3%)
Ganadería bovina	70,875,293	5,096,497	3,833,524	-1,262,973	(-26.2%)
Mejoras territoriales	11,540,508	1,532,479	541,223	-991,257	(-20.5%)
Avicultura	7,528,667	1,210,096	523,651	-686,445	(-14.2%)
Arroz	4,854,321	543,151	411,650	-131,501	(-2.72%)
Floricultura	3,088,440	339,921	239,541	-100,381	(-2.08%)
Explotación mixta de cultivos y animales	173,375	100,000	0	-100,000	(-2.07%)
Maquinaria agropecuaria	1,714,186	181,800	82,500	-99,300	(-2.06%)
Aguaicate	914,761	134,838	85,567	-49,271	(-1.02%)
Cocotero	717,268	52,134	10,000	-42,134	(-0.87%)
Subtotal	115,235,913	10,873,339	6,044,558	-4,828,780	-100%
Cacao ^{11/}	9,165,550	785,629	784,141	-1,488	
Tomate hortícola ^{11/}	2,334,472	308,043	344,494	36,451	
Maracuyá ^{11/}	1,463,871	135,053	166,720	31,667	
Otras actividades ^{12/}	28,253,363	1,770,286	1,477,692	-292,595	
SISTEMA FINANCIERO PÚBLICO	210,029,024	16,141,801	14,596,193	-1,545,608	

^{9/} Sumatoria de las dos instituciones que conforman el Sistema Financiero Público
^{10/} Participación de la variación del rubro frente al subtotal de cada grupo
^{11/} Conforme al peso en el crédito del mes actual (t)
^{12/} Otras actividades que ascendieron y descendieron
^{13/} Actividades de Servicio Agropecuario (incluye movilización de productos y actividades conexas)
Fuente (cifras sujetas a revisión): BanEcuador, Corporación Financiera Nacional-CFN (incluye factoring)

MINISTERIO DE
AGRICULTURA Y GANADERÍA



Crédito Nacional



Fuente: BANECUADOR-CFN

En agosto 2020, los préstamos efectuados por la banca pública hacia el sector agropecuario, registraron un ligero repunte (+5 %) respecto al mes anterior, para dar un total de crédito original por USD 16.14 millones.

La mitad de este incremento se registró en el cantón Santa Elena, bajo el respaldo de BanEcuador; el efectivo se otorgó para el desarrollo de diferentes rubros, principalmente hacia el cultivo de banano y plátano.

De los USD 16.14 millones desembolsados por el Sistema Financiero Público, USD 15.04 millones correspondieron a BanEcuador; donde, un 36 % se asignó hacia cultivos agrícolas, 34 % para la producción de ganado bovino, 11 % a la cría de porcinos; el 20 % restante a otras actividades. Mientras que, por el lado de la CFN, su aporte fue de algo más de un millón de dólares; distribuidos así: 41 % para cultivos agrícolas, 29 % a floricultura, 23 % al desarrollo avícola y 7 % para forestal y fibras.

Por otra parte, de los fondos desembolsados por la banca durante el mes de análisis, un poco más de la mitad se colocaron a una tasa del 11.25 % de interés anual, principalmente para atender a los agricultores y porcicultores; USD 3.31 millones se asignaron al 9.76 % de interés, para cubrir en gran medida los requerimientos de agricultores y, en menor monto para mejoras territoriales; asimismo, USD 2.12 millones se ofertaron al 5 % de interés, para el desarrollo de cultivos agrícolas, ganado bovino y porcino, y otros rubros; la diferencia de USD 1.83 millones, se entregaron a tasas del 9.12, 8.21 y 15.3 por ciento.

ECUADOR. CRÉDITO AGROPECUARIO^{1/} INSTITUCIONAL

Año 2020.	Valor (dólares)			
	Acumulado Ene - Ago	Julio (t-1)	Agosto (t)	Δ [(t)/(t-1)]
BanEcuador	169,173,110	14,108,096	15,044,816	6.64%
Corporación Financiera Nacional	26,259,721	1,203,264	1,096,985	-8.83%
SISTEMA FINANCIERO PÚBLICO	195,432,831	15,311,360	16,141,801	5.42%

Año 2020.	Operaciones (número)			
	Acumulado Ene - Ago	Julio (t-1)	Agosto (t)	Δ [(t)/(t-1)]
BanEcuador	31,432	3,047	4,362	43.16%
Corporación Financiera Nacional	446	49	102	108.16%
SISTEMA FINANCIERO PÚBLICO	31,878	3,096	4,464	44.19%

^{1/}Productos considerados para el sector agrícola, pecuario, silvícola y actividades conexas
Fuente (cifras sujetas a revisión): BanEcuador, Corporación Financiera Nacional-CFN (incluye factoring)

El crédito original acumulado al octavo mes del presente año, alcanzó la suma de USD 195.4 millones; cifra menor en 49 % respecto a lo otorgado durante igual lapso del año 2019.

Crédito Provincial

En la provincia de Santa Elena, la demanda de crédito experimentó un crecimiento significativo, pasó de 41 mil dólares en julio, a 2.34 millones de dólares en agosto de 2020; registró un aumento de USD 2.30 millones, una participación del 61 % entre las diez provincias que más ascendieron; esta alza benefició principalmente al cantón Santa Elena; mientras que, en el cantón La Libertad, el requerimiento de crédito fue marginal.

Los desembolsos efectuados en la provincia peninsular, tuvieron el respaldo de BanEcuador, donde, el 97 % de estos se otorgaron a una tasa anual del 9.76 % de interés.

A continuación, el sector agro productivo de Manabí cerró agosto con un requerimiento de USD 1.40 millones, lo que arrojó un aumento del 46 % en relación a lo desembolsado en julio. Tasa de variación que estuvo estructurada por el aporte de los cantones El Carmen (24 %), Pedernales (19 %), Montecristi (11 %) y Chone (7 %); otros diecisiete cantones contribuyeron con -15 %.

En esta provincia, los productores mayormente beneficiados durante agosto, fueron quienes se dedican a la crianza de ganado vacuno de doble propósito, los porcicultores, para la formación de frutales, entre otros rubros.

En Imbabura, la inversión en el sector vía financiamiento, pasó de USD 493 mil, en julio, a USD 756 mil en agosto; tres cantones fueron los que aportaron a este crecimiento: Antonio Ante, Urcuquí y Otavalo, en conjunto, los fondos se destinaron para las actividades pecuarias, cultivos de tomate hortícola, flores, frutales, caña de azúcar y más.

En lo que respecta al periodo acumulado enero - agosto, entre los años 2019 y 2020, la banca desembolsó USD 186 millones menos. Contracción que obedece al efecto negativo de la pandemia COVID-19, en lo económico.

Según las fuentes de información, de las 24 provincias del país, solamente Santa Elena registró variación positiva en la demanda crediticia, pasando de USD 2.76 millones, en el 2019, a USD 3.84 millones en lo que va del presente año.

ECUADOR. CRÉDITO AGROPECUARIO PROVINCIAL

Año 2020.	Valor ^{2/} (dólares)				Δ [(t)-(t-1)]	Part. ^{3/}
	Provincia	Acumulado Ene - Ago	Julio (t-1)	Agosto (t)		
Los que más ascendieron ▲						
Santa Elena	3,837,746	40,581	2,336,454	2,295,873	61.3%	
Manabí	20,994,454	956,685	1,398,551	441,866	11.8%	
Imbabura	4,933,340	492,567	755,751	263,184	7.02%	
Guayas	21,874,599	1,251,595	1,446,468	194,873	5.20%	
El Oro	3,780,678	259,839	452,920	193,081	5.15%	
Pastaza	1,701,706	100,550	182,447	81,897	2.18%	
Esmeraldas	13,470,654	442,228	523,214	80,986	2.16%	
Zamora Chinchipe	5,971,777	442,654	513,383	70,729	1.89%	
Galápagos	199,379	26,607	89,772	63,166	1.69%	
Sucumbios	4,650,654	407,712	470,269	62,556	1.67%	
Subtotal	81,414,987	4,421,017	8,169,229	3,748,211	100%	
Los que más descendieron ▼						
Tungurahua	8,686,354	1,996,888	589,592	-1,407,296	(-46.9%)	
Pichincha	6,798,133	1,107,606	694,305	-413,301	(-13.8%)	
Bolívar	6,018,354	732,796	408,693	-324,103	(-10.8%)	
Carchi	6,686,242	673,576	420,987	-252,589	(-8.42%)	
Loja	17,174,090	915,707	764,053	-151,654	(-5.06%)	
Morona Santiago	6,110,318	621,954	485,575	-136,379	(-4.55%)	
Azuay	4,562,875	392,906	268,763	-124,143	(-4.14%)	
Cotopaxi	12,414,888	690,536	608,260	-82,277	(-2.74%)	
Santo Domingo De Los Tsáchilas	2,981,856	380,826	319,048	-61,778	(-2.06%)	
Cañar	3,232,130	403,262	358,611	-44,651	(-1.49%)	
Subtotal	74,665,238	7,916,057	4,917,888	-2,998,169	-100%	
Otras provincias ^{4/}	39,352,606	2,974,286	3,054,685	80,399		
SISTEMA FINANCIERO PÚBLICO	195,432,831	15,311,360	16,141,801	830,441		

^{2/}Sumatoria de las dos instituciones que conforman el Sistema Financiero Público

^{3/}Participación de la variación de la provincia frente al subtotal de cada grupo

^{4/}Otras provincias que ascendieron y descendieron

Fuente (cifras sujetas a revisión): BanEcuador, Corporación Financiera Nacional-CFN (incluye factoring)

Crédito Cantonal

Los USD 16.14 millones puestos a disposición del sector agropecuario en agosto 2020, se distribuyó en 207 cantones; de los cuales, 79 concentraron USD 12.95 millones, equivalente a una participación del 80 %.

El cantón Santa Elena fue el que mayor variación mensual registró, USD 2.29 millones más, bajo el amparo de BanEcuador. De lo asignado en agosto (USD 2.34 millones), el 52 % se destinó para la producción de banano y plátano, particularmente a la formación de nuevas plantaciones bananeras. Seguido del 42 % para mejoras territoriales (compra de propiedades rurales y construcción para adecuaciones agrícolas), y un 6 % hacia otras actividades.

En Pedro Carbo el crédito subió nueve veces, para situarse en 433 mil dólares al mes de agosto del año que transcurre. De este monto, auspiciado por BanEcuador, el 88 % se asignó a productores de ganado vacuno de doble propósito; y la diferencia del 12 %, se otorgó para diferentes rubros, como maíz, porcinos de engorde, infraestructura, entre otras.

El crédito desembolsado en Penipe fue de USD 379 mil en agosto, 91 % para ganado de leche y 9 % para aves de postura.

Comparando el lapso acumulado enero - agosto de los años 2019 y 2020, se reporta que en 17 cantones la demanda de financiamiento subió por un monto en conjunto de USD 10.69 millones.

Bajo este grupo, el cantón Buena Fe resaltó el crecimiento por 304 mil dólares, invertidos en la cría de ganado bovino, banano y plátano, balsa, y otras actividades en menor cuantía.

ECUADOR. CRÉDITO AGROPECUARIO CANTONAL

Año 2020.	Valor ^{5/} (dólares)				
Cantón	Acumulado Ene - Ago	Julio (t-1)	Agosto (t)	Δ [t-(t-1)]	Part. ^{6/}
Los que más ascendieron ▲					
Santa Elena	3,834,669	40,581	2,335,428	2,294,847	51.1%
Pedro Carbo	1,635,468	47,537	432,848	385,311	8.58%
Penipe	616,261	21,581	379,128	357,548	7.96%
Antonio Ante	550,946	54,584	324,226	269,642	6.00%
Vinces	2,677,716	86,530	353,579	267,048	5.94%
El Carmen	3,863,326	182,345	413,598	231,253	5.15%
Cayambe	1,039,483	33,847	233,196	199,349	4.44%
Pedernales	2,061,154	83,102	262,581	179,478	4.00%
Naranjal	2,069,705	0	173,151	173,151	3.85%
Urcuquí	783,778	13,160	147,802	134,643	3.00%
Subtotal	19,132,506	563,267	5,055,537	4,492,270	100%
Los que más descendieron ▼					
Ambato	4,431,863	1,675,403	371,722	-1,303,682	(-43.9%)
Quito	1,795,623	524,106	183,374	-340,732	(-11.5%)
Rumiñahui	571,588	306,107	1,107	-305,000	(-10.3%)
Coronel Marcelino Maridueña	446,591	185,748	526	-185,222	(-6.24%)
Colimes	1,100,071	236,581	51,401	-185,180	(-6.23%)
Riobamba	2,243,942	325,389	148,693	-176,696	(-5.95%)
Buena Fe	680,449	149,162	6,474	-142,688	(-4.80%)
Chambo	1,078,250	181,126	68,000	-113,126	(-3.81%)
Cotacachi	1,193,289	216,654	104,460	-112,194	(-3.78%)
Azogues	933,318	174,743	68,794	-105,949	(-3.57%)
Subtotal	14,474,984	3,975,018	1,004,549	-2,970,469	-100%
Santo Domingo ^{7/}	2,762,225	343,176	297,661	-45,514	
Babahoyo ^{7/}	2,466,932	214,777	236,272	21,495	
Alausí ^{7/}	2,306,066	186,426	235,008	48,582	
Otros cantones ^{8/}	154,290,119	10,028,697	9,312,773	-715,924	
SISTEMA FINANCIERO PÚBLICO	195,432,831	15,311,360	16,141,801	830,441	

5/ Sumatoria de las dos instituciones que conforman el Sistema Financiero Público

6/ Participación de la variación del cantón frente al subtotal de cada grupo

7/ Conforme al peso en el crédito del mes actual (t)

8/ Otros cantones que ascendieron y descendieron

Fuente (cifras sujetas a revisión): BanEcuador, Corporación Financiera Nacional-CFN (incluye factoring)

Crédito Actividad

En agosto de 2020, nueve actividades agro productivas captaron USD 13.08 millones, equivalentes al 81 % del fondo inyectado por la banca pública.

Para mejoras territoriales, el sistema financiero asignó USD 1.53 millones durante el mes de reporte, de estos, USD 665 mil se entregaron para la compra de propiedades rurales en el cantón Santa Elena; USD 377 a la construcción para adecuaciones agrícolas, desembolsados en Santa Elena, Isidro Ayora, Salitre, y seis cantones más; para la construcción de chancheras se dieron USD 129 mil, en Lago Agrio, Zaruma, el Pangui y otros 17 cantones; la diferencia de USD 362 mil se asignaron para otro tipo de infraestructura.

El financiamiento para la producción de banano y plátano alcanzó los USD 1.68 millones en agosto, superior en 115 % respecto al mes anterior; de esta cifra, el cantón Santa Elena se benefició con USD 1.21 millones para la formación de nuevas plantaciones de banano; Vinces recibió USD 0.20 millones para el desarrollo de infraestructura de plátano; Santa Rosa recibió USD 0.12 millones para mantenimiento de banano; los otros USD 0.15 millones se colocaron en 19 cantones.

Cotejando los periodos enero - agosto de 2019 y 2020, la inversión para varios productos creció, entre ellos destacó babaco, al pasar de USD 68 mil a USD 198 mil, estos montos fueron auspiciados por BanEcuador.

En el presente año, la institución financiera asignó USD 191 mil para la formación de nuevas plantaciones en los cantones de Baños, Patate, Saraguro, Mocha, Pelileo, Salcedo y Pillaro; mientras que, USD 6.5 mil, se desembolsaron para el mantenimiento de la fruta en los cantones de Baños y Pillaro.

ECUADOR. CRÉDITO AGROPECUARIO POR ACTIVIDAD

Año 2020.	Valor ^{9/} (dólares)				
Actividad	Acumulado Ene - Ago	Julio (t-1)	Agosto (t)	Δ [t-(t-1)]	Part. ^{10/}
Los que más ascendieron ▲					
Mejoras territoriales	10,999,285	280,066	1,532,479	1,252,413	32.0%
Banano y/o plátano	13,512,193	783,666	1,682,421	898,756	23.0%
Avicultura	7,005,016	432,243	1,210,096	777,854	19.9%
Ganadería porcina	12,290,233	1,275,072	1,585,245	310,174	7.93%
Floricultura	2,848,900	165,700	339,921	174,221	4.45%
Cacao	8,381,409	625,511	785,629	160,117	4.09%
Explotación mixta de cultivos y animales	173,375	0	100,000	100,000	2.56%
Tomate hortícola	1,989,978	210,267	308,043	97,776	2.50%
Aguate	829,194	61,134	134,838	73,704	1.88%
Maíz duro y/o suave	25,998,913	217,092	284,969	67,877	1.73%
Subtotal	84,028,495	4,050,750	7,963,642	3,912,891	100%
Los que más descendieron ▼					
Ganadería bovina	67,041,769	7,163,003	5,096,497	-2,066,506	(-64.4%)
Arroz	4,442,670	935,323	543,151	-392,172	(-12.2%)
Palma aceitera	7,449,487	269,800	96,700	-173,100	(-5.39%)
Papa	1,589,791	231,327	89,616	-141,711	(-4.42%)
Tomate de árbol	533,700	136,025	28,877	-107,148	(-3.34%)
Orito	404,154	133,404	27,000	-106,404	(-3.32%)
Huertos	2,641,717	245,600	172,300	-73,300	(-2.28%)
Fresa o frutilla	1,593,356	193,322	124,741	-68,581	(-2.14%)
Conejo y/o cuy	505,085	90,427	46,545	-43,882	(-1.37%)
Cebolla blanca y/o colorada	357,311	44,534	7,856	-36,677	(-1.14%)
Subtotal	86,559,040	9,442,763	6,233,283	-3,209,480	-100%
Maquinaria agropecuaria ^{11/}	1,631,686	167,000	181,800	14,800	
Maracuyá ^{11/}	1,297,151	103,185	135,053	31,867	
Ganaderías ovina y/o caprina ^{11/}	1,155,997	73,878	115,900	42,022	
Otras actividades ^{12/}	20,760,461	1,473,783	1,512,123	38,340	
SISTEMA FINANCIERO PÚBLICO	195,432,831	15,311,360	16,141,801	830,441	

9/ Sumatoria de las dos instituciones que conforman el Sistema Financiero Público

10/ Participación de la variación del rubro frente al subtotal de cada grupo

11/ Conforme al peso en el crédito del mes actual (t)

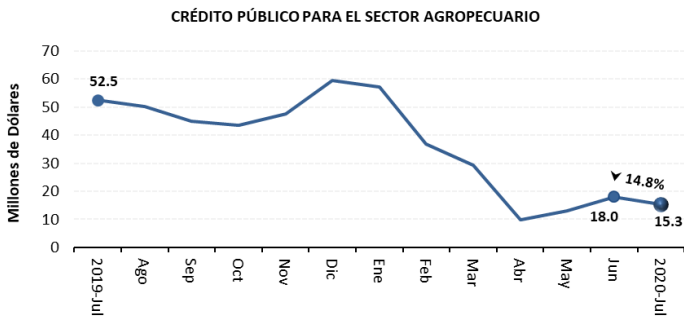
12/ Otras actividades que ascendieron y descendieron

Fuente (cifras sujetas a revisión): BanEcuador, Corporación Financiera Nacional-CFN (incluye factoring)

MINISTERIO DE
AGRICULTURA Y GANADERÍA



Crédito Nacional



Fuente: BANEUADOR-CFN

Con el objetivo de fomentar el desarrollo agro productivo del Ecuador, el Sistema Financiero Público desembolsó USD 15.31 millones durante el mes de reporte, contracción cercana al 15 % respecto a lo desembolsado en junio. Esta disminución en la demanda de crédito original, se reflejó principalmente en los rubros de banano y plátano en el cantón Quevedo y, de avicultura en Salcedo, Ambato, Montecristi y otros cantones.

De los USD 15.31 millones acreditados en julio del año 2020, BanEcuador aportó con USD 14.11 millones, canalizando un 43 % para la producción ganadera de la especie bovina, 9 % para la porcicultura, 7 % al cultivo de arroz, 4 % a cacao, 3 % para avicultura y la diferencia, 34 % para distintos rubros. En tanto que, la CFN desembolsó USD 1.20 millones, 86 % hacia la ganadería bovina, 3 % para el subsector florícola, 2 % hacia el desarrollo forestal y 9 % a otros rubros.

De lo otorgado en el mes de julio, USD 10.42 millones se asignaron a una tasa del 11.25 % de interés anual, principalmente para la crianza de bovinos, porcinos, cultivo de arroz, cacao, entre otras actividades. Los USD 4.89 millones restantes se colocaron a diferentes tasas de interés, para productores de ganado vacuno, banano y plátano, mejoras territoriales, arroz, entre otros rubros.

ECUADOR. CRÉDITO AGROPECUARIO^{1/} INSTITUCIONAL

Año 2020.	Valor (dólares)			
Institución	Acumulado Ene - Jul	Junio (t-1)	Julio (t)	$\Delta [(t)/(t-1)]$
BanEcuador	154,128,293	13,030,492	14,108,096	8.27%
Corporación Financiera Nacional	25,162,736	4,942,647	1,203,264	-75.66%
SISTEMA FINANCIERO PÚBLICO	179,291,030	17,973,140	15,311,360	-14.81%

Año 2020.	Operaciones (número)			
Institución	Operaciones	Junio (t-1)	Julio (t)	$\Delta [(t)/(t-1)]$
BanEcuador	27,070	1,459	3,047	108.84%
Corporación Financiera Nacional	344	42	49	16.67%
SISTEMA FINANCIERO PÚBLICO	27,414	1,501	3,096	106.26%

^{1/}Productos considerados para el sector agrícola, pecuario, silvícola y actividades conexas

Fuente (cifras sujetas a revisión): BanEcuador, Corporación Financiera Nacional-CFN (incluye factoring)

El crédito original acumulado de enero a julio de 2020, sumó USD 179.3 millones, lo que significó una disminución del 46 % respecto a similar periodo de 2019. Esta contracción que alcanzó los USD 152 millones, obedece a que la banca destinó fondos para atender el refinanciamiento de deudas de los productores; así como también, por el giro del negocio disminuye la demanda crediticia.

Crédito Provincial

La demanda de crédito en Tungurahua registró un crecimiento por 2.34 veces, ubicándose en dos millones de dólares al mes de julio. En la provincia, el alza se observó significativamente para la cría de ganado con potencial cárnico, bajo el auspicio de la CFN en el cantón Ambato.

Con similar tendencia pero menor magnitud de incremento, Pichincha arrojó una variación del 49 % en préstamos públicos, al pasar de USD 0.74 millones en junio a USD 1.11 millones en julio. La asignación del crédito, se dio en mayor volumen para ganado bovino y, banano y plátano.

Este aumento en los desembolsos se registró en los cantones de Quito y Rumiñahui, con el respaldo de BanEcuador.

En tercer lugar, la provincia de Bolívar experimentó un aumento mensual por USD 283 mil, equivalentes a un incremento del 63% con relación a lo concedido en el mes de junio; donde, los siete cantones reportaron alzas en sus cifras. Bajo esta provincia, productores de huertos fueron los más favorecidos, captando una quinta parte del crédito de julio.

En sentido opuesto, el crédito canalizado en Los Ríos cayó en USD 2.85 millones; monto que representó una contribución del 55 % entre las diez provincias que más disminuyeron sus cifras.

Por otro lado, al comparar el periodo acumulado enero - julio de 2020, frente a su similar de 2019, se evidenció que, la reducción por USD 152 millones en préstamos se registró en las veinticuatro provincias del país.

Esta contracción interanual en el monto, se notó con mayor énfasis en las provincias de Esmeraldas, Guayas, Manabí y Loja, las cuales en conjunto disminuyeron en USD 71 millones su inversión; cifra que representó una participación del 21 % a la variación negativa del 46 %.

ECUADOR. CRÉDITO AGROPECUARIO PROVINCIAL

Año 2020.	Valor ^{2/} (dólares)				Part. ^{3/}
Provincia	Acumulado Ene - Jul	Junio (t-1)	Julio (t)	$\Delta [(t)/(t-1)]$	
Los que más ascendieron ▲					
Tungurahua	8,096,762	853,061	1,996,888	1,143,827	44.5%
Pichincha	6,103,828	742,583	1,107,606	365,024	14.2%
Bolívar	5,609,660	449,785	732,796	283,011	11.0%
Carchi	6,265,255	462,189	673,576	211,387	8.23%
Chimborazo	10,077,316	1,126,484	1,275,384	148,900	5.79%
Manabí	19,595,903	819,286	956,685	137,399	5.35%
Santo Domingo De Los Tsáchilas	2,662,808	263,062	380,826	117,764	4.58%
Orellana	2,116,493	146,584	229,324	82,740	3.22%
Morona Santiago	5,624,743	554,352	621,954	67,602	2.63%
Santa Elena	1,501,293	28,482	40,581	12,099	0.47%
Subtotal	67,654,058	5,445,867	8,015,620	2,569,753	100%
Los que más descendieron ▼					
Los Ríos	21,917,136	4,058,335	1,203,575	-2,854,760	(-55.1%)
Cotopaxi	11,806,628	1,230,978	690,536	-540,442	(-10.4%)
Guayas	20,428,132	1,769,535	1,251,595	-517,941	(-10.0%)
Esmeraldas	12,947,440	835,771	442,228	-393,543	(-7.59%)
Loja	16,410,038	1,173,696	915,707	-257,990	(-4.98%)
El Oro	3,327,758	476,096	259,839	-216,257	(-4.17%)
Imbabura	4,177,589	666,526	492,567	-173,959	(-3.36%)
Zamora Chinchipe	5,458,394	562,599	442,654	-119,946	(-2.31%)
Cañar	2,873,518	463,924	403,262	-60,662	(-1.17%)
Azuay	4,294,112	441,649	392,906	-48,743	(-0.94%)
Subtotal	103,640,743	11,679,110	6,494,869	-5,184,241	-100%
Otras provincias ^{4/}	7,996,228	848,163	800,872	-47,291	
SISTEMA FINANCIERO PÚBLICO	179,291,030	17,973,140	15,311,360	-2,661,779	

^{2/}Sumatoria de las dos instituciones que conforman el Sistema Financiero Público

^{3/}Participación de la variación de la provincia frente al subtotal de cada grupo

^{4/}Otras provincias que ascendieron y descendieron

Fuente (cifras sujetas a revisión): BanEcuador, Corporación Financiera Nacional-CFN (incluye factoring)

Crédito Cantonal

Como ya se mencionó, la inyección de efectivo por parte de la banca pública alcanzó los USD 15.31 millones en julio, solicitados por doscientos cantones del Ecuador, ochenta y dos de ellos concentraron USD 12.27 millones (80 %).

Ambato fue uno de los que mayor variación reflejó, al pasar de USD 0.62 millones en junio a USD 1.68 millones en julio; este aumento mensual por más de un millón de dólares, se registró en productores que se dedican a la crianza de bovinos, especialmente de la línea de carne, bajo el amparo de la CFN para capital de trabajo. Más alejado pero no menos importante, fue la asignación por parte de BanEcuador para terreno y edificación.

En Quito, la banca desembolsó USD 524 mil en julio, crecimiento del 160 %, buena parte de este efectivo se canalizó para el rubro de banano y plátano, a través de BanEcuador, orientado a la formación de plantaciones de banano.

En el cantón Rumiñahui, la demanda de crédito creció en un cien por ciento, ubicándose en USD 306 mil al mes de reporte; casi en su totalidad, este dinero financiado por BanEcuador se invirtió en la producción de ganado lechero.

Cotejando los periodos enero - julio de los años 2019 y 2020, se deduce que en 203 cantones, el crédito agropecuario disminuyó por un monto en conjunto de USD 162.7 millones; empero, otros 18 registraron alza por USD 10.6 millones.

De los cantones que registraron variación positiva, destacó Salcedo, cuyas cifras se elevaron de USD 0.92 millones en el 2019 a USD 1.62 millones en el 2020. en este cantón, varias actividades agropecuarias fueron beneficiadas, entre ellas avicultura por un monto de 633 mil dólares más, seguido del tomate hortícola con aumento de 304 mil dólares, y la ganadería bovina con 174 mil dólares más.

ECUADOR. CRÉDITO AGROPECUARIO CANTONAL

Año 2020.	Valor ^{5/} (dólares)					
	Cantón	Acumulado Ene - Jul	Junio (t-1)	Julio (t)	Δ [t - (t-1)]	Part. 6/
Los que más ascendieron ▲						
Ambato	415,936	615,594	1,675,403	1,059,810	39.8%	
Quito	1,612,249	201,765	524,106	322,341	12.1%	
Rumiñahui	570,482	0	306,107	306,107	11.5%	
Coronel Marcelino Maridueña	446,065	10,000	185,748	175,748	6.61%	
Colimes	1,048,670	80,135	236,581	156,446	5.88%	
Buena Fe	673,975	7,621	149,162	141,541	5.32%	
Cotacachi	1,088,830	78,744	216,654	137,910	5.19%	
Guamote	1,154,988	105,256	234,110	128,854	4.84%	
Esmeraldas	618,928	6,125	124,309	118,184	4.44%	
Bolívar (Carchi)	846,126	14,000	126,641	112,641	4.24%	
Subtotal	8,476,248	1,119,240	3,778,821	2,659,581	100%	
Los que más descendieron ▼						
Quevedo	2,800,784	2,573,780	3,790	-2,569,990	(-46.6%)	
Salcedo	1,620,638	558,000	29,067	-528,933	(-9.60%)	
Babahoyo	2,230,660	674,289	214,777	-459,512	(-8.34%)	
Balzar	3,192,755	523,745	102,961	-420,784	(-7.63%)	
Quinindé	5,637,502	546,771	156,580	-390,191	(-7.08%)	
Nobol	337,945	300,000	2,684	-297,316	(-5.39%)	
Isidro Ayora	404,739	222,769	526	-222,243	(-4.03%)	
Montecristi	250,791	215,665	0	-215,665	(-3.91%)	
Urcuquí	635,976	218,031	13,160	-204,872	(-3.72%)	
La Troncal	568,670	237,538	35,350	-202,188	(-3.67%)	
Subtotal	17,680,460	6,070,589	558,894	-5,511,695	-100%	
Santo Domingo ^{7/}	2,464,563	255,487	343,176	87,689		
Riobamba ^{7/}	2,095,250	265,200	325,389	60,189		
Guaranda ^{7/}	2,088,696	222,057	263,604	41,547		
Otros cantones ^{8/}	146,485,813	10,040,568	10,041,478	91,910		
SISTEMA FINANCIERO PÚBLICO	179,291,030	17,973,140	15,311,360	-2,661,779		

^{5/} Sumatoria de las dos instituciones que conforman el Sistema Financiero Público

^{6/} Participación de la variación del cantón frente al subtotal de cada grupo

^{7/} Conforme al peso en el crédito del mes actual (t)

^{8/} Otros cantones que ascendieron y descendieron

Fuente (cifras sujetas a revisión): BanEcuador, Corporación Financiera Nacional-CFN (incluye factoring)

Crédito Actividad

Para julio 2020, dieciséis actividades agro productivas concentraron USD 13.33 millones, equivalentes al 80 % de lo colocado por la banca pública.

Así, la actividad de ganadería bovina rezeptó USD 7.16 millones, USD 1.84 millones más que el desembolso efectuado en junio; capital extra auspiciado tanto por BanEcuador como por la CFN, lo que significó una participación del 65 % entre los diez rubros que mas crecieron en la variación mensual.

Este crecimiento en el apalancamiento se visibilizó en los tres sistemas productivos: carne, leche y doble propósito. Alza que se generó en 92 cantones del país, marcando la diferencia Ambato, inversión que se destinó a productores con vocación a la cría de ganado de carne; Rumiñahui (leche), Chambo (leche), Guamote (leche y carne) y Piñas (doble propósito y carne).

A continuación, la porcicultura, otra actividad pecuaria, demandó USD 277 mil más en julio del presente año, financiados por BanEcuador. El efectivo se destinó a la cría, engorde, medicinas y alimento para cerdos, el cual se distribuyó en 91 cantones, prevaleciendo El Carmen, Daule y Ventanas.

Al comparar enero - julio del año 2019 e igual lapso de 2020, fue factible evidenciar que para varios rubros el fondeo creció, entre ellos destacó el cultivo de tomate hortícola o riñón, con USD 1.59 millones más.

En el presente año, la inversión alcanzó los USD 13.33 millones para la producción de la hortaliza bajo invernadero (96 %) y campo abierto (4 %), teniendo como fuente de financiamiento a BanEcuador; con tasas del 11.25 % para USD 1.68 millones y, la diferencia al 5 % de interés.

Según registros de la institución, 34 cantones solicitaron crédito para el cultivo de tomate, siendo Riobamba, Salcedo, Paute, Chambo y Bolívar (Carchi), los más representativos.

ECUADOR. CRÉDITO AGROPECUARIO POR ACTIVIDAD

Año 2020.	Valor ^{9/} (dólares)					
	Actividad	Acumulado Ene - Jul	Junio (t-1)	Julio (t)	Δ [t - (t-1)]	Part. 10/
Los que más ascendieron ▲						
Ganadería bovina	61,945,272	5,322,780	7,163,003	1,840,223	65.1%	
Ganadería porcina	10,704,988	998,478	1,275,072	276,594	9.79%	
Huertos	2,469,417	101,300	245,600	144,300	5.11%	
Orito	377,154	0	133,404	133,404	4.72%	
Papa	1,500,174	124,440	231,327	106,887	3.78%	
Tomate de árbol	504,824	44,217	136,025	91,808	3.25%	
Conejo y/o cuy	458,540	22,500	90,427	67,927	2.40%	
Maíz duro y/o suave	25,713,944	159,140	217,092	57,952	2.05%	
Fresa o frutilla	1,468,615	137,500	193,322	55,822	1.98%	
Mora	478,776	16,500	67,994	51,494	1.82%	
Subtotal	105,621,705	6,926,854	9,753,264	2,826,410	100%	
Los que más descendieron ▼						
Banano y/o plátano	11,829,771	3,142,684	783,666	-2,359,018	(-42.1%)	
Avicultura	5,794,919	1,906,605	432,243	-1,474,362	(-26.3%)	
Mejoras territoriales	9,466,805	766,244	280,066	-486,178	(-8.67%)	
Palma aceitera	7,352,787	748,025	269,800	-478,225	(-8.53%)	
Arroz	3,899,520	1,155,653	935,323	-220,330	(-3.93%)	
Floricultura	2,508,978	321,430	165,700	-155,730	(-2.78%)	
Maquinaria agropecuaria	1,449,886	322,590	167,000	-155,590	(-2.78%)	
Espárrago	114,000	104,000	0	-104,000	(-1.86%)	
Compra de abonos y agroquímicos	1,721,610	175,670	82,800	-92,870	(-1.66%)	
Pastos y ganadería	204,700	100,000	20,000	-80,000	(-1.43%)	
Subtotal	44,342,977	8,742,900	3,136,598	-5,606,302	-100%	
Cacao ^{11/}	7,595,780	595,069	625,511	30,443		
Tomate hortícola ^{11/}	1,681,935	213,314	210,267	-3,047		
Maracuyá ^{11/}	1,162,099	116,225	103,185	-13,040		
Otras actividades ^{12/}	18,886,533	1,378,778	1,482,535	103,757		
SISTEMA FINANCIERO PÚBLICO	179,291,030	17,973,140	15,311,360	-2,661,779		

^{9/} Sumatoria de las dos instituciones que conforman el Sistema Financiero Público

^{10/} Participación de la variación del rubro frente al subtotal de cada grupo

^{11/} Conforme al peso en el crédito del mes actual (t)

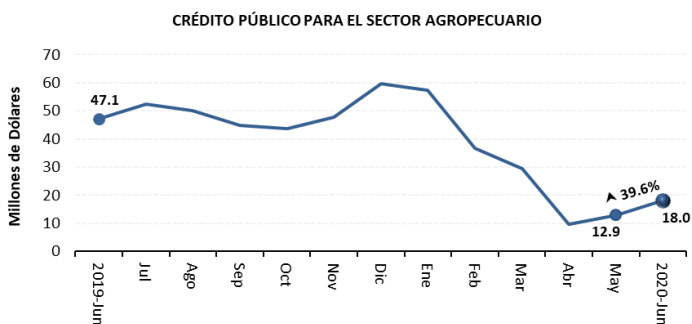
^{12/} Otras actividades que ascendieron y descendieron

Fuente (cifras sujetas a revisión): BanEcuador, Corporación Financiera Nacional-CFN (incluye factoring)

MINISTERIO DE
AGRICULTURA Y GANADERÍA



Crédito Nacional



Fuente: BANEUADOR-CFN

La inyección de líneas de crédito por parte del Gobierno Nacional a través del Sistema Financiero Público, da resultados positivos para el fomento del sector productivo; es así que, para junio 2020 se reportó un alza cercana al 40 % respecto al otorgado en mayo; para ubicarse en USD 17.97 millones.

Esta demanda extra de cinco millones de dólares por parte de productores, se observó en distintas actividades agropecuarias, como: banano y plátano, avícola, arroz, floricultura, cacao, tomate hortícola, entre otras.

Del desembolso efectuado en junio por la banca pública, USD 13.03 millones correspondieron a BanEcuador; de este monto, el 40 % se concentró en ganadería bovina, 8 % para porcicultura, 7 % en el cultivo de arroz, 6 % para banano y plátano, 6 % en mejoramiento territorial, 6 % en la producción avícola, un 5 % para cacao; y la diferencia, 22 % para distintos rubros. Por el lado de la CFN, esta institución aportó con USD 4.94 millones; de los cuales, el 47 % se centró en la producción de banano y plátano, 24 % se destinó al subsector avícola, 7 % para palma aceitera, 6 % hacia arroz, un 6 % para floricultura y el 10 % restante, a otros rubros.

Bajo la misma temporalidad, USD 9.98 millones se financiaron a una tasa de interés de 11.25 %, colocados en el subsector pecuario, para los cultivos de arroz, cacao, tomate hortícola, maíz, entre otros rubros; USD 4.94 millones a la tasa del 9.05 %, principalmente para el desarrollo de la avicultura, palma aceitera, arroz, floricultura, y otros; USD 3.05 millones a diferentes tasas de interés, beneficiándose a la producción de banano y plátano, cría de aves, palma aceitera, arroz, ganadería vacuna y otros, en menor magnitud.

ECUADOR. CRÉDITO AGROPECUARIO^{1/} INSTITUCIONAL

Año 2020.	Valor (dólares)			
Institución	Acumulado Ene - Jun	Mayo (t-1)	Junio (t)	Δ [(t)/(t-1)]
BanEcuador	140,020,197	11,035,782	13,030,492	18.07%
Corporación Financiera Nacional	23,959,472	1,839,548	4,942,647	168.69%
SISTEMA FINANCIERO PÚBLICO	163,979,669	12,875,330	17,973,140	39.59%

Año 2020.	Operaciones (número)			
Institución	Acumulado Ene - Jun	Mayo (t-1)	Junio (t)	Δ [(t)/(t-1)]
BanEcuador	24,023	1,013	1,459	44.03%
Corporación Financiera Nacional	295	31	42	35.48%
SISTEMA FINANCIERO PÚBLICO	24,318	1,044	1,501	43.77%

^{1/}Productos considerados para el sector agrícola, pecuario, silvícola y actividades conexas

Fuente (cifras sujetas a revisión): BanEcuador, Corporación Financiera Nacional-CFN (incluye factoring)

Al primer semestre del 2020, el crédito público redondeó los USD 164 millones, 41% menos a lo desembolsado en igual periodo del año anterior.

Esta contracción que bordeó los USD 115 millones, se registró principalmente en las actividades de ganadería bovina con USD 35 millones menos, seguido de mejoras territoriales con USD -19 millones, a continuación palma aceitera con USD -16 millones, maíz USD -14 millones y ganadería porcina con USD 10 millones menos.

Crédito Provincial

A nivel provincial, Los Ríos marcó la diferencia, donde su crédito se triplicó al pasar de USD 1.32 millones en mayo a USD 4.06 millones en junio de 2020, auspiciado en buena parte por la CFN para apoyar el desarrollo de banano y plátano.

En esta provincia, los principales cantones que aportaron a este crecimiento fueron Quevedo, Babahoyo y Baba.

La demanda crediticia en Cotopaxi aumentó 2.2 veces, para situarse en USD 1.23 millones al mes de junio del presente año; donde, el 41 % de este monto se colocó para la producción de aves de postura bajo el respaldo de la CFN.

En la provincia, el incremento de este factor de producción se observó en el cantón Salcedo, con más de medio millón de dólares.

En Manabí, el crédito subió de USD 210 mil en mayo, a USD 819 mil en junio; aza que se canalizó principalmente para la crianza de aves, ganado de doble propósito, banano y plátano; en la variación mensual registrada, de los 16 cantones que se apalancaron, 15 de ellos reflejaron incremento, destacando Montecristi y Chone.

A continuación, Imbabura tuvo un incremento mensual de USD 345 mil. Cinco de los seis cantones de la provincia experimentaron variación positiva en sus cifras; los productores que se vieron mayormente beneficiados fueron para los rubros de: ganadería bovina, espárrago, mango y otros frutales.

Como ya se mencionó, al cotejar el primer semestre del presente año frente a similar periodo del año anterior, se observó la contracción del crédito en 23 provincias del país. Solo Cotopaxi registró aumento superior a los USD 630 mil.

Esta situación obedece entre otros factores al efecto causado por la pandemia COVID-19, la cual continúa golpeando a su población y economía.

ECUADOR. CRÉDITO AGROPECUARIO PROVINCIAL

Año 2020.	Valor ^{2/} (dólares)				Part. ^{3/}
	Provincia	Acumulado Ene - Jun	Mayo (t-1)	Junio (t)	
Los que más ascendieron ▲					
Los Ríos	20,713,560	1,321,893	4,058,335	2,736,442	46.2%
Cotopaxi	11,116,092	555,334	1,230,978	675,644	11.4%
Manabí	18,639,218	210,374	819,286	608,912	10.3%
Imbabura	3,685,022	321,441	666,526	345,085	5.83%
Cañar	2,470,256	132,029	463,924	331,895	5.60%
Chimborazo	8,801,932	810,721	1,126,484	315,763	5.33%
Pichincha	4,996,221	445,702	742,583	296,880	5.01%
Santo Domingo De Los Tsáchilas	2,281,982	56,195	263,062	206,867	3.49%
Loja	15,494,331	969,903	1,173,696	203,793	3.44%
Azuay	3,901,206	239,838	441,649	201,811	3.41%
Subtotal	92,099,821	5,063,430	10,986,522	5,923,091	100%
Los que más descendieron ▼					
Guayas	19,176,537	2,540,622	1,769,535	-771,087	(-46.4%)
Esmeraldas	12,505,211	1,481,675	835,771	-645,903	(-38.9%)
Orellana	1,887,169	219,716	146,584	-73,132	(-4.40%)
Carchi	5,591,679	532,544	462,189	-70,355	(-4.23%)
Bolívar	4,876,864	516,350	449,785	-66,565	(-4.00%)
Pastaza	1,418,708	154,300	119,100	-35,200	(-2.12%)
Subtotal	45,456,168	5,445,207	3,782,964	-1,662,242	-100%
Otras provincias ^{4/}	26,423,680	2,366,693	3,203,653	836,960	
SISTEMA FINANCIERO PÚBLICO	163,979,669	12,875,330	17,973,140	5,097,809	

^{2/}Sumatoria de las dos instituciones que conforman el Sistema Financiero Público

^{3/}Participación de la variación de la provincia frente al subtotal de cada grupo

^{4/}Otras provincias que ascendieron y descendieron

Fuente (cifras sujetas a revisión): BanEcuador, Corporación Financiera Nacional-CFN (incluye factoring)

Crédito Cantonal

En junio 2020, para el desarrollo del sector agropecuario, la banca pública inyectó USD 17.97 millones distribuidos en 184 cantones; de los cuales, 68 concentraron USD 14.42 millones, equivalentes al 80 %.

Entre los cantones que experimentaron alza en sus montos, sobresale Quevedo, ubicándose en USD 2.57 millones al mes de análisis y cuya variación representó una participación del 46 % entre los diez cantones que más ascendieron.

Todo el efectivo colocado en este cantón fue para la producción de banano y plátano, de los cuales, USD 2.33 millones tuvo el respaldo de la CFN para la adquisición de activos, a una tasa de interés del 9.05 %; en tanto que, los USD 0.24 millones restantes, fueron el aporte de BanEcuador a una tasa anual del 8.21 %, destinados para la formación de nuevas plantaciones de banano.

La inversión en Salcedo subió de USD 20 mil en mayo a USD 558 mil en junio. De este último monto, el 90 % correspondió a la CFN para aves de la línea de postura; mientras, la diferencia fue la asignación de BanEcuador para la producción de tomate hortícola y ganado de la línea lechera.

Al comparar el periodo enero - junio de los años 2019 y 2020, según las fuentes de información, en 195 cantones reportaron descenso en el desembolso crediticio; no obstante, otros 25 experimentaron alza en sus cifras.

De este último dato, destaca el cantón Quevedo, al pasar sus cifras acumuladas de USD 0.23 millones en el año 2019 a USD 2.8 millones para 2020, observándose un crecimiento vertiginoso en banano y plátano, sobre todo por el financiamiento de la CFN. Para otros rubros, el aporte fue menor, como es el caso de palma aceitera, cacao y mejoras territoriales, con el respaldo de BanEcuador.

ECUADOR. CRÉDITO AGROPECUARIO CANTONAL

Año 2020.	Valor ^{5/} (dólares)					
	Cantón	Acumulado Ene - Jun	Mayo (t-1)	Junio (t)	Δ [t - (t-1)]	Part. 6/
Los que más ascendieron ▲						
Quevedo	2,796,994	6,000	2,573,780	2,567,780	46.1%	
Salcedo	1,591,571	20,000	558,000	538,000	9.66%	
Babahoyo	2,015,883	170,557	674,289	503,732	9.05%	
Balzar	3,089,795	111,600	523,745	412,145	7.40%	
Nobol	335,261	0	300,000	300,000	5.39%	
Baba	531,682	16,243	307,949	291,706	5.24%	
Ambato	2,384,738	350,807	615,594	264,787	4.76%	
Pedro Moncayo	1,128,869	6,000	264,430	258,430	4.64%	
Montecristi	250,791	0	215,665	215,665	3.87%	
Santo Domingo	2,121,388	41,195	255,487	214,292	3.85%	
Subtotal	16,246,971	722,402	6,288,938	5,566,536	100%	
Los que más descendieron ▼						
Yaguachi	4,483,249	1,273,181	49,345	-1,223,836	(-32.8%)	
Naranjal	1,896,554	768,733	12,000	-756,733	(-20.3%)	
Buena Fe	524,813	483,795	7,621	-476,174	(-12.8%)	
Tulcán	1,748,788	322,780	65,087	-257,693	(-6.91%)	
Coronel Marcelino Maridueña	260,317	233,017	10,000	-223,017	(-5.98%)	
Rioverde	1,151,928	202,460	18,000	-184,460	(-4.95%)	
Eloy Alfaro	2,994,333	325,563	154,450	-171,113	(-4.59%)	
Palenque	1,888,970	168,576	15,050	-153,526	(-4.12%)	
San Lorenzo	1,799,684	256,425	104,113	-152,313	(-4.09%)	
Sigchos	2,189,607	229,589	101,000	-128,589	(-3.45%)	
Subtotal	18,938,243	4,264,121	536,666	-3,727,455	-100%	
Quinindé ^{7/}	5,480,922	601,164	546,771	-54,392		
Riobamba ^{7/}	1,769,861	171,500	265,200	93,700		
La Maná ^{7/}	1,614,788	153,245	264,750	111,505		
Otros cantones ^{8/}	119,928,885	6,962,899	10,070,814	3,107,915		
SISTEMA FINANCIERO PÚBLICO	163,979,669	12,875,330	17,973,140	5,097,809		

5/ Sumatoria de las dos instituciones que conforman el Sistema Financiero Público

6/ Participación de la variación del cantón frente al subtotal de cada grupo

7/ Conforme al peso en el crédito del mes actual (t)

8/ Otros cantones que ascendieron y descendieron

Fuente (cifras sujetas a revisión): BanEcuador, Corporación Financiera Nacional-CFN (incluye factoring)

Crédito Actividad

En junio 2020, 24 actividades agro productivas agruparon USD 16.93 millones, equivalentes al 90 % de lo colocado por la banca pública.

A la producción de banano y plátano, el Sistema Financiero Público inyectó USD 3.14 millones en el mes de junio, siendo 30.3 veces más a lo asignado en mayo. La CFN desembolsó USD 2.33 millones en Quevedo para la compra de activos; en tanto, el financiamiento de BanEcuador alcanzó los USD 0.81 millones (en buena parte para la formación de nuevas plantaciones), en este último rubro, el 30 % se colocó en Quevedo, 24 % en La Maná, 21 % en La Troncal, 13 % en Balzar y 12 % en otros cuatro cantones.

Avicultores del país capturaron USD 1.91 millones durante el mes de reporte, donde USD 1.28 millones se destinaron para la línea de ponedoras; para esta actividad, la CFN colocó el 68 % en Salcedo, Ambato y Chambo; mientras que, la presencia de BanEcuador fue del 32 %, principalmente en Ambato, Piñas, Guano y otros cantones.

Es necesario resaltar que, los cantones mencionados en el párrafo anterior, se caracterizan por ser de producción avícola.

Entre el primer semestre de los años 2019 y 2020, la variación positiva en los rubros agropecuarios no es tan alentadora; sin embargo, la oferta de crédito público para la crianza de ganado ovino manifestó un aumento del 128 % para ubicarse en USD 733 mil, con el respaldo de BanEcuador.

En el presente año, el fomento para el desarrollo de esta actividad pecuaria se registró en Pujilí (55 % del monto), Latacunga (21 %) y Saquisilí (14 %). Cabe manifestar que, entre otros cantones, la Sierra Centro recibió el 95 % de los préstamos en lo que va del 2020.

ECUADOR. CRÉDITO AGROPECUARIO POR ACTIVIDAD

Año 2020.	Valor ^{9/} (dólares)					
	Actividad	Acumulado Ene - Jun	Mayo (t-1)	Junio (t)	Δ [t - (t-1)]	Part. 10/
Los que más ascendieron ▲						
Banano y/o plátano	11,046,106	103,819	3,142,684	3,038,865	43.4%	
Avicultura	5,362,677	185,365	1,906,605	1,721,240	24.6%	
Arroz	2,964,197	132,914	1,155,653	1,022,738	14.6%	
Floricultura	2,343,278	5,000	321,430	316,430	4.52%	
Cacao	6,970,269	379,651	595,069	215,418	3.08%	
Tomate hortícola	1,471,669	45,000	213,314	168,314	2.40%	
Maquinaria agropecuaria	1,282,886	155,000	322,590	167,590	2.39%	
Ganadería porcina	9,429,917	852,750	998,478	145,728	2.08%	
Espárrago	114,000	0	104,000	104,000	1.49%	
Maíz duro y/o suave	25,496,852	57,110	159,140	102,029	1.46%	
Subtotal	66,481,850	1,916,610	8,918,961	7,002,352	100%	
Los que más descendieron ▼						
Mejoras territoriales	9,186,739	2,088,163	766,244	-1,321,918	(-48.6%)	
Caña de azúcar	3,918,071	561,065	133,309	-427,755	(-15.7%)	
Ganadería bovina	54,782,269	5,656,195	5,322,780	-333,415	(-12.3%)	
Huertos	2,223,817	306,700	101,300	-205,400	(-7.56%)	
Palma aceitera	7,082,987	851,208	748,025	-103,183	(-3.80%)	
Viveros agrícolas	93,544	93,544	0	-93,544	(-3.44%)	
Explotación mixta de cultivos y animales	73,375	73,375	0	-73,375	(-2.70%)	
Viveros forestales y madera en pie	205,563	63,212	0	-63,212	(-2.33%)	
Mango	214,764	98,764	45,000	-53,764	(-1.98%)	
Mora	410,782	59,500	16,500	-43,000	(-1.58%)	
Subtotal	78,191,910	9,851,724	7,133,158	-2,718,566	-100%	
Compra de abonos y agroquímicos ^{11/}	1,638,810	142,150	175,670	33,520		
Fresa o frutilla ^{11/}	1,275,294	113,500	137,500	24,000		
Papa ^{11/}	1,268,848	69,533	124,440	54,907		
Otras actividades ^{12/}	15,122,957	781,813	1,483,411	701,597		
SISTEMA FINANCIERO PÚBLICO	163,979,669	12,875,330	17,973,140	5,097,809		

9/ Sumatoria de las dos instituciones que conforman el Sistema Financiero Público

10/ Participación de la variación del rubro frente al subtotal de cada grupo

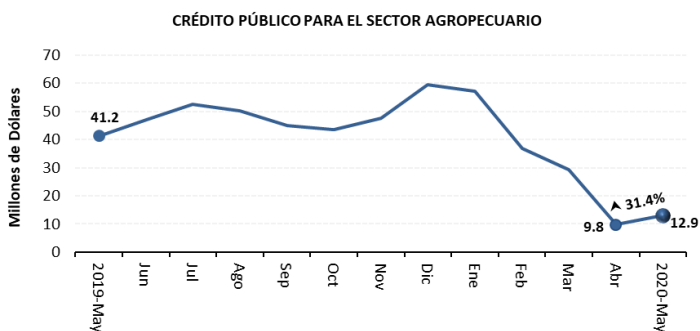
11/ Conforme al peso en el crédito del mes actual (t)

12/ Otras actividades que ascendieron y descendieron

Fuente (cifras sujetas a revisión): BanEcuador, Corporación Financiera Nacional-CFN (incluye factoring)

MINISTERIO DE
AGRICULTURA Y GANADERÍA

Crédito Nacional



Fuente: BANECUADOR-CFN

En el periodo abril-mayo del presente año, el crédito público original direccionado al sector agropecuario experimentó un aumento por tres millones de dólares; es decir, sus cifras pasaron de USD 9.8 millones a USD 12.9 millones; similar tendencia se pudo observar en el número de operaciones, las cuales se incrementaron 23 %.

Esta variación del apalancamiento, se evidenció principalmente en productores de ganado tanto bovino como porcino; así también, para la inversión en activos de mejora territorial, adquisición de maquinaria agropecuaria, hacia la producción de cultivos como la palma aceitera, caña de azúcar, mango, entre otras actividades agropecuarias.

ECUADOR. CRÉDITO AGROPECUARIO ^{1/} INSTITUCIONAL				
Año 2020.	Valor (dólares)			
Institución	Acumulado Ene - May	Abril (t-1)	Mayo (t)	Δ [(t)/(t-1)]
BanEcuador	126,989,705	8,358,487	11,035,782	32.03%
Corporación Financiera Nacional	19,016,825	1,440,700	1,839,548	27.68%
SISTEMA FINANCIERO PÚBLICO	146,006,530	9,799,187	12,875,330	31.39%

Año 2020.	Operaciones (número)			
Institución	Acumulado Ene - May	Abril (t-1)	Mayo (t)	Δ [(t)/(t-1)]
BanEcuador	22,564	834	1,013	21.46%
Corporación Financiera Nacional	253	13	31	138.46%
SISTEMA FINANCIERO PÚBLICO	22,817	847	1,044	23.26%

^{1/}Productos considerados para el sector agrícola, pecuario, silvícola y actividades conexas

Fuente (cifras sujetas a revisión): BanEcuador, Corporación Financiera Nacional-CFN (incluye factoring)

En mayo, BanEcuador desembolsó USD 11.04 millones, de los cuales, el 41 % se destinó a la crianza de bovinos, un 19 % para mejoras territoriales, 8 % a la porcicultura, 6 % a la producción de palma aceitera y, 26 % para otros rubros. En tanto que, la CFN otorgó 1.84 millones, de estos, el 61 % se concentró en la producción vacuna, 13 % para caña de azúcar, 8 % a palma aceitera, un 5 % para viveros agrícolas y, 13 % a otros rubros.

En el mismo periodo, la banca asignó USD 8.30 millones a una tasa del 11.25 % de interés para el desarrollo de actividades productivas como la cría de vacunos y porcinos, producción de palma aceitera, cacao, huertos, entre otros; USD 2.57 millones al 9.76 % de interés, direccionado a obras de infraestructura, cultivo de caña de azúcar, palma aceitera, ganado de carne y más; la diferencia, dos millones de dólares se entregaron a diversas tasas de interés.

Respecto al crédito acumulado a mayo de 2020, éste se ubicó en USD 146 millones, contracción en 37 % a lo desembolsado durante similar periodo del año anterior; de igual manera, las transacciones crediticias sufrieron una reducción del 31 %.

En términos absolutos, la reducción se observó en ganado bovino (USD 21 millones menos), mejoras territoriales (USD 14 millones menos), maíz (USD 13 millones menos) y demás.

Crédito Provincial

Entre abril y mayo del presente año, la demanda de crédito público en Guayas experimentó un crecimiento de cerca de tres veces; ubicándose en USD 2.54 millones al último mes; este aumento se dio principalmente para la inversión en infraestructura territorial, equipamiento, caña de azúcar, ganado bovino y porcino, arroz y otros rubros en menor magnitud.

Siete cantones fueron los que contribuyeron a esta alza provincial: Yaguachi en mayor monto, Marcelino Maridueña, Naranjal, Balzar, Samborondón, Simón Bolívar y Alfredo Baquerizo Moreno.

A continuación se ubicó Chimborazo, donde los desembolsos se quintuplicaron; en esta provincia, la ganadería bovina fue uno de los sectores que demandó mayor monto, seguido de porcinos, frutilla, cuyes, tomate de árbol y mora. Por otro lado, ocho de los diez cantones aportaron al aumento del crédito, con mayor énfasis en Riobamba, Colta y Guamote.

Con similar tendencia, la provincia de Esmeraldas alcanzó un incremento de 26 %, al variar de USD 1.18 millones en abril, a USD 1.48 millones en mayo; este ligero incremento se vio reflejado en la inversión para palma aceitera, ganado vacuno, producción de madera, entre otros rubros. Quindindé, Rioverde, San Lorenzo y Atacames, fueron los cantones que reportaron alzas.

El factor de producción acumulado al quinto mes del año, reflejó una contracción por USD 85.7 millones respecto a lo registrado en igual periodo del 2019, evidenciándose en 22 provincias esta situación; sin embargo, en Cotopaxi y Santa Elena la tendencia fue contraria.

Entre las dos provincias que elevaron su requerimiento crediticio para el desarrollo del sector agropecuario, sumó USD 1.56 millones más; efectivo que permitió atender a productores de ganado bovino, floricultores, cacaoteros, ganaderos de ovinos y caprinos, entre otros.

ECUADOR. CRÉDITO AGROPECUARIO PROVINCIAL					
Año 2020.	Valor ^{2/} (dólares)				
Provincia	Acumulado Ene - May	Abril (t-1)	Mayo (t)	Δ [(t)/(t-1)]	Part. ^{3/}
Los que más ascendieron ▲					
Guayas	17,407,002	884,850	2,540,622	1,655,772	43.1%
Chimborazo	7,675,448	162,568	810,721	648,153	16.9%
Esmeraldas	11,669,440	1,176,227	1,481,675	305,448	7.95%
Pichincha	4,253,639	213,343	445,702	232,360	6.05%
Cotopaxi	9,885,114	367,500	555,334	187,834	4.89%
Orellana	1,740,585	34,200	219,716	185,516	4.83%
Zamora Chinchipe	4,453,141	323,800	489,800	166,000	4.32%
Loja	14,320,635	805,839	969,903	164,065	4.27%
Imbabura	3,018,496	159,765	321,441	161,676	4.21%
Pastaza	1,299,608	19,000	154,300	135,300	3.52%
Subtotal	75,723,106	4,147,091	7,989,215	3,842,124	100%
Los que más descendieron ▼					
Los Ríos	16,655,226	1,842,746	1,321,893	-520,853	(-39.0%)
Manabí	17,819,933	708,324	210,374	-497,950	(-37.2%)
Tungurahua	5,246,813	795,580	678,095	-117,485	(-8.79%)
Sucumbios	3,359,173	396,722	280,118	-116,604	(-8.72%)
Santo Domingo De Los Tsáchilas	2,018,921	128,230	56,195	-72,035	(-5.39%)
Santa Elena	1,432,230	9,792	0	-9,792	(-0.73%)
El Oro	2,591,823	339,595	337,500	-2,095	(-0.16%)
Subtotal	49,124,118	4,220,989	2,884,175	-1,336,814	-100%
Otras provincias ^{4/}	21,159,305	1,431,107	2,001,941	570,834	
SISTEMA FINANCIERO PÚBLICO	146,006,530	9,799,187	12,875,330	3,076,143	

^{2/} Sumatoria de las dos instituciones que conforman el Sistema Financiero Público^{3/} Participación de la variación de la provincia frente al subtotal de cada grupo^{4/} Otras provincias que ascendieron y descendieron

Fuente (cifras sujetas a revisión): BanEcuador, Corporación Financiera Nacional-CFN (Incluye factoring)

Crédito Cantonal

Como ya se mencionó, el Sistema Financiero Público desembolsó USD 12.9 millones en mayo 2020, los cuales se distribuyeron en 165 cantones; así, 61 de ellos concentraron USD 10.3 millones, equivalente al 80 %.

Entre los cantones que destacaron en el aumento del factor de producción, sobresale Yaguachi con un crecimiento vertiginoso (127 veces), al pasar de diez mil dólares en abril a un millón 273 mil dólares en mayo. En este, se pudo evidenciar que el destino del crédito fue para la construcción de adecuaciones agrícolas, al cultivo de caña de azúcar, compra de bombas de riego y a robustecer las obras de riego.

Así mismo, en el cantón Buena Fe, el crédito se incrementó el 100 %; es decir, 484 mil dólares; este monto tuvo el respaldo de la CFN a una tasa de interés del 9.12 %, direccionado para la construcción de corrales y adquisición de maquinaria en la cría de ganado bovino.

En Quinindé, el crédito subió de USD 343 mil en abril a USD 601 mil en mayo; lo que representó en términos relativos, un aumento del 75 %; buena parte de este requerimiento fue solicitado por palmicultores de la zona, financiado por BanEcuador y CFN para la formación de nuevas plantaciones.

De enero a mayo del año 2020, en 187 cantones se registró disminución en el desembolso crediticio, monto que alcanzó cerca de USD 98 millones menos, respecto a lo registrado en igual periodo del año anterior.

Por otro lado, 33 cantones reportaron aumento en sus cifras; entre ellos destaca Pedernales, al pasar de USD 0.76 millones en 2019 a USD 1.71 millones en 2020; este incremento se vio reflejado fuertemente en la adquisición de propiedades rurales; mientras que, en menor monto se inyectó capital para ganado con potencial cárnico, cacao y otros.

Crédito Actividad

Para mayo 2020, en 21 actividades agro productivas se concentraron doce millones de dólares, equivalente al 90 % de lo colocado por la banca pública.

Para ganadería vacuna, la banca fondeó con USD 5.66 millones en mayo, 79 % más de lo recibido en abril; la variación mensual de USD 2.49 millones, significó una contribución del 45 % entre los diez rubros que más ascendieron.

En este contexto, en el mes de reporte, BanEcuador participó con USD 4.53 millones distribuidos en 117 cantones, entre ellos Sigchos (5 %), Colta (4 %), Gonzanamá (3 %) y otros (88 %); en tanto, la CFN aportó con USD 1.13 millones, el 43 % asignado a Buena Fe, 25 % para Tulcán, 18 % en Ambato, 9 % Eloy Alfaro y 5 % colocado en Otavalo.

La inversión para mejoras territoriales se duplicó, llegando a alcanzar los USD 2.09 millones a mayo de 2020, cubierto por BanEcuador; de este monto, USD 923 mil se asignaron para la construcción de adecuaciones agrícolas en Yaguachi; USD 766 mil hacia la adquisición de propiedades rurales, distribuidos entre Naranjal y Lago Agrio; USD 133 mil hacia obras de conservación de suelos, canalizados en Babahoyo, Montalvo y La Troncal; los USD 269 mil restantes, se financiaron para otro tipo de infraestructura en 19 cantones.

Al comparar el lapso acumulado enero - mayo de 2019 y 2020, se evidenció el aumento en el requerimiento de préstamos por parte de productores de diferentes actividades; entre ellos destaca los que se dedican a la producción de balsa, con miras a la comercialización tanto doméstica como internacional.

En el periodo 2020, el monto fue de USD 192 mil, superior en 14.6 veces a lo otorgado en el año 2019; el fomento se dio por parte de BanEcuador a una tasa del 11.25 % de interés, donde buena parte del efectivo se destinó a la formación de nuevas plantaciones, principalmente en el cantón Eloy Alfaro

ECUADOR. CRÉDITO AGROPECUARIO CANTONAL

Año 2020.	Valor ^{5/} (dólares)				
	Acumulado Ene - May	Abril (t-1)	Mayo (t)	Δ [t - (t-1)]	Part. ^{6/}
Los que más ascendieron ▲					
Yaguachi	4,433,904	10,000	1,273,181	1,263,181	39.1%
Buena Fe	517,192	0	483,795	483,795	15.0%
Quinindé	4,934,150	343,933	601,164	257,231	7.97%
Tulcán	1,683,701	82,700	322,780	240,080	7.44%
Coronel Marcelino Maridueña	250,317	0	233,017	233,017	7.22%
Naranjal	1,884,554	580,113	768,733	188,620	5.84%
Rioverde	1,133,928	51,300	202,460	151,160	4.68%
Palenque	1,873,920	29,750	168,576	138,826	4.30%
Riobamba	1,504,661	34,600	171,500	136,900	4.24%
Pastaza	1,097,941	9,000	144,300	135,300	4.19%
Subtotal	19,314,269	1,141,396	4,369,507	3,228,111	100%
Los que más descendieron ▼					
Valencia	5,194,421	1,154,686	0	-1,154,686	(-43.7%)
Pedernales	1,710,471	450,000	0	-450,000	(-17.0%)
Vinces	2,182,193	452,299	123,415	-328,884	(-12.4%)
Espejo	1,189,210	213,900	30,000	-183,900	(-6.96%)
Eloy Alfaro	2,839,883	460,688	325,563	-135,124	(-5.11%)
Shushufindi	1,596,607	160,743	71,100	-89,643	(-3.39%)
Santo Domingo	1,865,901	128,230	41,195	-87,035	(-3.29%)
Pillaro	797,541	119,500	34,000	-85,500	(-3.23%)
Nabón	111,371	70,000	0	-70,000	(-2.65%)
Putumayo	223,100	69,000	10,000	-59,000	(-2.23%)
Subtotal	17,710,698	3,279,045	635,273	-2,643,772	-100%
Ambato ^{7/}	1,769,144	325,563	350,807	25,244	
San Lorenzo ^{7/}	1,695,571	190,481	256,425	65,944	
Sigchos ^{7/}	2,088,607	158,400	229,589	71,189	
Otros cantones ^{8/}	103,428,240	4,704,302	7,033,729	2,329,426	
SISTEMA FINANCIERO PÚBLICO	146,006,530	9,799,187	12,875,330	3,076,143	

5/ Sumatoria de las dos instituciones que conforman el Sistema Financiero Público

6/ Participación de la variación del cantón frente al subtotal de cada grupo

7/ Conforme al peso en el crédito del mes actual (t)

8/ Otros cantones que ascendieron y descendieron

Fuente (cifras sujetas a revisión): BanEcuador, Corporación Financiera Nacional-CFN (incluye factoring)

ECUADOR. CRÉDITO AGROPECUARIO POR ACTIVIDAD

Año 2020.	Valor ^{9/} (dólares)				
	Acumulado Ene - May	Abril (t-1)	Mayo (t)	Δ [t - (t-1)]	Part. ^{10/}
Los que más ascendieron ▲					
Ganadería bovina	49,459,489	3,166,313	5,656,195	2,489,881	44.7%
Mejoras territoriales	8,420,495	1,003,130	2,088,163	1,085,033	19.5%
Palma aceitera	6,334,962	94,410	851,208	756,798	13.6%
Caña de azúcar	3,784,762	22,911	561,065	538,153	9.65%
Ganadería porcina	8,431,439	592,800	852,750	259,950	4.66%
Maquinaria agropecuaria	960,296	20,000	155,000	135,000	2.42%
Viveros agrícolas	93,544	0	93,544	93,544	1.68%
Mango	169,764	10,000	98,764	88,764	1.59%
Explotación mixta de cultivos y animales	73,375	0	73,375	73,375	1.32%
Compra de abonos y agroquímicos	1,463,140	87,150	142,150	55,000	0.99%
Subtotal	79,191,266	4,996,715	10,572,212	5,575,497	100%
Los que más descendieron ▼					
Banano y/o plátano	7,903,422	1,827,934	103,819	-1,724,115	(-66.5%)
Cacao	6,375,200	689,214	379,651	-309,563	(-11.9%)
Maracuyá	942,688	122,804	22,000	-100,804	(-3.89%)
Cocotero	582,134	139,500	57,500	-82,000	(-3.16%)
Papa	1,144,408	150,387	69,533	-80,854	(-3.12%)
Cultivo de monte bajo	73,787	69,169	0	-69,169	(-2.67%)
Maíz duro y/o suave	25,337,712	122,722	57,110	-65,611	(-2.53%)
Avicultura	3,456,072	250,095	185,365	-64,730	(-2.50%)
Fresa o frutilla	1,137,794	166,500	113,500	-53,000	(-2.04%)
Tomate hortícola	1,258,355	88,020	45,000	-43,020	(-1.66%)
Subtotal	48,211,572	3,626,344	1,033,479	-2,592,866	-100%
Huertos ^{11/}	2,122,517	267,667	306,700	39,033	
Arroz ^{11/}	1,808,544	97,507	132,914	35,407	
Viveros forestales y madera en pie ^{11/}	205,563	33,728	63,212	29,484	
Otras actividades ^{12/}	14,467,068	777,226	766,813	-10,413	
SISTEMA FINANCIERO PÚBLICO	146,006,530	9,799,187	12,875,330	3,076,143	

9/ Sumatoria de las dos instituciones que conforman el Sistema Financiero Público

10/ Participación de la variación del rubro frente al subtotal de cada grupo

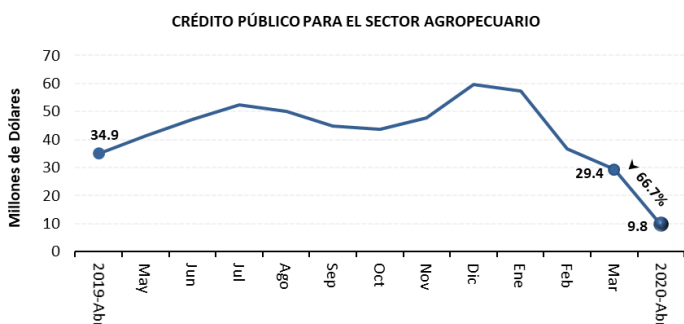
11/ Conforme al peso en el crédito del mes actual (t)

12/ Otras actividades que ascendieron y descendieron

Fuente (cifras sujetas a revisión): BanEcuador, Corporación Financiera Nacional-CFN (incluye factoring)



Crédito Nacional



Fuente: BANECUADOR-CFN

Debido a la presencia de la pandemia sanitaria COVID-19 que ataca al mundo, la economía de los países se ve seriamente afectada, más aún, los que no disponen de fondos de respaldo o emergentes.

Para abril 2020, el Sistema Financiero Público asignó USD 9.8 millones en créditos originales para el sector agropecuario (agrícola, pecuario y silvícola), lo que significó una baja considerable respecto a marzo.

Esta contracción en el fondeo, como ya se ha mencionado en informes anteriores, obedece a la estacionalidad propia de rubros cuyo ciclo productivo es de corto plazo, tales como maíz, arroz, papa, aves de engorde; y otros que, por giro del negocio contraen la demanda crediticia; a esto, se suma la pandemia sanitaria que se vive a nivel mundial y el Ecuador al no estar exento de la grave crisis, disminuye la inyección de capital para préstamos originales y asigna fondos para el refinanciamiento de deudas del sector productivo.

ECUADOR. CRÉDITO AGROPECUARIO ^{1/} INSTITUCIONAL				
Año 2020.	Valor (dólares)			
Institución	Acumulado Ene - Abr	Marzo (t-1)	Abril (t)	Δ [(t)/(t-1)]
BanEcuador	115,953,923	19,492,263	8,358,487	-57.12%
Corporación Financiera Nacional	17,177,276	9,906,655	1,440,700	-85.46%
SISTEMA FINANCIERO PÚBLICO	133,131,199	29,398,918	9,799,187	-66.67%
Operaciones (número)				
BanEcuador	21,551	4,037	834	-79.34%
Corporación Financiera Nacional	222	80	13	-83.75%
SISTEMA FINANCIERO PÚBLICO	21,773	4,117	847	-79.43%

^{1/}Productos considerados para el sector agrícola, pecuario, silvícola y actividades conexas

Fuente (cifras sujetas a revisión): BanEcuador, Corporación Financiera Nacional-CFN (incluye factoring)

De los USD 9.8 millones aprobados a nivel nacional en abril, USD 8.4 millones fueron el aporte de BanEcuador, adjudicándose cerca del 36 % para la producción de ganado bovino, un 12 % hacia mejoras territoriales, aproximadamente el 9 % hacia el cultivo de banano y plátano, 8 % para cacao y 7 % para la crianza de porcinos; la diferencia se dirigía a otras actividades. Mientras que, USD 1.4 millones se desembolsaron por parte de la CFN; de estos, el 77 % se asignó a fomentar la inversión en banano y plátano, 14 % para ganado de carne, el 7 % para el subsector forestal y 2 % para fibras vegetales.

La banca pública entregó USD 6.85 millones a una tasa del 11.25 % de interés anual, solicitado principalmente por ganaderos de las especies bovina y porcina, productores de cacao, huertos, frutilla, entre otros; USD 1.44 millones a la tasa del 9.15 %, direccionado mayoritariamente al cultivo de banano y plátano, y otros en menor monto; USD 1.42 millones al 9.76 % de interés, canalizado hacia la producción de banano y plátano, mejoramiento territorial, aves y bovinos; la diferencia de USD 0.9 millones se desembolsó a tasas del 8.95 % y 10.26 %, asignados para obras de drenaje y equipos.

Entre enero y abril de 2020, la inyección de fondos por parte del Sistema Financiero Público alcanzó los USD 133.1 millones; cifra inferior en treinta

puntos porcentuales respecto a lo otorgado durante similar periodo del año anterior. Este descenso se registró en la acreditación para maíz (USD 12 millones menos), mejoras territoriales (inferior en USD 11 millones), ganadería bovina (USD 11 millones menos), palma aceitera (disminución de USD 6.5 millones) y otras actividades.

Crédito Provincial

Como ya se mencionó, la crisis no permite un normal desarrollo de las actividades económicas del país, registrándose contracción en la oferta crediticia; sin embargo, las provincias de Tungurahua y El Oro, reportaron incremento en sus montos.

En Tungurahua, el crédito pasó de USD 754 mil a USD 795 mil, lo que dio un aumento por encima de cuarenta mil dólares; cifra que representó un aporte del 51 %, en conjunto con la provincia de El Oro.

Los cantones de Tungurahua que participaron a la variación del 5%, fueron: Ambato, Pillaro, Pelileo y Patate, su aporte alcanzó el 28 %; en tanto que, los otros cinco cantones contribuyeron de manera negativa con 23 %.

En la provincia de El Oro, la subida en el mes, alcanzó los USD 39 mil, 13 % de variación mensual; efectivo que significó una contribución del 49 %, entre las dos provincias. Los cantones de Piñas, Balsas, Las Lajas, Marcabell y Zaruma, en conjunto manifestaron una participación en el orden del 63 %; en tanto que, seis cantones contribuyeron con -50 %.

El crédito acumulado al primer cuatrimestre, comparado entre los años 2019 y 2020 provocó una reducción por algo más de USD 57 millones; registrándose la contracción en veintiún provincias. No obstante, Pastaza, Santa Elena y Cotopaxi reportaron aumentos en la demanda del factor de producción.

De esta última provincia, el valor acumulado del crédito cambió de USD 6.72 millones a USD 9.33 millones, donde cinco de los siete cantones aportaron positivamente, destacándose Latacunga.

ECUADOR. CRÉDITO AGROPECUARIO PROVINCIAL					
Año 2020.	Valor ^{2/} (dólares)				
Provincia	Acumulado Ene - Abr	Marzo (t-1)	Abril (t)	Δ [(t)-(t-1)]	Part. ^{3/}
Los que más ascendieron ▲					
Tungurahua	4,568,718	754,493	795,580	41,088	50.9%
El Oro	2,254,323	299,996	339,595	39,599	49.1%
Subtotal	6,823,040	1,054,489	1,135,175	80,687	100%
Los que más descendieron ▼					
Los Ríos	15,333,333	5,488,205	1,842,746	-3,645,459	(-21.7%)
Guayas	14,866,380	4,380,689	884,850	-3,495,839	(-20.8%)
Cotopaxi	9,329,780	2,478,024	367,500	-2,110,524	(-12.6%)
Manabí	17,609,559	2,492,666	708,324	-1,784,342	(-10.6%)
Loja	13,350,732	2,356,070	805,839	-1,550,231	(-9.24%)
Chimborazo	6,864,727	1,457,607	162,568	-1,295,040	(-7.72%)
Esmeraldas	10,187,765	2,308,702	1,176,227	-1,132,476	(-6.75%)
Morona Santiago	4,071,736	903,027	242,300	-660,727	(-3.94%)
Zamora Chinchipe	3,963,341	888,376	323,800	-564,576	(-3.36%)
Azuay	3,219,720	693,713	153,828	-539,885	(-3.22%)
Subtotal	98,797,071	23,447,080	6,667,981	-16,779,098	-100%
Otras provincias ^{4/}	27,511,088	4,897,349	1,996,031	-2,901,319	
SISTEMA FINANCIERO PÚBLICO	133,131,199	29,398,918	9,799,187	-19,599,730	

^{2/}Sumatoria de las dos instituciones que conforman el Sistema Financiero Público^{3/}Participación de la variación de la provincia frente al subtotal de cada grupo^{4/}Otras provincias que ascendieron y descendieron

Fuente (cifras sujetas a revisión): BanEcuador, Corporación Financiera Nacional-CFN (incluye factoring)

Crédito Cantonal

Al mes de abril 2020, la banca pública colocó USD 9.8 millones distribuidos en 159 cantones; de estos, 49 captaron USD 7.86 millones, equivalentes al 80 %.

Entre los cantones que reportaron mayor incremento en el requerimiento de crédito, destacó Naranjal, donde sus cifras crecieron 3.7 veces entre marzo y abril del presente año. En este cantón Guayasense, la presencia de BanEcuador respaldó las actividades agropecuarias, beneficiándose mayoritariamente la inversión en banano y plátano; en tanto que, para cacao, arroz y maracuyá, la institución asignó un total de USD 28,593.

A continuación, Pedernales experimentó un crecimiento del 244 %, moviéndose sus cifras de USD 131 mil en marzo, a USD 450 mil en abril; este último valor, fue direccionado totalmente para la adquisición de propiedades rurales, auspiciado por BanEcuador.

Con similar tendencia, durante el lapso mensual, Vinces registró un aumento del 95 %, equivalente a USD 220 mil más; el alza se dio para la actividad de mejoras territoriales, inversión hacia la producción de banano y plátano, y la compra de maquinaria agropecuaria; montos auspiciados por BanEcuador.

Cotejando las cifras acumuladas de enero a abril de 2019 y 2020, se ha manifestado que existió una contracción del crédito, el cual se registró en 179 cantones del país.

De otro lado, uno de los cantones que experimentó amplia subida en el monto de préstamos fue Valencia, con un aumento interanual por USD 4.73 millones; ubicándose en USD 5.19 millones al presente año; de este último monto, casi en su totalidad (97 %) se asignó a la producción de banano y plátano, en buena parte respaldado por la CFN, cuyo destino fue para la adquisición de activos y fortalecimiento del cultivo.

Crédito Actividad

En abril del presente año, en 20 actividades agro productivas se concentraron USD 9.11 millones, monto que equivale al 90 % de lo colocado por la banca pública.

La primera actividad que registró mayor aumento para el fondeo, fue mejoras territoriales, variando de 923 mil dólares en marzo a un millón de dólares en abril, con el amparo de BanEcuador. En el mes de reporte, bajo este subsector, para la compra de propiedades rurales se destinaron USD 475 mil, desembolsados en Pedernales y El Carmen; a construcciones para adecuación agrícola se canalizaron USD 170 mil, en Vinces y Cotacachi; para chancheras se ofertaron USD 91 mil, en Isidro Ayora, Espíndola y otros cinco cantones; los USD 267 mil restantes se invirtieron en otras obras.

Hacia la producción de cultivo de monte bajo se destinaron USD 69 mil en abril, aumento del 100 %. La institución financiera que respaldó esta actividad fue la CFN, con una tasa del 9.15% de interés anual; crédito que se concentró únicamente en San Lorenzo para plantación de melina arbórea.

Analizando las cifras acumuladas entre enero y abril de 2019 y 2020, pocos fueron los productores que elevaron su requerimiento de crédito para la inversión agro productiva; destacándose aquellos que se dedican al cultivo de banano y plátano, con un alza de USD 2.81 millones.

En el primer cuatrimestre de este año, de los USD 7.8 millones adjudicados por el Sistema Financiero Público, la CFN desembolsó en los cantones de Valencia, Urdaneta y Alfredo Baquerizo Moreno, USD 6.1 millones para la inversión en fomento agrícola incluida la producción de banano orgánico; así también, para la adquisición de activos (maquinaria y terrenos). La diferencia de USD 1.7 millones, correspondió al aporte de BanEcuador, cuyo destino del efectivo fue en gran volumen para la formación de nuevas plantaciones de ambas musáceas, entregados principalmente en Naranjal, La Maná, Vinces, Cotacachi, Eloy Alfaro, San Lorenzo, entre otros cantones.

ECUADOR. CRÉDITO AGROPECUARIO CANTONAL

Año 2020.	Valor ^{5/} (dólares)			Δ [t- (t-1)]	Part. ^{6/}
Cantón	Acumulado Ene - Abr	Marzo (t-1)	Abril (t)		
Los que más ascendieron ▲					
Naranjal	1,115,820	156,227	580,113	423,885	28.3%
Pedernales	1,710,471	130,912	450,000	319,088	21.3%
Vinces	2,058,778	232,229	452,299	220,070	14.7%
Ambato	1,418,337	202,088	325,563	123,476	8.23%
Piñas	524,433	42,794	135,000	92,206	6.15%
Eloy Alfaro	2,514,319	369,320	460,688	91,368	6.09%
Olmedo (Loja)	179,601	2,500	62,153	59,653	3.98%
Nabón	111,371	12,160	70,000	57,840	3.86%
Balsas	154,100	0	57,500	57,500	3.83%
Pillaro	763,541	64,552	119,500	54,948	3.66%
Subtotal	10,550,772	1,212,781	2,712,815	1,500,033	100%
Los que más descendieron ▼					
Valencia	5,194,421	3,922,378	1,154,686	-2,767,692	(-27.5%)
Yaguachi	3,160,724	2,760,910	10,000	-2,750,910	(-27.3%)
El Carmen	2,961,836	1,175,966	101,710	-1,074,256	(-10.7%)
Quinindé	4,332,986	1,348,789	343,933	-1,004,856	(-9.98%)
Latacunga	2,288,609	738,181	59,000	-679,181	(-6.74%)
La Maná	1,196,793	466,637	24,000	-442,637	(-4.39%)
Catamayo	769,826	483,500	84,500	-399,000	(-3.96%)
Simón Bolívar	641,635	358,716	9,677	-349,039	(-3.47%)
Alausí	1,614,633	322,731	7,000	-315,731	(-3.13%)
Junín	578,151	303,480	15,000	-288,480	(-2.86%)
Subtotal	22,739,613	11,881,286	1,809,506	-10,071,780	-100%
Espejo ^{7/}	1,159,210	267,000	213,900	-53,100	
San Lorenzo ^{7/}	1,439,146	226,175	190,481	-35,694	
Palanda ^{7/}	1,031,457	249,557	169,300	-80,257	
Otros cantones ^{8/}	96,211,001	15,562,118	4,703,185	-10,858,933	
SISTEMA FINANCIERO PÚBLICO	133,131,199	29,398,918	9,799,187	-19,599,730	

^{5/} Sumatoria de las dos instituciones que conforman el Sistema Financiero Público

^{6/} Participación de la variación del cantón frente al subtotal de cada grupo

^{7/} Conforme al peso en el crédito del mes actual (t)

^{8/} Otros cantones que ascendieron y descendieron

Fuente (cifras sujetas a revisión): BanEcuador, Corporación Financiera Nacional-CFN (incluye factoring)

ECUADOR. CRÉDITO AGROPECUARIO POR ACTIVIDAD

Año 2020.	Valor ^{9/} (dólares)			Δ [t- (t-1)]	Part. ^{10/}
Actividad	Acumulado Ene - Abr	Marzo (t-1)	Abril (t)		
Los que más ascendieron ▲					
Mejoras territoriales	6,332,332	922,887	1,003,130	80,243	21.4%
Cultivo de monte bajo	73,787	0	69,169	69,169	18.4%
Balsa	184,000	0	50,000	50,000	13.3%
Cocotero	524,634	90,000	139,500	49,500	13.2%
Viveros forestales y madera en pie	142,351	0	33,728	33,728	8.98%
Guanábana	431,276	43,026	73,000	29,974	7.98%
Uvilla	48,834	1,134	25,200	24,066	6.41%
Fresa o frutilla	1,024,294	147,876	166,500	18,624	4.96%
Limón	105,319	24,000	35,000	11,000	2.93%
Mora	334,782	42,268	51,600	9,332	2.48%
Subtotal	9,201,608	1,271,190	1,646,827	375,637	100%
Los que más descendieron ▼					
Ganadería bovina	43,803,295	9,361,315	3,166,313	-6,195,002	(-35.2%)
Caña de azúcar	3,223,697	3,080,571	22,911	-3,057,660	(-17.4%)
Banano y/o plátano	7,799,603	4,034,915	1,827,934	-2,206,981	(-12.5%)
Palma aceitera	5,483,754	1,938,524	94,410	-1,844,114	(-10.5%)
Ganadería porcina	7,578,689	1,893,205	592,800	-1,300,405	(-7.39%)
Maíz duro y/o suave	25,280,602	1,105,008	122,722	-982,286	(-5.58%)
Avicultura	3,270,707	1,058,786	250,095	-808,691	(-4.60%)
Arroz	1,675,630	518,257	97,507	-420,750	(-2.39%)
Compra de abonos y agroquímicos	1,320,990	488,320	87,150	-401,170	(-2.28%)
Floricultura	2,016,848	390,703	17,000	-373,703	(-2.12%)
Subtotal	101,453,815	23,869,605	6,278,842	-17,590,762	-100%
Cacao ^{11/}	5,995,549	883,216	689,214	-194,002	
Huertos ^{11/}	1,815,817	281,650	267,667	-13,983	
Papa ^{11/}	1,074,875	205,622	150,387	-55,235	
Otras actividades ^{12/}	13,589,535	2,887,635	766,250	-2,121,385	
SISTEMA FINANCIERO PÚBLICO	133,131,199	29,398,918	9,799,187	-19,599,730	

^{9/} Sumatoria de las dos instituciones que conforman el Sistema Financiero Público

^{10/} Participación de la variación del rubro frente al subtotal de cada grupo

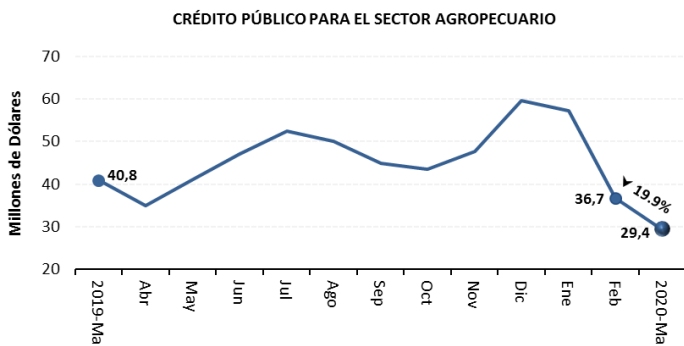
^{11/} Conforme al peso en el crédito del mes actual (t)

^{12/} Otras actividades que ascendieron y descendieron

Fuente (cifras sujetas a revisión): BanEcuador, Corporación Financiera Nacional-CFN (incluye factoring)



Crédito Nacional



Fuente: BANECUADOR-CFN

A marzo del año 2020, el crédito público asignado al sector agropecuario (agrícola, pecuario y silvícola) experimentó un descenso que bordeó los veinte puntos porcentuales respecto a lo otorgado en el mes anterior; la cifra se ubicó en USD 29.4 millones.

Esta desinversión es propia de la estacionalidad que manifiestan algunos rubros, tal es el caso del maíz, las ganaderías bovina y porcina, así como el subsector florícola, hortalizas y tubérculos, lo que obedece a la disminución del periodo de siembras en productos de ciclo corto; además, por la temporada invernal, la cual favorece el crecimiento de pastizales para alimento de animales, se redujo las compras del mismo.

De los USD 29.4 millones desembolsados por la banca pública, USD 19.5 millones le correspondió a BanEcuador; donde, el 46 % se asignó a productores de ganado bovino, 8 % a porcicultores, 6 % a maiceros, 5 % para mejoras territoriales, 5 % para el cultivo de cacao y 30 % hacia otras actividades. Mientras que, por el lado de la CFN, su aporte fue de USD 9.9 millones; de los cuales, el 39 % se destinó para la producción de banano y plátano, 31 % a cañicultores, 12 % para el cultivo de palma aceitera y 18 % a otros rubros.

En el mismo mes de análisis, el Sistema Financiero Público entregó USD 16.7 millones a una tasa de interés anual del 11.25 % (BanEcuador), USD 9.9 millones a la tasa del 9.11 %, USD 2.8 millones a diferentes tasas.

ECUADOR. CRÉDITO AGROPECUARIO ^{1/} INSTITUCIONAL				
Año 2020.	Valor (dólares)			
Institución	Acumulado Ene - Mar	Febrero (t-1)	Marzo (t)	$\Delta [(t)/(t-1)]$
BanEcuador	107,595,436	33,903,492	19,492,263	-42.51%
Corporación Financiera Nacional	15,736,576	2,792,073	9,906,655	254.81%
SISTEMA FINANCIERO PÚBLICO	123,332,012	36,695,565	29,398,918	-19.88%

Año 2020.	Operaciones (número)			
Institución	Operaciones	Febrero (t-1)	Marzo (t)	$\Delta [(t)/(t-1)]$
BanEcuador	20,717	6,407	4,037	-36.99%
Corporación Financiera Nacional	209	70	80	14.29%
SISTEMA FINANCIERO PÚBLICO	20,926	6,477	4,117	-36.44%

^{1/}Productos considerados para el sector agrícola, pecuario, silvícola y actividades conexas

Fuente (cifras sujetas a revisión): BanEcuador, Corporación Financiera Nacional-CFN (incluye factoring)

Al primer trimestre del presente año, el crédito para el sector sumó USD 123.3 millones; inferior en cerca del 21 % con relación a lo reportado durante igual lapso en el año 2019. La disminución se dio en maíz, mejoras territoriales, palma aceitera, cacao, té, arroz y entre otros rubros en menor magnitud.

Crédito Provincial

Como consecuencia de la baja en la demanda del crédito público, solamente dos provincias experimentaron alzas en sus cifras, Los Ríos y Guayas.

En Los Ríos, durante febrero y marzo de 2020, el financiamiento creció 3.7 veces, equivalentes a cuatro millones de dólares más; cifra que significó una participación del 67 % entre las dos provincias. El cantón Valencia fue el que más contribuyó a este crecimiento; en menor medida se ubicaron Montalvo, Quevedo, Quinsaloma, Baba, entre otros.

El aumento del crédito registrado en la provincia fluminense, se canalizó en buena parte hacia el cultivo de banano y plátano; así como, a la adquisición de insumos como abonos y agroquímicos, producción de cacao y otras actividades.

Mientras que, en la provincia de Guayas el apalancamiento varió un 85 %; lo que en valores absolutos representó dos millones de dólares más. Yaguachi fue uno de los cantones que repuntó el crédito; más distantes se ubicaron Simón Bolívar, Naranjal, Durán y otros seis cantones.

En Guayas, los desembolsos se dirigieron principalmente a la producción de caña de azúcar; y en menor proporción para crianza de pollos broilers, mejora territorial, maní y otros rubros.

Mientras, por el lado de la contracción de fondos, Manabí reportó una reducción de 48 %, el mismo que se registró en maíz, ganado de doble propósito, cacao, palma aceitera, maní, maracuyá y otras actividades.

El crédito acumulado de enero a marzo entre el 2019 y 2020, generó una baja por USD 32.2 millones; no obstante, seis provincias experimentaron variación positiva: Cotopaxi, Santa Elena, Chimborazo, Pastaza, Azuay y Orellana.

En Santa Elena el crédito pasó de USD 0.29 millones a USD 1.42 millones; es decir que, el monto casi se cuadruplicó; la contribución por parte de cacaoeros en la demanda del efectivo fue del 235 %, seguido de maiceros con 163%; otros productos de distintas actividades sumaron -11 %.

ECUADOR. CRÉDITO AGROPECUARIO PROVINCIAL					
Año 2020.	Valor ^{2/} (dólares)				
Provincia	Acumulado Ene - Mar	Febrero (t-1)	Marzo (t)	$\Delta [(t)/(t-1)]$	Part. ^{3/}
Los que más ascendieron ▲					
Los Ríos	13,490,586	1,465,061	5,488,205	4,023,144	66.7%
Guayas	13,981,530	2,367,700	4,380,689	2,012,988	33.3%
Subtotal	27,472,116	3,832,762	9,868,894	6,036,132	100%
Los que más descendieron ▼					
Manabí	16,901,235	4,765,206	2,492,666	-2,272,540	(-21.2%)
Chimborazo	6,702,159	2,963,483	1,457,607	-1,505,875	(-14.1%)
Loja	12,544,893	3,840,031	2,356,070	-1,483,961	(-13.9%)
Santa Elena	1,422,438	1,217,899	39,693	-1,178,205	(-11.0%)
Esmeraldas	9,011,538	3,273,638	2,308,702	-964,935	(-9.02%)
Carchi	4,168,646	1,695,766	753,110	-942,656	(-8.81%)
Cotopaxi	8,962,280	3,152,445	2,478,024	-674,421	(-6.30%)
Pichincha	3,594,594	1,038,030	406,586	-631,444	(-5.90%)
El Oro	1,914,728	863,073	299,996	-563,078	(-5.26%)
Azuay	3,065,892	1,173,919	693,713	-480,206	(-4.49%)
Subtotal	68,288,403	23,983,490	13,286,169	-10,697,321	-100%
Otras provincias ^{4/}	27,571,493	8,879,314	6,243,855	-2,635,459	
SISTEMA FINANCIERO PÚBLICO	123,332,012	36,695,565	29,398,918	-7,296,647	

^{2/}Sumatoria de las dos instituciones que conforman el Sistema Financiero Público^{3/}Participación de la variación de la provincia frente al subtotal de cada grupo^{4/}Otras provincias que ascendieron y descendieron

Fuente (cifras sujetas a revisión): BanEcuador, Corporación Financiera Nacional-CFN (incluye factoring)

Crédito Cantonal

En marzo de 2020, la banca pública colocó USD 29.4 millones en el sector agropecuario, estos fueron distribuidos en 199 cantones; de los cuales, 69 agruparon USD 23.6 millones, equivalentes al 80 %.

Como ya se mencionó, Valencia fue uno de los cantones con mayor tendencia alcista, al pasar de USD 0.04 millones en febrero a USD 3.9 millones en marzo. Los préstamos se canalizaron fuertemente hacia el cultivo de banano y plátano, a una tasa del 9.11 % de interés anual; mientras que, un pequeño monto se asignó para ganado de carne, porcinos, cacao, entre otros.

Con similar tendencia Yaguachi, donde sus cifras variaron de USD 0.11 millones a USD 2.8 millones. En marzo, buena parte del préstamo se canalizó hacia la producción de caña de azúcar; en tanto que 98 mil dólares se colocaron para la adquisición de maquinaria agropecuaria, mejoras territoriales, cacao y otros.

En Catamayo el crédito público se elevó en 6.8 veces, como consecuencia del aumento en la demanda por parte de productores de caña de azúcar, ganaderos de la línea de doble propósito, avicultores y de maracuyá.

Entre el primer trimestre de 2019 y lo que va del presente año, 81 cantones reportaron incremento en sus cifras, entre ellos, El Carmen, el cual pasó de USD 1.45 millones a USD 2.86 millones.

En este cantón, el fortalecimiento hacia el cultivo de palma aceitera fue significativo, con una inversión de USD 2.13 millones durante el trimestre del presente año; en menor magnitud se desembolsó para ganado bovino, ganado porcino, cacao, banano y plátano, maracuyá, pimienta y más.

Crédito Actividad

En marzo del presente año, 24 actividades agro productivas receptaron USD 27.5 millones, equivalentes al 90% de lo colocado por la banca pública.

En marzo, para la producción de banano y plátano se asignaron cuatro millones de dólares; principalmente en Valencia, El Carmen, Eloy Alfaro y ocho cantones más; de este monto, USD 3.89 millones fueron el aporte de la CFN, a la tasa del 9.11 % de interés anual, invertidos en la adquisición de activos y mantenimiento de plantaciones; en tanto, USD 0.14 millones correspondieron al respaldo de BanEcuador a tasas de interés del 11.25 % y 5 %, préstamos canalizados para la formación y mantenimiento de la fruta.

En el mes de análisis, cañicultores de algunas zonas del país requirieron de la banca pública tres millones de dólares, efectivo empleado en la compra de activo y en el apoyo productivo hacia la formación y mantenimiento de la caña. El 98 % del monto lo asignó la CFN, en Yaguachi y Catamayo; mientras, el 2 % restante tuvo el respaldo de BanEcuador, desembolsando en Quito, Otavalo, Lago Agrio y otros cuatro cantones.

Comparando el primer trimestre del año 2019 con el año 2020, productores de distintos rubros requirieron del apoyo del Sistema Financiero Público para continuar con sus labores productivas, entre ellos se destacan los papicultores; el crédito para este subsector varió de USD 341 mil a USD 924 mil.

BanEcuador fue el soporte de los USD 924 mil asignados en el presente año, a lo cual, el 20 % se direccionó en Montúfar, 17 % en Tulcán, 16 % en Guaranda, 9 % en Espejo; el 38 % restante se distribuyó en 23 cantones. Destacando que, la provincia del Carchi, una de las más productoras de papa del país, concentra el 61 % del crédito.

ECUADOR. CRÉDITO AGROPECUARIO CANTONAL

Año 2020.	Valor ^{5/} (dólares)					
	Cantón	Acumulado Ene - Mar	Febrero (t-1)	Marzo (t)	Δ [t - (t-1)]	Part. 6/
Los que más ascendieron ▲						
Valencia	4,039,735	38,053	3,922,378	3,884,325	47.7%	
Yaguachi	3,150,724	109,734	2,760,910	2,651,176	32.5%	
Catamayo	685,326	71,026	483,500	412,474	5.06%	
Simón Bolívar	631,958	99,832	358,716	258,884	3.18%	
Montalvo	481,047	43,500	293,088	249,588	3.06%	
La Maná	1,172,793	261,072	466,637	205,565	2.52%	
Junín	563,151	104,152	303,480	199,328	2.45%	
Naranjal	535,708	46,234	156,227	109,993	1.35%	
Durán	108,877	5,129	101,588	96,460	1.18%	
Echeandía	475,482	69,985	152,334	82,349	1.01%	
Subtotal	11,844,799	848,716	8,998,857	8,150,141	100%	
Los que más descendieron ▼						
Santa Elena	1,420,387	1,217,899	38,668	-1,179,231	(-24.0%)	
Balzar	2,404,450	924,195	135,929	-788,266	(-16.0%)	
Jipijapa	2,026,349	573,808	108,277	-465,531	(-9.46%)	
Chambo	602,496	487,568	38,768	-448,800	(-9.12%)	
San Lorenzo	1,248,665	591,286	226,175	-365,111	(-7.42%)	
Pindal	1,830,925	497,645	140,830	-356,814	(-7.25%)	
Pujilí	1,289,894	648,955	310,117	-338,838	(-6.88%)	
Tulcán	1,278,221	462,671	132,350	-330,321	(-6.71%)	
Cayambe	618,440	341,014	15,000	-326,014	(-6.62%)	
Cuenca	766,279	399,986	75,793	-324,192	(-6.59%)	
Subtotal	13,486,106	6,145,025	1,221,906	-4,923,119	-100%	
Quinindé ^{7/}	3,989,053	1,405,744	1,348,789	-56,955		
El Carmen ^{7/}	2,860,126	1,412,580	1,175,966	-236,614		
Latacunga ^{7/}	2,229,609	826,557	738,181	-88,376		
Otros cantones ^{8/}	88,922,318	26,056,943	15,915,219	-10,141,724		
SISTEMA FINANCIERO PÚBLICO	123,332,012	36,695,565	29,398,918	-7,296,647		

5/ Sumatoria de las dos instituciones que conforman el Sistema Financiero Público

6/ Participación de la variación del cantón frente al subtotal de cada grupo

7/ Conforme al peso en el crédito del mes actual (t)

8/ Otros cantones que ascendieron y descendieron

Fuente (cifras sujetas a revisión): BanEcuador, Corporación Financiera Nacional-CFN (incluye factoring)

ECUADOR. CRÉDITO AGROPECUARIO POR ACTIVIDAD

Año 2020.	Valor ^{9/} (dólares)					
	Actividad	Acumulado Ene - Mar	Febrero (t-1)	Marzo (t)	Δ [t - (t-1)]	Part. 10/
Los que más ascendieron ▲						
Banano y/o plátano	5,971,669	299,548	4,034,915	3,735,367	52.7%	
Caña de azúcar	3,200,786	61,667	3,080,571	3,018,904	42.6%	
Compra de abonos y agroquímicos	1,233,840	384,725	488,320	103,595	1.46%	
Especies del género capsicum	100,000	0	100,000	100,000	1.41%	
Manzana	50,000	0	35,000	35,000	0.49%	
Papaya	95,051	7,000	40,551	33,551	0.47%	
Naranja	27,416	0	27,416	27,416	0.39%	
Cebolla blanca y/o colorada	171,527	45,268	62,106	16,839	0.24%	
Guanábana	358,276	31,000	43,026	12,026	0.17%	
Durazno	20,000	5,000	15,000	10,000	0.14%	
Subtotal	11,228,565	834,208	7,926,905	7,092,697	100%	
Los que más descendieron ▼						
Maíz duro y/o suave	25,157,880	5,838,089	1,105,008	-4,733,082	(-37.1%)	
Ganadería bovina	40,636,982	13,941,229	9,361,315	-4,579,914	(-35.9%)	
Cacao	5,306,336	2,335,141	883,216	-1,451,926	(-11.4%)	
Ganadería porcina	6,985,889	2,466,500	1,893,205	-573,295	(-4.50%)	
Mejoras territoriales	5,329,202	1,232,193	922,887	-309,306	(-2.43%)	
Tomate hortícola	1,125,335	460,664	199,868	-260,796	(-2.05%)	
Floricultura	1,999,848	633,395	390,703	-242,692	(-1.90%)	
Palma aceitera	5,389,344	2,142,680	1,938,524	-204,156	(-1.60%)	
Huertos	1,548,150	479,200	281,650	-197,550	(-1.55%)	
Ganaderías ovina y/o caprina	864,003	399,905	206,435	-193,470	(-1.52%)	
Subtotal	94,342,968	29,928,997	17,182,810	-12,746,187	-100%	
Avicultura ^{11/}	3,020,612	1,050,117	1,058,786	8,669		
Arroz ^{11/}	1,578,123	521,357	518,257	-3,100		
Maracuyá ^{11/}	797,884	241,183	214,985	-26,198		
Otras actividades ^{12/}	12,363,860	4,119,703	2,497,174	-1,622,530		
SISTEMA FINANCIERO PÚBLICO	123,332,012	36,695,565	29,398,918	-7,296,647		

9/ Sumatoria de las dos instituciones que conforman el Sistema Financiero Público

10/ Participación de la variación del rubro frente al subtotal de cada grupo

11/ Conforme al peso en el crédito del mes actual (t)

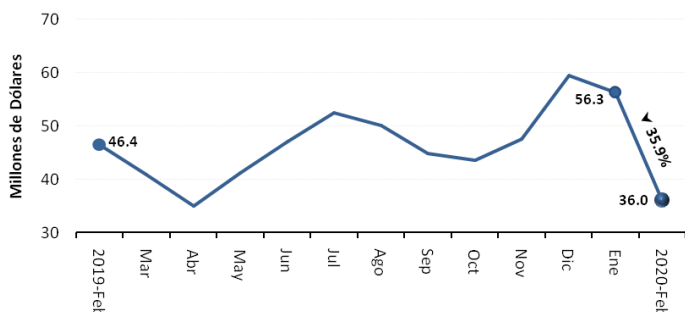
12/ Otras actividades que ascendieron y descendieron

Fuente (cifras sujetas a revisión): BanEcuador, Corporación Financiera Nacional-CFN (incluye factoring)



Crédito Nacional

CRÉDITO PÚBLICO PARA EL SECTOR AGROPECUARIO



Fuente: BANECUADOR-CFN

En febrero de 2020, el crédito público direccionado al sector agropecuario (agrícola, pecuario y silvícola) se ubicó en USD 36 millones, lo que significó una contracción por algo más de veinte millones de dólares, respecto a lo otorgado en enero.

La contracción se manifestó en BanEcuador, como consecuencia de la reducción del fondeo hacia los maiceros, principalmente de las provincias de Manabí, Los Ríos, Guayas y Loja; toda vez que, el grueso de las siembras del cultivo se registran entre diciembre y enero.

En el mes de reporte, de los USD 36 millones desembolsados por la banca pública, USD 34 millones correspondió a BanEcuador; monto direccionado para el desarrollo de ganadería bovina (41 %), maíz (16 %), cacao (7 %), ganadería porcina (7 %), mejoras territoriales (4 %), palma aceitera (3 %) y otras actividades (22 %). En tanto que, el aporte de la CFN fue de USD 2 millones, de estos, el 52 % se destinó a la inversión en palma aceitera, 23 % para maíz, 17 % hacia avicultura, 6 % al subsector forestal y 2 % para ganadería bovina.

Así mismo, BanEcuador entregó USD 29.71 millones a una tasa de interés del 11.25 %; USD 1.94 millones al 5 % de interés; los USD 2.25 millones restantes, se entregaron a tasas del 8.21, 9.76 y 15.3 por ciento. Por el lado de la CFN, todo el efectivo asignado por la institución, se colocó a la tasa promedio ponderado del 8.96 % de interés anual.

ECUADOR. CRÉDITO AGROPECUARIO^{1/} INSTITUCIONAL

Año 2020.	Valor (dólares)			
Institución	Acumulado Ene - Feb	Enero (t-1)	Febrero (t)	Δ [(t/ (t-1))]
BanEcuador	88,103,173	54,199,681	33,903,492	-37.45%
Corporación Financiera Nacional	4,193,787	2,061,386	2,132,401	3.45%
SISTEMA FINANCIERO PÚBLICO	92,296,959	56,261,066	36,035,893	-35.95%

Año 2020.	Operaciones (número)			
Institución	Acumulado Ene - Feb	Enero (t-1)	Febrero (t)	Δ [(t/ (t-1))]
BanEcuador	16,680	10,273	6,407	-37.63%
Corporación Financiera Nacional	23	13	10	-23.08%
SISTEMA FINANCIERO PÚBLICO	16,703	10,286	6,417	-37.61%

^{1/} Producto s considerado s para el sector agrícola, pecuario, silvícola y actividades conexas

Fuente: BanEcuador, Corporación Financiera Nacional-CFN (cifras sujetas a revisión)

En el primer bimestre de 2020, la banca pública canalizó un total de USD 92.3 millones para el sector agropecuario, cifra inferior en cerca de 20 % respecto a la reportada en igual periodo del año anterior. La reducción se manifestó con mayor énfasis en el cultivo de maíz.

Crédito Provincial

Como ya se expuso en párrafos anteriores respecto de la contracción crediticia durante febrero, no obstante, cuatro provincias reportaron incrementos en la

demanda del mismo. Es así que, Santa Elena experimentó un crecimiento por 7.4 veces, al pasar de USD 0.16 millones en enero a USD 1.22 millones en febrero. El aumento se dio en el cantón del mismo nombre, con aportes de 554 mil dólares más por BanEcuador y 500 mil de la CFN; montos que fueron ubicados principalmente en cacao y maíz.

En Chimborazo, el financiamiento mensual subió 26 %. Siete de los diez cantones registraron mayor demanda de crédito, donde, la contribución de Chambo alcanzó el 14 %, seguido de Guamote con 7 %; los demás cantones completaron la tasa de variación. En la provincia se priorizó el incentivo hacia el sector pecuario, tomate hortícola, frutilla y la construcción de chancheras.

La provincia de Cañar demandó 171 mil dólares más, donde los cantones de La Troncal, Azogues, Biblián, Cañar y Suscal fueron los que aportaron a este crecimiento. De los USD 812 mil asignados en el mes, productores de ganado lechero receptaron el 65 % y cacaoteros captaron el 10 %; en otras líneas de producción se colocó el 25 %.

En El Oro, el crédito subió 15 %, allí cinco cantones manifestaron aumento en sus cifras, destacándose Zaruma con una variación del 272 %. En esta provincia, el recurso se asignó en mayor proporción para el sector pecuario (bovino, avícola y porcino); en menor cantidad para maíz y otras actividades.

Comparando las cifras, al primer bimestre se observó que entre el 2019 y 2020, diez provincias experimentaron variaciones positivas en el crédito, de estas, el requerimiento financiero en Chimborazo pasó de USD 3.04 millones a USD 5.16 millones, y el número de transacciones subió de 721 a 992.

Bajo esta provincia, solamente Chunchi reportó contracción del crédito; en tanto los otros nueve cantones elevaron sus requerimientos financieros, entre ellos sobresalen Riobamba (ganadería bovina, tomate hortícola y otros rubros), Alausí (ganadería bovina y otros), Chambo (avicultura, tomate hortícola, ganadería bovina y otros) y Cumandá (ganadería porcina y otros).

ECUADOR. CRÉDITO AGROPECUARIO PROVINCIAL

Año 2020.	Valor ^{2/} (dólares)					
Provincia	Acumulado Ene - Feb	Enero (t-1)	Febrero (t)	Δ [(t- (t-1))]	Part. ^{3/}	
Los que más ascendieron ▲						
Santa Elena	1,382,745	164,846	1,217,899	1,053,053	54.5%	
Chimborazo	5,159,955	2,281,069	2,878,887	597,818	30.9%	
Cañar	1,453,434	641,372	812,062	170,690	8.83%	
El Oro	1,614,732	751,658	863,073	111,415	5.76%	
Subtotal	9,610,866	3,838,945	5,771,921	1,932,976	100%	
Los que más descendieron ▼						
Los Ríos	8,002,381	6,537,320	1,465,061	-5,072,258	(-24.4%)	
Manabí	14,408,569	9,643,362	4,765,206	-4,878,156	(-23.5%)	
Guayas	8,727,000	6,584,573	2,142,427	-4,442,146	(-21.4%)	
Loja	10,188,823	6,348,791	3,840,031	-2,508,760	(-12.1%)	
Pichincha	3,188,008	2,149,978	1,038,030	-1,111,948	(-5.35%)	
Santo Domingo De Los Tsáchilas	1,353,599	1,048,231	305,368	-742,863	(-3.58%)	
Zamora Chinchipe	2,751,165	1,727,891	1,023,274	-704,618	(-3.39%)	
Imbabura	2,067,561	1,268,177	799,384	-468,793	(-2.26%)	
Cotopaxi	6,203,128	3,331,811	2,871,318	-460,493	(-2.22%)	
Sucumbios	2,147,128	1,263,535	883,593	-379,941	(-1.83%)	
Subtotal	59,037,363	39,903,670	19,133,693	-20,769,977	-100%	
Otras provincias ^{4/}	23,648,730	12,518,451	11,130,279	-1,388,172		
SISTEMA FINANCIERO PÚBLICO	92,296,959	56,261,066	36,035,893	-20,225,173		

^{2/} Sumatoria de las dos instituciones que conforman el Sistema Financiero Público

^{3/} Participación de la variación de la provincia frente al subtotal de cada grupo

^{4/} Otras provincias que ascendieron y descendieron

Fuente: BanEcuador, Corporación Financiera Nacional-CFN (cifras sujetas a revisión)

Crédito Cantonal

En febrero 2020, el Sistema Financiero Público puso a disposición del sector agropecuario USD 36 millones, estos fueron distribuidos en 209 cantones; de los cuales, 83 receptoron cerca de USD 29 millones, equivalentes al 80 %; destacó el cantón El Carmen, cuyo financiamiento se quintuplicó durante el periodo mensual, al pasar de USD 0.27 millones en enero a USD 1.41 millones en febrero. En este último mes, el 80 % del fondeo se dio para la producción de palma aceitera; en menor cantidad se asignó para la cría de ganado de doble propósito, porcinos, entre otros rubros.

El fomento crediticio para el cantón Santa Elena creció 7.4 veces; el aumento mensual de USD 1.05 millones, representó un aporte del 27 % a los diez cantones que más ascendieron en monto. Este crecimiento estuvo marcado por el aumento del requerimiento para la formación de plantaciones de cacao y la siembra de maíz duro.

En Chambo, el crédito varió de USD 76 mil a USD 403 mil. La inversión se direccionó para la producción de huevos de consumo, tomate hortícola, ganado de leche y papa.

Cotejando el lapso acumulado enero-febrero del 2019 y 2020, se puede señalar que 102 cantones elevaron su demanda crediticia, destacando Santa Elena con un aumento de 6.2 veces en el monto.

Bajo este cantón, de los USD 1.38 millones otorgados en lo que va del presente año, BanEcuador contribuyó con el 64 % y CFN el 36 % restante. El desembolso se concretó para productores de varios cultivos, entre ellos cacao, maíz duro, pimienta y melón; así como también se invirtió para la crianza de ganado con potencial cárnico y de doble propósito.

ECUADOR. CRÉDITO AGROPECUARIO CANTONAL

Año 2020.	Valor ^{5/} (dólares)					
	Cantón	Acumulado Ene - Feb	Enero (t-1)	Febrero (t)	Δ [t - (t-1)]	Part. 6/
Los que más ascendieron ▲						
El Carmen	1,684,160	271,580	1,412,580	1,141,000	29.9%	
Santa Elena	1,381,719	163,820	1,217,899	1,054,078	27.6%	
Chambo	479,132	76,160	402,972	326,813	8.55%	
Pujilí	979,777	330,822	648,955	318,132	8.32%	
Bolívar (Carchi)	537,821	181,841	355,979	174,138	4.56%	
Quinindé	2,640,265	1,234,521	1,405,744	171,223	4.48%	
La Troncal	228,383	32,000	196,383	164,383	4.30%	
Atacames	281,400	59,900	221,500	161,600	4.23%	
San Lorenzo	1,022,490	431,204	591,286	160,082	4.19%	
Guamote	501,264	175,328	325,936	150,608	3.94%	
Subtotal	9,736,410	2,957,177	6,779,234	3,822,057	100%	
Los que más descendieron ▼						
Paján	1,991,093	1,695,868	295,225	-1,400,643	(-14.6%)	
El Empalme	1,682,879	1,488,066	194,813	-1,293,253	(-13.5%)	
Ventanas	1,230,417	1,120,972	109,445	-1,011,526	(-10.6%)	
Vinces	1,374,250	1,161,029	213,222	-947,807	(-9.91%)	
Urdaneta	1,124,942	1,005,561	119,381	-886,180	(-9.27%)	
Pedro Carbo	972,339	903,902	68,437	-835,465	(-8.74%)	
Celica	1,653,876	1,234,702	419,174	-815,528	(-8.53%)	
Palenque	1,387,183	1,101,257	285,925	-815,332	(-8.53%)	
Santo Domingo	1,226,714	1,006,445	220,268	-786,177	(-8.22%)	
Jipijapa	1,918,073	1,344,265	573,808	-770,458	(-8.06%)	
Subtotal	14,561,766	12,062,067	2,499,698	-9,562,369	-100%	
Balzar ^{7/}	2,268,521	1,344,326	924,195	-420,131		
Eloy Alfaro ^{7/}	1,684,312	1,018,275	666,037	-352,238		
Alaus ^{7/}	1,284,902	644,002	640,900	-3,101		
Otros cantones ^{8/}	62,761,049	38,235,220	24,525,829	-13,709,391		
SISTEMA FINANCIERO PÚBLICO	92,296,959	56,261,066	36,035,893	-20,225,173		

5/ Sumatoria de las dos instituciones que conforman el Sistema Financiero Público

6/ Participación de la variación del cantón frente al subtotal de cada grupo

7/ Conforme al peso en el crédito del mes actual (t)

8/ Otros cantones que ascendieron y descendieron

Fuente: BanEcuador, Corporación Financiera Nacional-CFN (cifras sujetas a revisión)

Crédito Actividad

En febrero del presente año, 27 actividades agro productivas concentraron USD 33.7 millones de los USD 36 millones entregados por la banca pública.

Para nuevas plantaciones de palma aceitera se asignaron USD 2.14 millones en febrero, 67 % más de lo otorgado en enero de este año. Se puede decir que, el respaldo de las dos instituciones fue compartido en iguales proporciones. En el mes de reporte, el cantón El Carmen recibió el 53 % del monto, seguido de San Lorenzo con el 21 % y, un 16 % se destinó a Quinindé; la diferencia del 10 % se colocó en otros seis cantones.

El factor de producción direccionado al subsector avícola sumó USD 965 mil en febrero, superior 49 % a lo financiado en el mes anterior. Para la cría de aves de postura se desembolsaron USD 492 mil, de los cuales, el 74 % correspondió al aporte de la CFN en Chambo y Píllaro; mientras que, el 26 % tuvo el respaldo de BanEcuador, principalmente en Puyango, Cevallos y Riobamba. Para la línea de engorde, BanEcuador entregó USD 456 mil, distribuidos en 55 cantones, entre otros Piñas, Chaguapamba, Cevallos, Latacunga y Gualaquiza.

Comparando el primer bimestre de los años 2019 y 2020, entre otros rubros, el crédito para tomate hortícola experimentó un crecimiento vertiginoso, al mover sus cifras de USD 24 mil a USD 925 mil.

En lo que va del año, bajo el respaldo de BanEcuador se financió con USD 880 mil (78 operaciones) la producción bajo invernadero, en los cantones de Salcedo (26 %), Riobamba (23 %), Bolívar de Carchi (13 %), Chambo (10 %) y otros (28 %); mientras que, para campo abierto se desembolsó USD 45 mil, en Urcuquí (44 %), Saraguro (23 %), Lomas de Sargentillo (20 %), otros cantones (13 %).

ECUADOR. CRÉDITO AGROPECUARIO POR ACTIVIDAD

Año 2020.	Valor ^{9/} (dólares)					
	Actividad	Acumulado Ene - Feb	Enero (t-1)	Febrero (t)	Δ [t - (t-1)]	Part. 10/
Los que más ascendieron ▲						
Palma aceitera	3,450,820	1,308,140	2,142,680	834,540	44.4%	
Avicultura	1,613,950	648,428	965,521	317,093	16.9%	
Cacao	4,423,120	2,087,979	2,335,141	247,163	13.1%	
Ganaderías ovina y/o caprina	657,568	257,663	399,905	142,242	7.57%	
Producción y/o extracción de madera	98,496	0	98,496	98,496	5.24%	
Abacá	75,000	0	75,000	75,000	3.99%	
Babaco	104,400	25,000	79,400	54,400	2.89%	
Mandarina	72,752	10,000	62,752	52,752	2.81%	
Pastos	147,300	58,300	89,000	30,700	1.63%	
Tomate de árbol	198,117	85,352	112,765	27,414	1.46%	
Subtotal	10,841,522	4,480,861	6,360,661	1,879,799	100%	
Los que más descendieron ▼						
Maíz duro y/o suave	24,052,872	18,214,783	5,838,089	-12,376,694	(-59.4%)	
Ganadería bovina	31,275,666	17,334,437	13,941,229	-3,393,208	(-16.3%)	
Mejoras territoriales	4,416,316	3,184,123	1,232,193	-1,951,931	(-9.37%)	
Banano y/o plátano	1,529,369	1,229,820	299,548	-930,272	(-4.47%)	
Flores	1,328,018	975,750	352,268	-623,482	(-2.99%)	
Maní	819,165	648,650	170,515	-478,135	(-2.30%)	
Maquinaria agropecuaria	638,996	484,556	154,440	-330,116	(-1.58%)	
Huertos	1,266,500	787,300	479,200	-308,100	(-1.48%)	
Guanábana	315,250	284,250	31,000	-253,250	(-1.22%)	
Pitahaya y otros frutales de arbustos y árboles	184,276	184,276	0	-184,276	(-0.88%)	
Subtotal	65,826,428	43,327,946	22,498,482	-20,829,463	-100%	
Ganadería porcina ^{11/}	5,092,684	2,626,184	2,466,500	-159,684		
Arroz ^{11/}	1,059,865	538,508	521,357	-17,151		
Tomate hortícola ^{11/}	925,467	464,803	460,664	-4,139		
Otras actividades ^{12/}	8,550,993	4,822,764	3,728,229	-1,094,535		
SISTEMA FINANCIERO PÚBLICO	92,296,959	56,261,066	36,035,893	-20,225,173		

9/ Sumatoria de las dos instituciones que conforman el Sistema Financiero Público

10/ Participación de la variación del rubro frente al subtotal de cada grupo

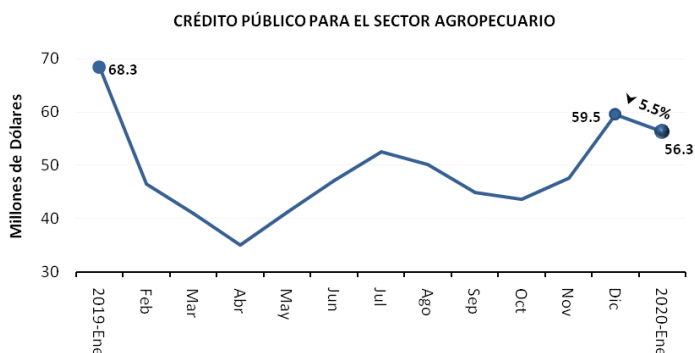
11/ Conforme al peso en el crédito del mes actual (t)

12/ Otras actividades que ascendieron y descendieron

Fuente: BanEcuador, Corporación Financiera Nacional-CFN (cifras sujetas a revisión)



Crédito Nacional



Fuente: BANECUADOR-CFN

Al mes de reporte, el crédito público agropecuario alcanzó los USD 56.3 millones, generando una contracción de cinco puntos porcentuales respecto al otorgado en diciembre de 2019. En tanto, el número de transacciones crediticias, tuvo un ligero repunte.

La reducción se dio en las dos instituciones crediticias, con mayor magnitud en la CFN, donde sus cifras pasaron de USD 4.03 millones a USD 2.06 millones; como consecuencia del nulo requerimiento por parte del subsector avícola.

A pesar de la disminución sectorial, a nivel micro se observó un aumento en la demanda de crédito mensual por parte de los maiceros, principalmente, por un valor cercano a los diez millones de dólares más; esto, debido al inicio de las siembras del ciclo invierno, aprovechando la temporada invernal sobre todo en provincias de la región Costa.

En enero de 2020, BanEcuador financió al sector agropecuario con USD 54.2 millones, de los cuales, USD 49.8 millones se entregaron a 11.25 % de interés anual, distribuidos para la producción de maíz (36 %), ganadería bovina (31 %), ganadería porcina (5 %), mejoras territoriales (5 %), cacao (4 %), entre otras actividades (19 %); mientras que, USD 1.46 millones se financiaron a una tasa anual del 5 % de interés. Productores de ganado bovino recibieron el 40 %, los de maíz el 18 % y ganado porcino 17 %; otras actividades el 25 %.

El aporte de la CFN alcanzó USD 2.06 millones, entregados a una tasa de interés promedio ponderada del 8.91 %; de este, un 38 % se destinó al cultivo de flores, el 33 % para banano y plátano, 12 % para ganado bovino, y 17 % para otros rubros.

ECUADOR. CRÉDITO AGROPECUARIO INSTITUCIONAL

Años 2019-2020.	Valor (dólares)				
	Institución	Acumulado Ene-Dic 2019	Diciembre (t-1)	Enero (t)	$\Delta [(t)/(t-1)]$
BanEcuador		501,327,940	55,452,758	54,199,681	-2.26%
Corporación Financiera Nacional		75,766,388	4,060,574	2,061,386	-49.23%
SISTEMA FINANCIERO PÚBLICO		577,094,328	59,513,332	56,261,066	-5.46%
Años 2019-2020.	Operaciones (número)				
BanEcuador		85,105	10,238	10,273	0.34%
Corporación Financiera Nacional		245	20	13	-35.00%
SISTEMA FINANCIERO PÚBLICO		85,350	10,258	10,286	0.27%

1/ Producto s considerado s para el sector agrícola, pecuario, silvícola y actividades conexas
Fuente: BanEcuador, Corporación Financiera Nacional-CFN (cifras sujetas a revisión)

Comparando el accionar interanual de la banca pública, se observa que al mes de enero del presente año, se registró una tasa de variación negativa cercana al 18 %, tanto para el monto como para el número de operaciones. La baja se dio con mayor énfasis en los cultivos de maíz y palma aceitera.

Crédito Provincial

Seis fueron las provincias que reportaron aumento en el apalancamiento: Los Ríos, Guayas, Manabí, Pichincha, Loja e Imbabura, que en conjunto dieron un alza mensual por USD 5.37 millones extras.

Los Ríos pasó de recibir USD 4.48 millones en diciembre, a USD 6.54 millones en enero. En este último mes, el respaldo de BanEcuador fue aproximadamente del 90 %, notándose que los cantones de Palenque, Ventanas y Vinces captaron algo más de la mitad del crédito, el mismo que fue destinado en buena parte hacia su producto estrella, el maíz duro. En la provincia fluminense prevaleció el crédito por USD 5.64 millones a una tasa del 11.25 %; los USD 0.90 millones restantes se dieron a diferentes tasas.

El financiamiento público para la provincia de Guayas fue de USD 6.58 millones en enero 2020, superior en 21 % al desembolsado en diciembre del año pasado. Efectivo que tuvo el respaldo de BanEcuador (99 %), donde el cantón El Empalme recibió el 23 %, Balzar 20 %, Pedro Carbo 14 %; otros veinte cantones, aglutinaron el 43 %.

Entre enero 2019 y enero 2020, Cotopaxi registró el mayor aumento en la demanda de crédito público, con una variación absoluta de USD 2.22 millones; alcanzando los USD 3.33 millones en el presente año. Este aumento se vio reflejado en la inversión para actividades agro productivas ganaderas, en musáceas, florícola, hortícola, entre otras.

Bajo esta provincia, los siete cantones experimentaron alza en sus cifras, siendo los productores de ganado bovino los mayormente favorecidos; a continuación los cultivadores de banano y plátano, en el cantón La Maná; le siguen productores de tomate hortícola en Salcedo, Latacunga y Saquisilí; más distante porcultores de Pangua, La Maná, Pujilí, Salcedo y Latacunga; seguido de floricultores de Latacunga y Saquisilí; entre otros productores.

ECUADOR. CRÉDITO AGROPECUARIO PROVINCIAL

Años 2019-2020.	Valor ^{2/} (dólares)				Part. ^{3/}
	Provincia	Acumulado Ene-Dic 2019	Diciembre (t-1)	Enero (t)	
Los que más ascendieron ▲					
Los Ríos	45,682,159	4,480,315	6,537,320	2,057,005	38.3%
Guayas	56,719,404	5,445,975	6,584,573	1,138,598	21.2%
Manabí	65,241,944	8,690,011	9,643,362	953,351	17.8%
Pichincha	20,089,344	1,592,361	2,149,978	557,617	10.4%
Loja	53,140,843	5,807,783	6,348,791	541,009	10.1%
Imbabura	13,751,588	1,145,262	1,268,177	122,915	2.29%
Subtotal	254,625,282	27,161,707	32,532,202	5,370,495	100%
Los que más descendieron ▼					
Chimborazo	35,806,416	4,294,317	2,281,069	-2,013,249	(-27.6%)
Esmeraldas	51,893,570	4,779,957	3,429,198	-1,350,758	(-18.5%)
Tungurahua	24,434,858	2,262,285	1,533,405	-728,880	(-10.0%)
Bolívar	18,634,313	1,980,897	1,398,575	-582,322	(-7.97%)
El Oro	13,687,650	1,310,712	751,658	-559,054	(-7.65%)
Santa Elena	4,271,763	609,698	164,846	-444,852	(-6.09%)
Sucumbíos	18,330,920	1,704,598	1,263,535	-441,063	(-6.04%)
Azuay	17,230,296	1,629,419	1,198,259	-431,160	(-5.90%)
Santo Domingo De Los Tsáchilas	10,404,461	1,445,976	1,048,231	-397,745	(-5.44%)
Orellana	8,069,768	924,560	566,928	-357,633	(-4.89%)
Subtotal	202,764,017	20,942,421	13,635,704	-7,306,717	-100%
Otras provincias ^{4/}	119,705,030	11,409,204	10,093,160	-1,316,044	
SISTEMA FINANCIERO PÚBLICO	577,094,328	59,513,332	56,261,066	-3,252,265	

2/ Sumatoria de las dos instituciones que conforman el Sistema Financiero Público

3/ Participación de la variación de la provincia frente al subtotal de cada grupo

4/ Otras provincias que ascendieron y descendieron

Fuente: BanEcuador, Corporación Financiera Nacional-CFN (cifras sujetas a revisión)

Crédito Cantonal

En enero 2020, el Sistema Financiero Público inyectó 56.3 millones para apoyar el desarrollo del sector, monto que fue distribuido en 215 cantones; de estos, 79 concentraron USD 45 millones, equivalentes al 80 %.

En Paján, el crédito pasó de USD 0.48 millones en diciembre 2019 a USD 1.70 millones en enero 2020. El crecimiento fue marcado por maiceros de la zona, quienes solicitaron a BanEcuador USD 0.86 millones más; con similar tendencia, se vieron favorecidos criadores de ganado de la línea de carne.

Otro cantón fue Jipijapa, donde el financiamiento se triplicó. De los USD 1.34 millones otorgados en enero del presente año, el 92 % se concentró en el cultivo de maíz duro bajo el respaldo de BanEcuador. El 8 % restante se asignó para la cría de porcinos, compra de insumos, cacao, ganado vacuno y papa.

En Balzar el crédito se incrementó en 2.8 veces. Al igual que en los cantones anteriores, los maiceros fueron los que más demandaron financiamiento para la producción de su cultivo; es así que, en enero el monto llegó a USD 1.03 millones, esto fue el 77 % de lo asignado al cantón.

Comparando enero 2019 con enero 2020, entre otros cantones destacó Urdaneta, cuyo crédito se duplicó, al pasar de USD 0.34 millones a USD 1.01 millones. En este cantón, durante el presente año, el efectivo se invirtió en la adquisición de maquinaria y producción de banano y plátano, así como en la siembra de maíz duro, arroz, cacao, obras de riego, entre otras actividades productivas.

ECUADOR. CRÉDITO AGROPECUARIO CANTONAL

Años 2019-2020.	Valor ^{5/} (dólares)				
	Acumulado Ene-Dic 2019	Diciembre (t-1)	Enero (t)	Δ [t - (t-1)]	Part. ^{6/}
Los que más ascendieron ▲					
Paján	4,405,801	477,803	1,695,868	1,218,065	15.8%
Jipijapa	3,995,324	442,808	1,344,265	901,458	11.7%
Balzar	7,904,607	485,089	1,344,326	859,237	11.1%
Urdaneta	1,540,276	146,711	1,005,561	858,851	11.1%
Pedro Moncayo	4,597,477	62,234	807,276	745,042	9.64%
El Empalme	7,285,321	771,331	1,488,066	716,736	9.27%
Sucre	2,361,074	175,573	849,984	674,411	8.72%
Vinces	5,118,938	554,186	1,161,029	606,843	7.85%
Pedernales	2,554,980	260,032	846,605	586,573	7.59%
Palenque	4,615,234	538,045	1,101,257	563,212	7.29%
Subtotal	44,379,032	3,913,811	11,644,238	7,730,427	100%
Los que más descendieron ▼					
Montecristi	2,066,848	1,432,549	27,280	-1,405,269	(-20.1%)
El Carmen	16,599,063	1,545,540	271,580	-1,273,960	(-18.2%)
Quinindé	14,027,715	2,072,298	1,234,521	-837,778	(-12.0%)
San Lorenzo	23,354,196	1,203,901	431,204	-772,697	(-11.0%)
Pujilí	4,317,369	888,778	330,822	-557,955	(-7.96%)
El Triunfo	3,233,107	557,566	79,453	-478,113	(-6.82%)
Riobamba	7,365,062	953,676	507,448	-446,228	(-6.37%)
Santa Elena	4,218,316	603,436	163,820	-439,615	(-6.27%)
Alausí	8,044,564	1,063,361	644,002	-419,359	(-5.98%)
Cumandá	3,742,420	615,818	238,556	-377,262	(-5.38%)
Subtotal	86,968,660	10,936,922	3,928,686	-7,008,236	-100%
Celica ^{7/}	5,923,984	998,915	1,234,702	235,786	
Pindal ^{7/}	5,229,556	686,206	1,192,450	506,245	
Ventanas ^{7/}	6,878,850	853,746	1,120,972	267,226	
Otros cantones ^{8/}	427,714,246	42,123,731	37,140,019	-4,983,713	
SISTEMA FINANCIERO PÚBLICO	577,094,328	59,513,332	56,261,066	-3,252,265	

5/ Sumatoria de las dos instituciones que conforman el Sistema Financiero Público

6/ Participación de la variación del cantón frente al subtotal de cada grupo

7/ Conforme al peso en el crédito del mes actual (t)

8/ Otros cantones que ascendieron y descendieron

Fuente: BanEcuador, Corporación Financiera Nacional-CFN (cifras sujetas a revisión)

Crédito Actividad

Durante enero 2020, 18 actividades agro productivas concentraron USD 52 millones, equivalentes al 90 % de lo colocado por la banca pública.

Por segundo mes consecutivo, la actividad maicera del país requirió USD 18.2 millones para continuar con la siembra del cultivo correspondiente al ciclo de invierno aprovechando la época de lluvia; valor superior en 112 % respecto a lo captado en diciembre. Es necesario manifestar que, el monto entregado en enero fue cubierto por BanEcuador con tasas de interés que van del 5% al 11.25 %, efectivo que se destinó casi en su totalidad a la siembra de maíz duro, concentrándose el 50 % del monto en los cantones de Jipijapa, Paján, El Empalme, Celica, Pindal, Balzar, Palenque y Ventanas.

Para banano y plátano, la banca pública desembolsó USD 1.23 millones en el mes de reporte; de esta cifra, la CFN contribuyó con USD 0.69 millones destinados al fomento agrícola y compra de maquinaria, en Urdaneta. En tanto, BanEcuador asignó USD 0.54 millones, 55 % para formación y mantenimiento de banano y 45 % para formación y mantenimiento de plátano.

De enero 2019 a enero 2020, varios fueron los rubros para los que se demandó mayor asistencia financiera, entre estos destacó el crecimiento del 55 % en ganadería bovina, cuyas cifras pasaron de USD 11.2 millones a USD 17.3 millones. En el presente año, la estructura crediticia se canalizó 31 % a la línea cárnica, para doble propósito 33 % y con potencial lechero el 34 %.

Bajo este subsector, a nivel nacional, 165 cantones se apoyaron de la banca pública, sobresaliendo Sigchos, Alausí y Tulcán, en conjunto receptaron algo más del 10 %.

ECUADOR. CRÉDITO AGROPECUARIO POR ACTIVIDAD

Años 2019-2020.	Valor ^{9/} (dólares)				
	Acumulado Ene-Dic 2019	Diciembre (t-1)	Enero (t)	Δ [t - (t-1)]	Part. ^{10/}
Los que más ascendieron ▲					
Maíz duro y/o suave	51,168,994	8,584,054	18,214,783	9,630,729	84.5%
Banano y/o plátano	13,089,805	576,516	1,229,820	653,304	5.73%
Flores	5,595,680	519,907	975,750	455,843	4.00%
Pitahaya y otros frutales de arbustos y árboles	945,879	43,443	184,276	140,833	1.23%
Compra de abonos y agroquímicos	6,527,081	235,470	360,795	125,325	1.10%
Agua cate	2,046,964	117,828	238,800	120,972	1.06%
Maní	2,874,084	569,731	648,650	78,919	0.69%
Arroz	8,748,931	459,894	538,508	78,614	0.69%
Huertos	7,684,293	713,020	787,300	74,280	0.65%
Pimiento	304,463	75,587	120,500	44,913	0.39%
Subtotal	98,986,173	11,895,451	23,299,182	11,403,732	100%
Los que más descendieron ▼					
Ganadería bovina	222,938,348	22,228,791	17,334,437	-4,894,354	(-37.7%)
Ganadería porcina	45,503,641	4,643,271	2,626,184	-2,017,086	(-15.6%)
Avicultura	16,287,799	2,662,232	648,428	-2,013,804	(-15.5%)
Palma aceitera	35,019,196	2,861,703	1,308,140	-1,553,563	(-12.0%)
Cacao	25,636,750	2,815,722	2,087,979	-727,743	(-5.61%)
Mejoras territoriales	55,974,865	3,636,154	3,184,123	-452,031	(-3.49%)
Caña de azúcar	5,051,680	451,840	58,549	-393,292	(-3.03%)
Teca	473,000	450,000	76,000	-374,000	(-2.88%)
Tomate hortícola	2,556,280	753,186	464,803	-288,384	(-2.22%)
Fresa o frutilla	5,501,765	687,718	434,950	-252,768	(-1.95%)
Subtotal	414,943,323	41,190,617	28,223,593	-12,967,024	-100%
Maquinaria agropecuaria ^{11/}	7,033,438	611,525	484,556	-126,969	
Papa ^{11/}	2,177,518	400,723	370,328	-30,395	
Maracuyá ^{11/}	4,969,253	334,032	341,717	7,685	
Otras actividades ^{12/}	48,984,623	5,080,984	3,541,690	-1,539,294	
SISTEMA FINANCIERO PÚBLICO	577,094,328	59,513,332	56,261,066	-3,252,265	

9/ Sumatoria de las dos instituciones que conforman el Sistema Financiero Público

10/ Participación de la variación del rubro frente al subtotal de cada grupo

11/ Conforme al peso en el crédito del mes actual (t)

12/ Otras actividades que ascendieron y descendieron

Fuente: BanEcuador, Corporación Financiera Nacional-CFN (cifras sujetas a revisión)