

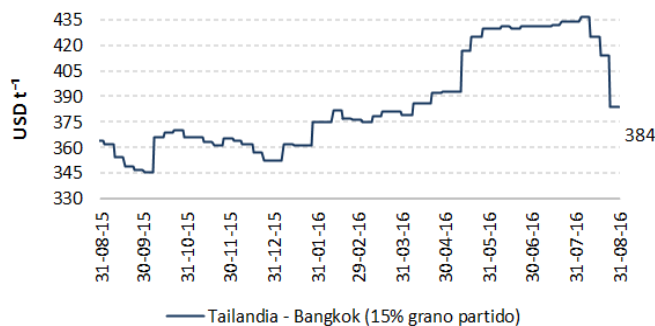


VARIACIÓN QUINCENAL DE PRECIOS FOB POR PRODUCTO

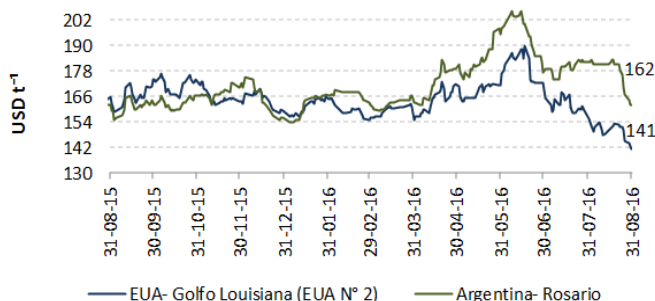
Producto	Ago. 1-15	Ago. 16-31	Δ t/t
Arroz Pilado / Tailandia - Bangkok /15% grano partido	432.91	403.33	-6.83
Arroz Pilado / EUA - Golfo de Louisiana /Grano largo N° 2	507.06	485.01	-4.35
Maíz amarillo duro / EUA - Golfo de Louisiana / N° 2	151.36	148.88	-1.64
Maíz amarillo duro / Argentina / 2 - 5% grano quebrado	181.40	174.08	-4.04
Torta de Soya / EUA- Decatur, Central Illinois / 46.5 - 48% proteína	341.59	340.08	-0.44
Torta de Soya / Argentina / 45 - 48% proteína	384.80	374.25	-2.74
Trigo / Golfo de Louisiana / Hard Red Winter N° 2	193.15	191.73	-0.74
Azúcar Blanca / UK - Londres / Contrato N° 5	538.25	535.64	-0.48
Azúcar Cruda / EUA - New York / Contrato N° 11	434.55	447.37	2.95

Fuente: ODEPA / USDA / MINAGRI / TREA

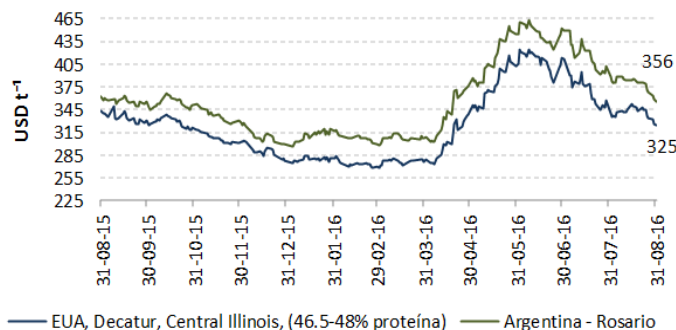
ARROZ



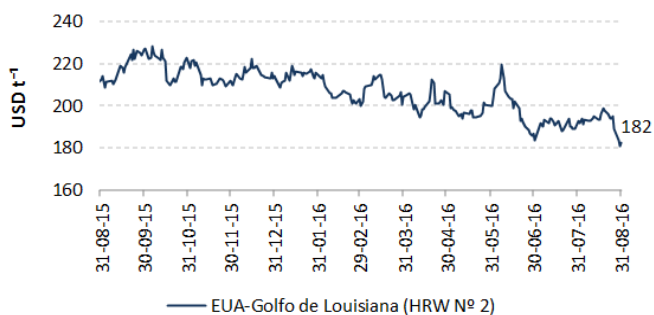
MAÍZ AMARILLO



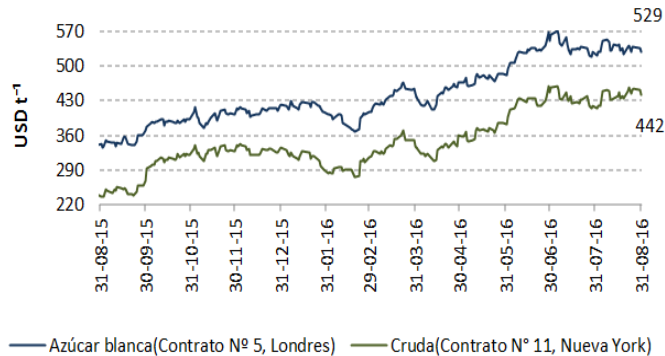
TORTA DE SOYA



TRIGO



AZÚCAR



Fuentes: ODEPA / USDA / MINAGRI / TREA

PRECIOS INTERNADOS

El costo de internación de un producto agrícola importado es el valor CIF de ese producto en puerto, más los aranceles aduaneros correspondientes; la tasa del Fondo de Desarrollo para la Infancia (Fodinfra) y el servicio de descarga, dan como resultado el costo en el puerto o aeropuerto.

EN PUERTO DE GUAYAQUIL

Producto	USD qq ⁻¹			
	Ago. 1-7	Ago. 8-15	Ago. 16-22	Ago. 23-31
Arroz Pirlado / Tailandia - Bangkok /15% grano partido	40.20	39.88	39.00	36.94
Arroz Pirlado / EUA - Golfo de Luisiana /Grano largo N° 2	41.87	N/D	40.18	40.18
Maíz amarillo duro / EUA - Golfo de Luisiana / N° 2	12.79	12.64	12.74	12.39
Maíz amarillo duro / Argentina / 2 - 5% grano quebrado	14.84	14.79	14.85	13.96
Torta de Soya / Decatur - Central Illinois	17.41	17.71	17.84	17.26
Torta de Soya / Argentina / 45 - 48% proteína	19.51	19.58	19.45	18.78
Trigo / Golfo de Luisiana / Hard Red Winter N° 2	10.25	10.29	10.42	10.05
Azúcar Blanca / UK - Londres / Contrato N° 5	32.16	32.54	33.02	33.09
Azúcar Cruda / EUA - New York / Contrato N° 11	26.43	27.12	28.10	28.64

Fuente: ODEPA / USDA / MINAGRI / TREA

N/D: Datos no disponibles

ARROZ - Tailandia-Bangkok, 15% grano partido

16 al 31 de agosto de 2016

Concepto		Costo
Valor FOB	USD t ⁻¹	405.00
Flete y Seguro	USD t ⁻¹	87.73
Valor CIF Guayaquil	USD t ⁻¹	492.73
Aranceles Aduaneros*	USD t ⁻¹	335.06
Tasa del FODINFA	0.5%/CIF	2.46
Servicio de descarga	USD t ⁻¹	5.08
Costo Puerto de Guayaquil	USD t ⁻¹	835.33
Costo Puerto de Guayaquil	USD qq ⁻¹	37.89

MAÍZ AMARILLO- EUA, Golfo Luisiana, N° 2

16 al 31 de agosto de 2016

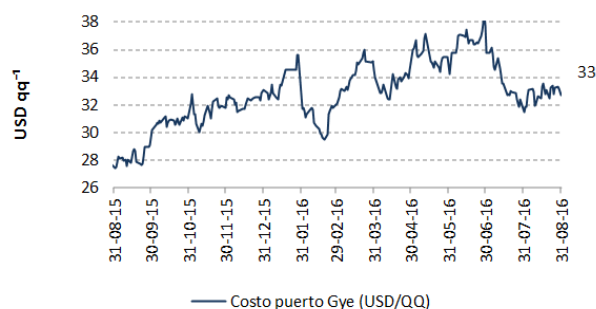
Concepto		Costo
Valor FOB	USD t ⁻¹	148.97
Flete y Seguro	USD t ⁻¹	37.71
Valor CIF Guayaquil	USD t ⁻¹	186.68
Aranceles Aduaneros*	USD t ⁻¹	84.01
Tasa del FODINFA	0.5%/CIF	0.93
Servicio de descarga	USD t ⁻¹	5.08
Costo Puerto de Guayaquil	USD t ⁻¹	276.70
Costo Puerto de Guayaquil	USD qq ⁻¹	12.55

TORTA DE SOYA-EUA, Decatur, Central Illinois

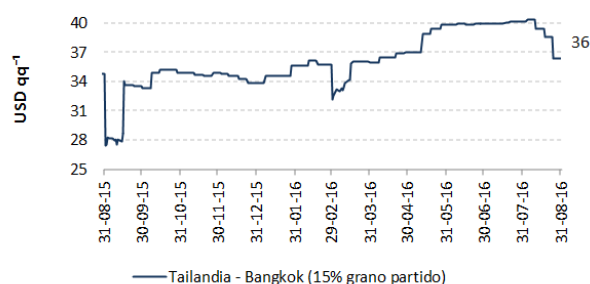
16 al 31 de agosto de 2016

Concepto		Costo
Valor FOB	USD t ⁻¹	341.04
Flete y Seguro	USD t ⁻¹	38.82
Valor CIF Guayaquil	USD t ⁻¹	379.86
Aranceles Aduaneros*	USD t ⁻¹	0.00
Tasa del FODINFA	0.5%/CIF	1.90
Servicio de descarga	USD t ⁻¹	5.08
Costo Puerto de Guayaquil	USD t ⁻¹	386.84
Costo Puerto de Guayaquil	USD qq ⁻¹	17.55

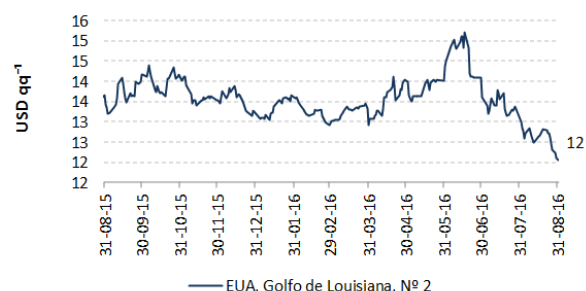
AZÚCAR BLANCA



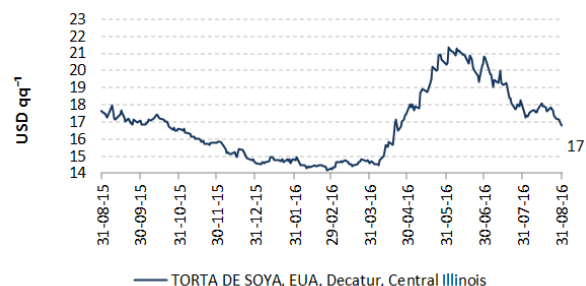
ARROZ



MAÍZ AMARILLO



TORTA DE SOYA



*Los aranceles aduaneros están sujetos al Sistema Andino de Franja de precios.
- Precios internados no incluyen valor de salvaguardia.

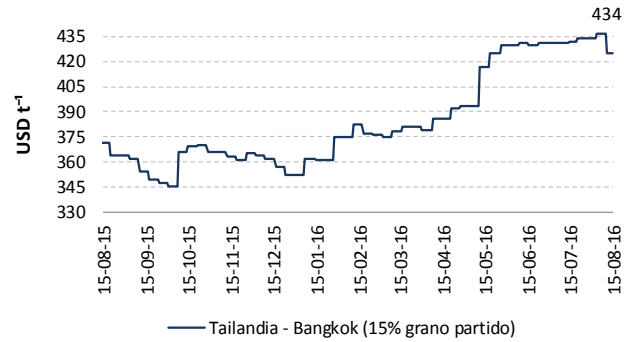


VARIACIÓN QUINCENAL DE PRECIOS FOB POR PRODUCTO

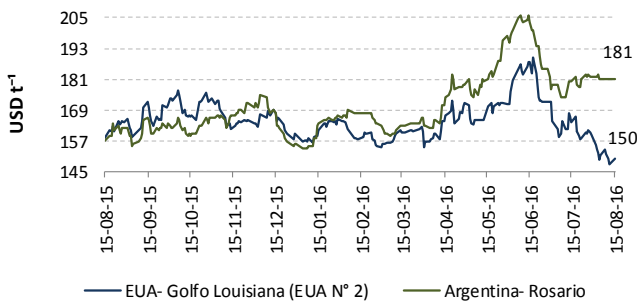
Producto	USD t ⁻¹		
	Jul. 16-31	Ago. 1-15	Δ t/t-1
Arroz Pilado / Tailandia - Bangkok / 15% grano partido	433.40	432.91	-0.11
Arroz Pilado / EUA - Golfo de Louisiana / Grano largo N° 2	507.06	507.06	0.00
Maíz amarillo duro / EUA - Golfo de Louisiana / N° 2	160.37	151.36	-5.62
Maíz amarillo duro / Argentina / 2 - 5% grano quebrado	181.00	181.40	0.22
Torta de Soya / EUA - Decatur, Central Illinois / 46.5 - 48% proteína	356.64	341.59	-4.22
Torta de Soya / Argentina / 45 - 48% proteína	402.60	384.80	-4.42
Trigo / Golfo de Louisiana / Hard Red Winter N° 2	190.10	193.15	1.60
Azúcar Blanca / UK - Londres / Contrato N° 5	531.54	538.25	1.26
Azúcar Cruda / EUA - New York / Contrato N° 11	426.64	434.55	1.85

Fuente: ODEPA / USDA / MINAGRI / TREA

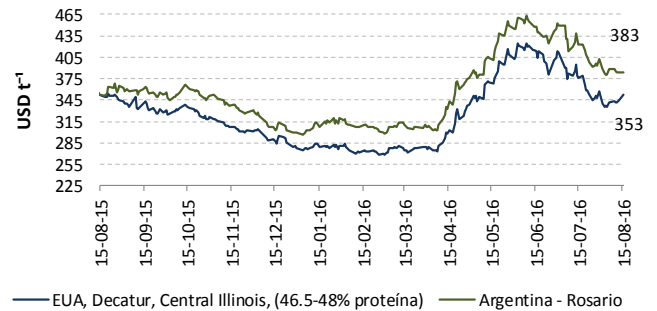
ARROZ



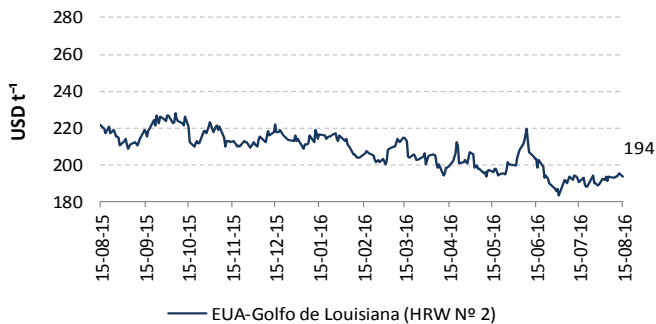
MAÍZ AMARILLO



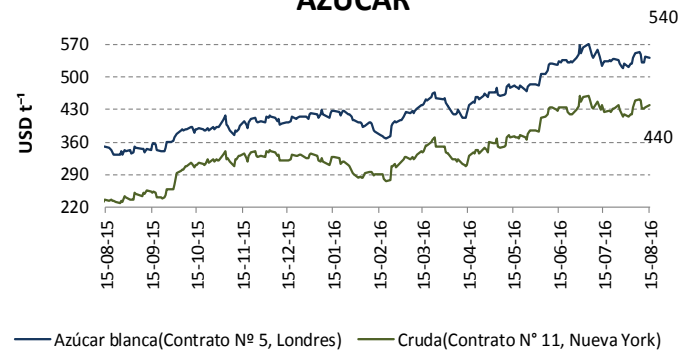
TORTA DE SOYA



TRIGO



AZÚCAR



Fuentes: ODEPA / USDA / MINAGRI / TREA

PRECIOS INTERNADOS

El costo de internación de un producto agrícola importado es el valor CIF de ese producto en puerto, más los aranceles aduaneros correspondientes; la tasa del Fondo de Desarrollo para la Infancia (Fodinfa) y el servicio de descarga, dan como resultado el costo en el puerto o aeropuerto.

EN PUERTO DE GUAYAQUIL

Producto	USD qq ⁻¹			
	Jul. 16-22	Jul. 23-31	Ago. 1-7	Ago. 8-15
Arroz Pilado / Tailandia - Bangkok / 15% grano partido	40.01	40.11	40.20	39.88
Arroz Pilado / EUA - Golfo de Luisiana / Grano largo N° 2	41.87	41.87	41.87	N/D
Maíz amarillo duro / EUA - Golfo de Luisiana / N° 2	13.31	13.29	12.79	12.64
Maíz amarillo duro / Argentina / 2 - 5% grano quebrado	14.69	14.88	14.84	14.79
Torta de Soya / Decatur - Central Illinois	18.56	17.95	17.41	17.71
Torta de Soya / Argentina / 45 - 48% proteína	20.68	20.02	19.51	19.58
Trigo / Golfo de Luisiana / Hard Red Winter N° 2	10.11	10.15	10.25	10.29
Azúcar Blanca / UK - Londres / Contrato N° 5	31.81	32.32	32.16	32.54
Azúcar Cruda / EUA - New York / Contrato N° 11	26.92	26.73	26.43	27.12

Fuente: ODEPA / USDA / MINAGRI / TREA

N/D: Datos no disponibles

ARROZ - Tailandia-Bangkok, 15% grano partido

1 al 15 de agosto de 2016

Concepto		Costo
Valor FOB	USD t ⁻¹	432.91
Flete y Seguro	USD t ⁻¹	87.73
Valor CIF Guayaquil	USD t ⁻¹	520.64
Aranceles Aduaneros*	USD t ⁻¹	354.03
Tasa del FODINFA	0.5%/CIF	2.60
Servicio de descarga	USD t ⁻¹	5.08
Costo Puerto de Guayaquil	USD t ⁻¹	882.35
Costo Puerto de Guayaquil	USD qq ⁻¹	40.02

MAÍZ AMARILLO- EUA, Golfo Luisiana, N° 2

1 al 15 de agosto de 2016

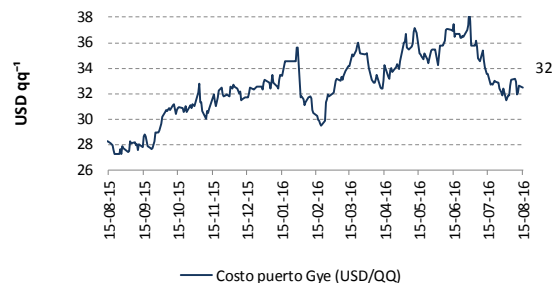
Concepto		Costo
Valor FOB	USD t ⁻¹	151.36
Flete y Seguro	USD t ⁻¹	37.71
Valor CIF Guayaquil	USD t ⁻¹	189.07
Aranceles Aduaneros*	USD t ⁻¹	85.08
Tasa del FODINFA	0.5%/CIF	0.95
Servicio de descarga	USD t ⁻¹	5.08
Costo Puerto de Guayaquil	USD t ⁻¹	280.18
Costo Puerto de Guayaquil	USD qq ⁻¹	12.71

TORTA DE SOYA-EUA, Decatur, Central Illinois

1 al 15 de agosto de 2016

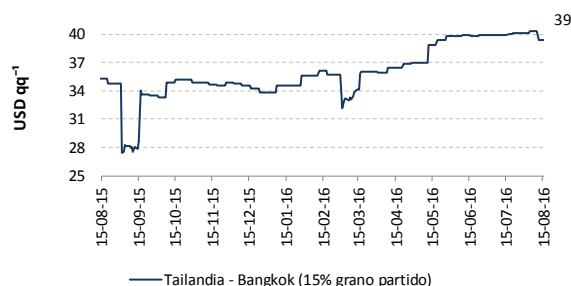
Concepto		Costo
Valor FOB	USD t ⁻¹	341.59
Flete y Seguro	USD t ⁻¹	38.82
Valor CIF Guayaquil	USD t ⁻¹	380.41
Aranceles Aduaneros*	USD t ⁻¹	0.00
Tasa del FODINFA	0.5%/CIF	1.90
Servicio de descarga	USD t ⁻¹	5.08
Costo Puerto de Guayaquil	USD t ⁻¹	387.39
Costo Puerto de Guayaquil	USD qq ⁻¹	17.57

AZÚCAR BLANCA



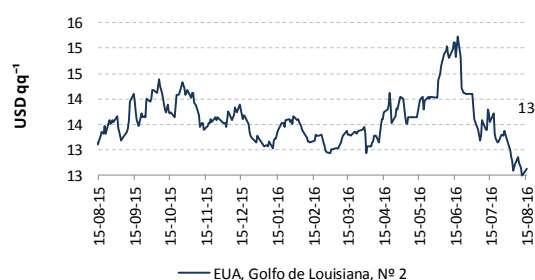
Costo puerto Gye (USD/QQ)

ARROZ



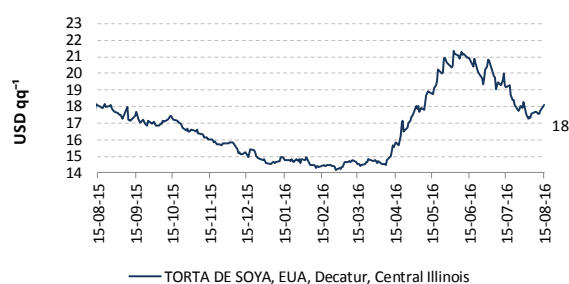
Tailandia - Bangkok (15% grano partido)

MAÍZ AMARILLO



EUA, Golfo de Luisiana, N° 2

TORTA DE SOYA



TORTA DE SOYA, EUA, Decatur, Central Illinois

*Los aranceles aduaneros están sujetos al Sistema Andino de Franja de precios.
- Precios internados no incluyen valor de salvaguardia.