

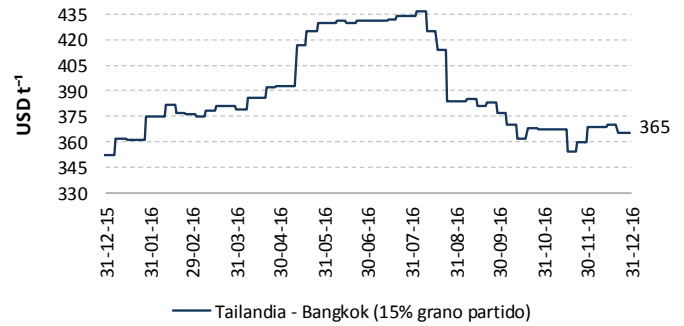


VARIACIÓN QUINCENAL DE PRECIOS FOB POR PRODUCTO

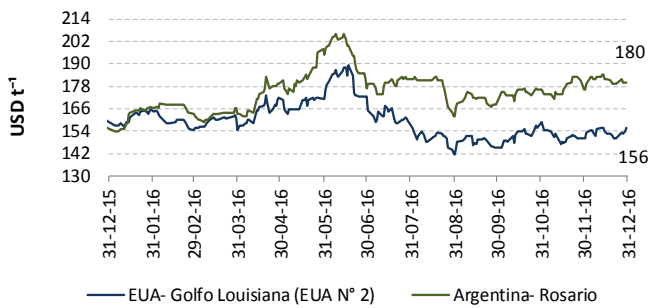
Producto	USD t ⁻¹		
	Dic. 1-15	Dic. 16-31	Δ t/t-1
Arroz Pilado / Tailandia - Bangkok /15% grano partido	369.09	366.82	-0.62
Arroz Pilado / EUA - Golfo de Louisiana /Grano largo N° 2	485.01	N/D	-
Maíz amarillo duro / EUA - Golfo de Louisiana / N° 2	154.38	152.19	-1.42
Maíz amarillo duro / Argentina / 2 - 5% grano quebrado	181.78	180.00	-0.98
Torta de Soya / EUA- Decatur, Central Illinois / 46.5 - 48% proteína	321.35	320.66	-0.21
Torta de Soya / Argentina / 45 - 48% proteína	335.44	338.18	0.82
Trigo / Golfo de Louisiana / Hard Red Winter N° 2	190.62	193.16	1.33
Azúcar Blanca / UK - Londres / Contrato N° 5	508.61	499.38	-1.81
Azúcar Cruda / EUA - New York / Contrato N° 11	420.26	409.49	-2.56

Fuente: ODEPA / USDA / MINAGRI / TREA
N/D: Datos no disponibles

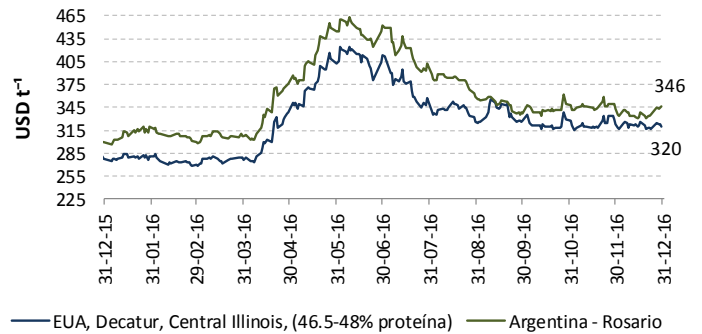
ARROZ



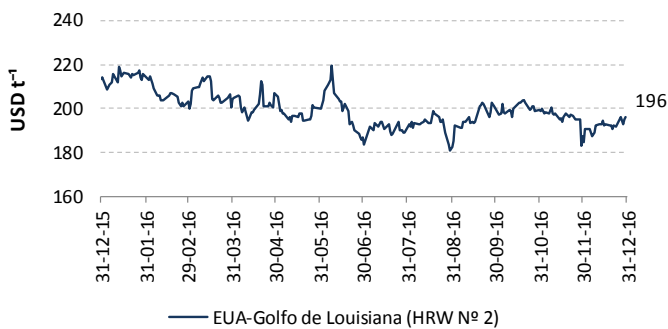
MAÍZ AMARILLO



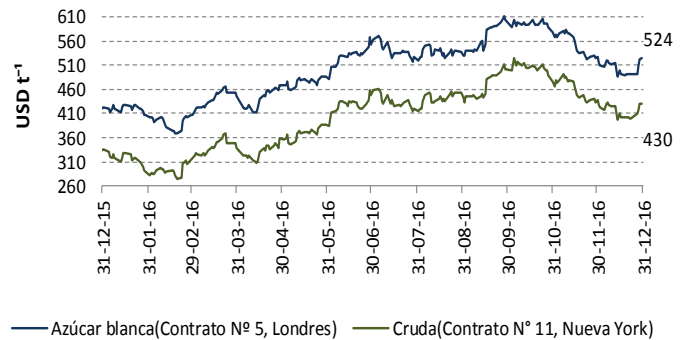
TORTA DE SOYA



TRIGO



AZÚCAR



Fuentes: ODEPA / USDA / MINAGRI / TREA

PRECIOS INTERNADOS

El costo de internación de un producto agrícola importado es el valor CIF de ese producto en puerto, más los aranceles aduaneros correspondientes; la tasa del Fondo de Desarrollo para la Infancia (Fodinfra) y el servicio de descarga, dan como resultado el costo en el puerto o aeropuerto.

EN PUERTO DE GUAYAQUIL

Producto	USD qq ⁻¹			
	Dic. 1-7	Dic. 8-15	Dic. 16-22	Dic. 23-31
Arroz Pilado / Tailandia - Bangkok / 15% grano partido	35.14	35.15	35.14	34.83
Arroz Pilado / EUA - Golfo de Louisiana / Grano largo N° 2	40.18	40.18	N/D	N/D
Maíz amarillo duro / EUA - Golfo de Louisiana / N° 2	12.88	12.92	12.70	12.82
Maíz amarillo duro / Argentina / 2 - 5% grano quebrado	14.76	14.93	14.72	14.72
Torta de Soya / Decatur - Central Illinois	16.68	16.63	16.58	16.65
Torta de Soya / Argentina / 45 - 48% proteína	17.41	17.15	17.22	17.58
Trigo / Golfo de Louisiana / Hard Red Winter N° 2	10.06	10.24	10.22	10.32
Azúcar Blanca / UK - Londres / Contrato N° 5	31.10	30.57	30.94	31.80
Azúcar Cruda / EUA - New York / Contrato N° 11	25.89	25.36	25.04	25.89

Fuente: ODEPA / USDA / MINAGRI / TREA

N/D: Datos no disponibles

ARROZ - Tailandia-Bangkok, 15% grano partido

16 al 31 de diciembre de 2016

Concepto	Costo
Valor FOB	USD t ⁻¹ 366.82
Flete y Seguro	USD t ⁻¹ 87.73
Valor CIF Guayaquil	USD t ⁻¹ 454.55
Aranceles Aduaneros*	USD t ⁻¹ 309.09
Tasa del FODINFA	0.5%/CIF 2.27
Servicio de descarga	USD t ⁻¹ 5.08
Costo Puerto de Guayaquil	USD t ⁻¹ 770.99
Costo Puerto de Guayaquil	USD qq ⁻¹ 34.97

MAÍZ AMARILLO- EUA, Golfo Louisiana, N° 2

16 al 31 de diciembre de 2016

Concepto	Costo
Valor FOB	USD t ⁻¹ 152.19
Flete y Seguro	USD t ⁻¹ 37.71
Valor CIF Guayaquil	USD t ⁻¹ 189.90
Aranceles Aduaneros*	USD t ⁻¹ 85.45
Tasa del FODINFA	0.5%/CIF 0.95
Servicio de descarga	USD t ⁻¹ 5.08
Costo Puerto de Guayaquil	USD t ⁻¹ 281.38
Costo Puerto de Guayaquil	USD qq ⁻¹ 12.76

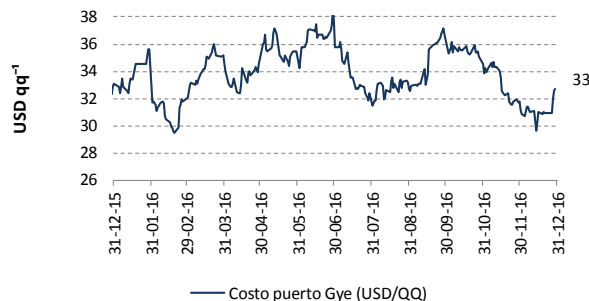
TORTA DE SOYA-EUA, Decatur, Central Illinois

16 al 31 de diciembre de 2016

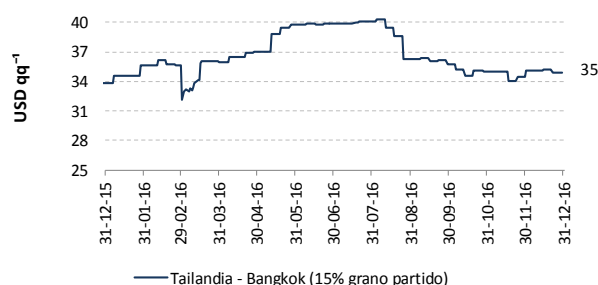
Concepto	Costo
Valor FOB	USD t ⁻¹ 320.66
Flete y Seguro	USD t ⁻¹ 38.82
Valor CIF Guayaquil	USD t ⁻¹ 359.48
Aranceles Aduaneros*	USD t ⁻¹ 0.00
Tasa del FODINFA	0.5%/CIF 1.80
Servicio de descarga	USD t ⁻¹ 5.08
Costo Puerto de Guayaquil	USD t ⁻¹ 366.36
Costo Puerto de Guayaquil	USD qq ⁻¹ 16.62

*Los aranceles aduaneros están sujetos al Sistema Andino de Franja de precios.
- Precios internados no incluyen valor de salvaguardia.

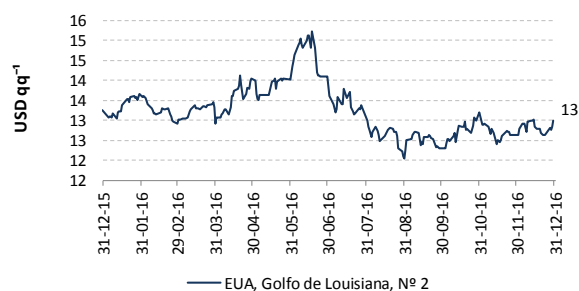
AZÚCAR BLANCA



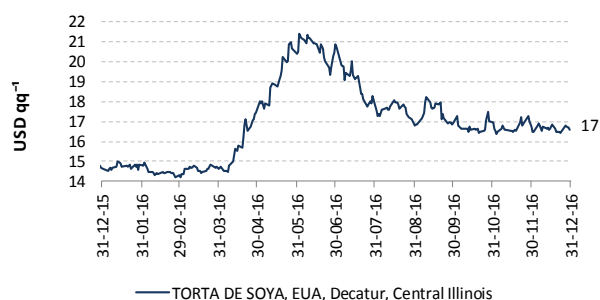
ARROZ



MAÍZ AMARILLO



TORTA DE SOYA



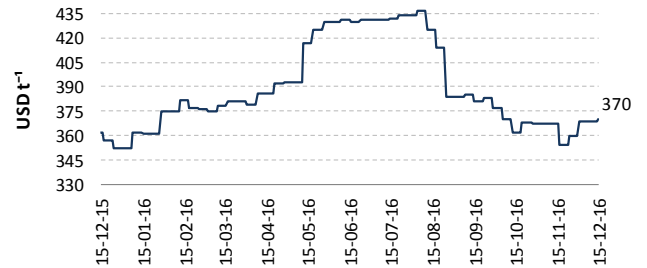


VARIACIÓN QUINCENAL DE PRECIOS FOB POR PRODUCTO

Producto	USD t ⁻¹		
	Nov. 16-30	Dic. 1-15	Δ t/t
Arroz Pilado / Tailandia - Bangkok / 15% grano partido	357.91	369.09	3.12
Arroz Pilado / EUA - Golfo de Louisiana / Grano largo N° 2	485.01	485.01	0.00
Maíz amarillo duro / EUA - Golfo de Louisiana / N° 2	150.00	154.38	2.92
Maíz amarillo duro / Argentina / 2 - 5% grano quebrado	179.90	181.78	1.05
Torta de Soya / EUA - Decatur, Central Illinois / 46.5 - 48% proteína	325.42	321.35	-1.25
Torta de Soya / Argentina / 45 - 48% proteína	347.50	335.44	-3.47
Trigo / Golfo de Louisiana / Hard Red Winter N° 2	193.98	190.62	-1.73
Azúcar Blanca / UK - Londres / Contrato N° 5	530.28	508.61	-4.09
Azúcar Cruda / EUA - New York / Contrato N° 11	440.17	420.26	-4.52

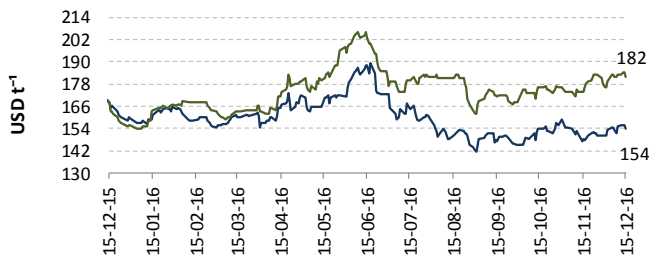
Fuente: ODEPA / USDA / MINAGRI / TREA

ARROZ



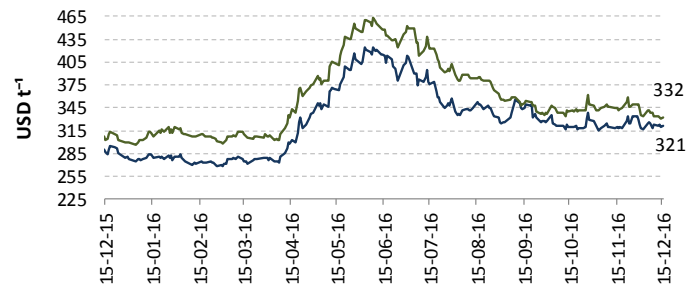
— Tailandia - Bangkok (15% grano partido)

MAÍZ AMARILLO



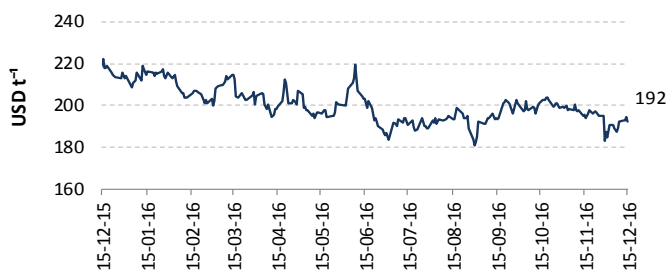
— EUA- Golfo Louisiana (EUA N° 2) — Argentina- Rosario

TORTA DE SOYA



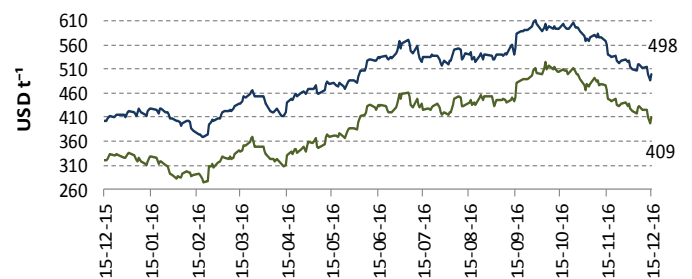
— EUA, Decatur, Central Illinois, (46.5-48% proteína) — Argentina - Rosario

TRIGO



— EUA-Golfo de Louisiana (HRW N° 2)

AZÚCAR



— Azúcar blanca(Contrato N° 5, Londres) — Cruda(Contrato N° 11, Nueva York)

Fuentes: ODEPA / USDA / MINAGRI / TREA

PRECIOS INTERNADOS

El costo de internación de un producto agrícola importado es el valor CIF de ese producto en puerto, más los aranceles aduaneros correspondientes; la tasa del Fondo de Desarrollo para la Infancia (Fodinfa) y el servicio de descarga, dan como resultado el costo en el puerto o aeropuerto.

EN PUERTO DE GUAYAQUIL

Producto	USD qq ⁻¹			
	Nov. 16-22	Nov. 23-30	Dic. 1-7	Dic. 8-15
Arroz Pilado / Tailandia - Bangkok /15% grano partido	34.19	34.37	35.14	35.15
Arroz Pilado / EUA - Golfo de Louisiana /Grano largo N° 2	40.18	40.18	40.18	40.18
Maíz amarillo duro / EUA - Golfo de Louisiana / N° 2	12.61	12.68	12.88	12.92
Maíz amarillo duro / Argentina / 2 - 5% grano quebrado	14.67	14.76	14.76	14.93
Torta de Soya / Decatur - Central Illinois	16.75	16.94	16.68	16.63
Torta de Soya / Argentina / 45 - 48% proteína	17.86	17.82	17.41	17.15
Trigo / Golfo de Louisiana / Hard Red Winter N° 2	10.42	10.20	10.06	10.24
Azúcar Blanca / UK - Londres / Contrato N° 5	32.25	31.70	31.10	30.57
Azúcar Cruda / EUA - New York / Contrato N° 11	26.88	26.41	25.89	25.36

Fuente: ODEPA / USDA / MINAGRI / TREA

ARROZ - Tailandia-Bangkok, 15% grano partido

1 al 15 de diciembre de 2016

Concepto	Costo
Valor FOB	USD t ⁻¹ 369.09
Flete y Seguro	USD t ⁻¹ 87.73
Valor CIF Guayaquil	USD t ⁻¹ 456.82
Aranceles Aduaneros*	USD t ⁻¹ 310.64
Tasa del FODINFA	0.5%/CIF 2.28
Servicio de descarga	USD t ⁻¹ 5.08
Costo Puerto de Guayaquil	USD t ⁻¹ 774.82
Costo Puerto de Guayaquil	USD qq ⁻¹ 35.15

MAÍZ AMARILLO- EUA, Golfo Louisiana, N° 2

1 al 15 de diciembre de 2016

Concepto	Costo
Valor FOB	USD t ⁻¹ 154.38
Flete y Seguro	USD t ⁻¹ 37.71
Valor CIF Guayaquil	USD t ⁻¹ 192.09
Aranceles Aduaneros*	USD t ⁻¹ 86.44
Tasa del FODINFA	0.5%/CIF 0.96
Servicio de descarga	USD t ⁻¹ 5.08
Costo Puerto de Guayaquil	USD t ⁻¹ 284.57
Costo Puerto de Guayaquil	USD qq ⁻¹ 12.91

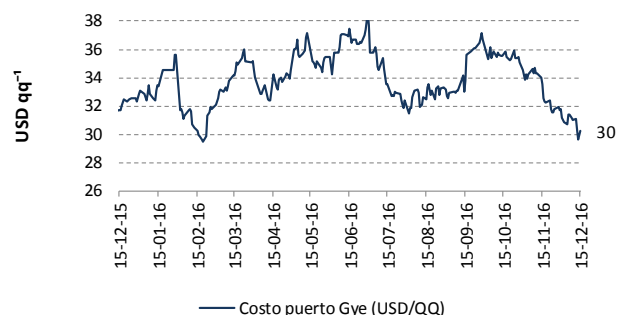
TORTA DE SOYA-EUA, Decatur, Central Illinois

1 al 15 de diciembre de 2016

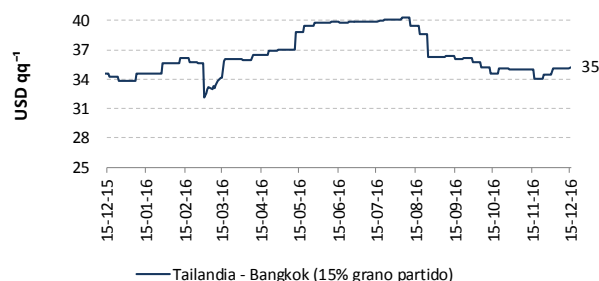
Concepto	Costo
Valor FOB	USD t ⁻¹ 321.35
Flete y Seguro	USD t ⁻¹ 38.82
Valor CIF Guayaquil	USD t ⁻¹ 360.17
Aranceles Aduaneros*	USD t ⁻¹ 0.00
Tasa del FODINFA	0.5%/CIF 1.80
Servicio de descarga	USD t ⁻¹ 5.08
Costo Puerto de Guayaquil	USD t ⁻¹ 367.05
Costo Puerto de Guayaquil	USD qq ⁻¹ 16.65

*Los aranceles aduaneros están sujetos al Sistema Andino de Franja de precios.
- Precios internados no incluyen valor de salvaguardia.

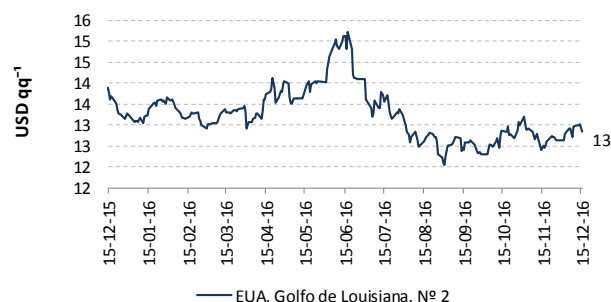
AZÚCAR BLANCA



ARROZ



MAÍZ AMARILLO



TORTA DE SOYA

