

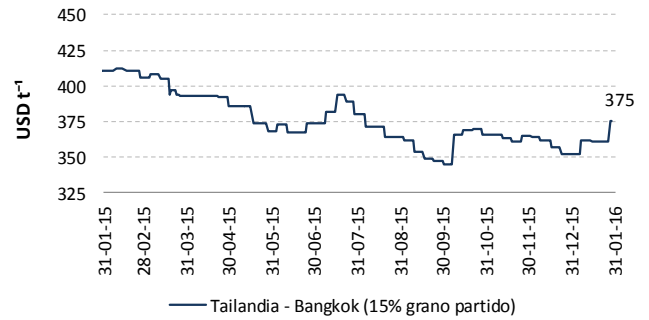


VARIACIÓN QUINCENAL DE PRECIOS FOB POR PRODUCTO

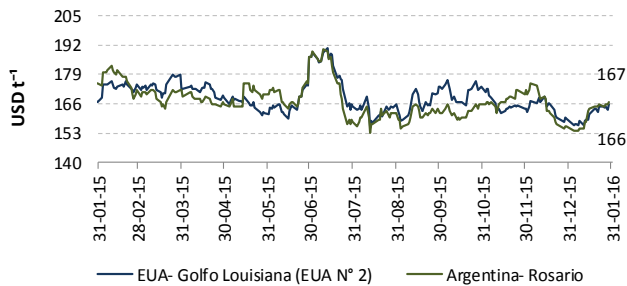
Producto	USD t ⁻¹		
	Ene. 1-15	Ene. 16-31	Δ t/t-1
Arroz Pilado / Tailandia - Bangkok /15% grano partido	358.90	363.80	1.37
Arroz Pilado / EUA - Golfo de Louisiana /Grano largo N° 2	507.06	507.06	0.00
Maíz amarillo duro / EUA - Golfo de Louisiana / N° 2	158.03	164.17	3.89
Maíz amarillo duro / Argentina / 2 - 5% grano cuadrado	156.90	165.40	5.42
Torta de Soya / EUA- Decatur, Central Illinois / 46.5 - 48% proteína	279.47	279.67	0.07
Torta de Soya / Argentina / 45 - 48% proteína	305.70	314.40	2.85
Trigo / Golfo de Louisiana / Hard Red Winter N° 2	213.79	215.26	0.69
Azúcar Blanca / UK - Londres / Contrato N° 5	420.55	419.49	-0.25
Azúcar Cruda / EUA - New York / Contrato N° 11	321.08	308.38	-3.96

Fuente: ODEPA / USDA / MINAGRI / TREA

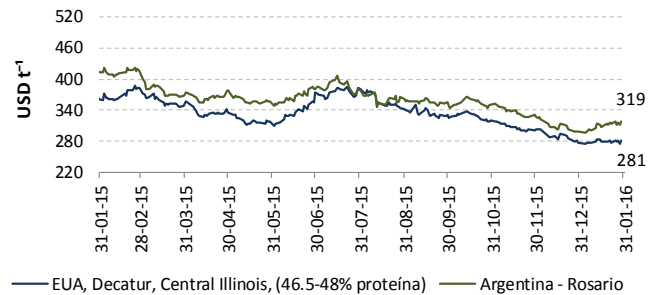
ARROZ



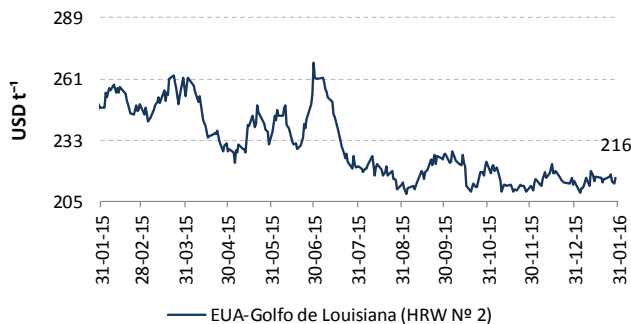
MAÍZ AMARILLO



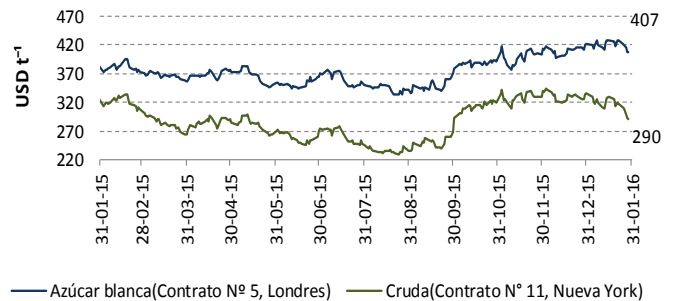
TORTA DE SOYA



TRIGO



AZÚCAR



Fuentes: ODEPA / USDA / MINAGRI / TREA

PRECIOS INTERNADOS

El costo de internación de un producto agrícola importado es el valor CIF de ese producto en puerto, más los aranceles aduaneros correspondientes; la tasa del Fondo de Desarrollo para la Infancia (Fodinfa) y el servicio de descarga, dan como resultado el costo en el puerto o aeropuerto.

EN PUERTO DE GUAYAQUIL

Producto	USD qq ⁻¹			
	Ene. 1-7	Ene. 8-15	Ene. 16-22	Ene. 23-31
Arroz Pilado / Tailandia - Bangkok /15% grano partido	34.03	34.59	34.53	34.96
Arroz Pilado / EUA - Golfo de Louisiana /Grano largo N° 2	41.87	41.87	41.87	N/D
Maíz amarillo duro / EUA - Golfo de Louisiana / N° 2	13.07	13.20	13.52	13.58
Maíz amarillo duro / Argentina / 2 - 5% grano quebrado	13.00	13.32	13.73	13.78
Torta de Soya / Decatur - Central Illinois	14.61	14.83	14.74	14.76
Torta de Soya / Argentina / 45 - 48% proteína	15.69	16.10	16.27	16.40
Trigo / Golfo de Louisiana / Hard Red Winter N° 2	11.07	11.31	11.27	11.28
Azúcar Blanca / UK - Londres / Contrato N° 5	31.91	32.97	33.25	32.50
Azúcar Cruda / EUA - New York / Contrato N° 11	25.81	25.54	25.48	24.27

Fuente: ODEPA / USDA / MINAGRI / TREA

N/D: Datos no disponibles

ARROZ - Tailandia-Bangkok, 15% grano partido

16 al 31 de enero de 2016

Concepto		Costo
Valor FOB	USD t ⁻¹	363.80
Flete y Seguro	USD t ⁻¹	87.73
Valor CIF Guayaquil	USD t ⁻¹	451.53
Aranceles Aduaneros*	USD t ⁻¹	307.04
Tasa del FODINFA	0.5%/CIF	2.26
Servicio de descarga	USD t ⁻¹	5.08
Costo Puerto de Guayaquil	USD t ⁻¹	765.91
Costo Puerto de Guayaquil	USD qq ⁻¹	34.74

MAÍZ AMARILLO- EUA, Golfo Louisiana, N° 2

16 al 31 de enero de 2016

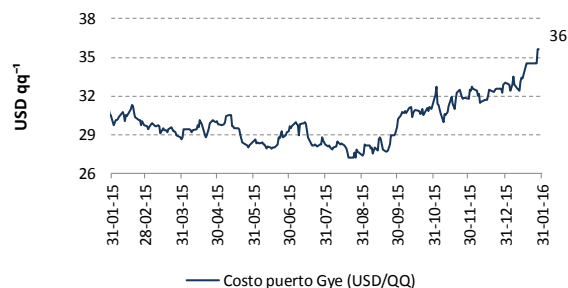
Concepto		Costo
Valor FOB	USD t ⁻¹	164.17
Flete y Seguro	USD t ⁻¹	37.71
Valor CIF Guayaquil	USD t ⁻¹	201.88
Aranceles Aduaneros*	USD t ⁻¹	90.85
Tasa del FODINFA	0.5%/CIF	1.01
Servicio de descarga	USD t ⁻¹	5.08
Costo Puerto de Guayaquil	USD t ⁻¹	298.82
Costo Puerto de Guayaquil	USD qq ⁻¹	13.55

TORTA DE SOYA-EUA, Decatur, Central Illinois

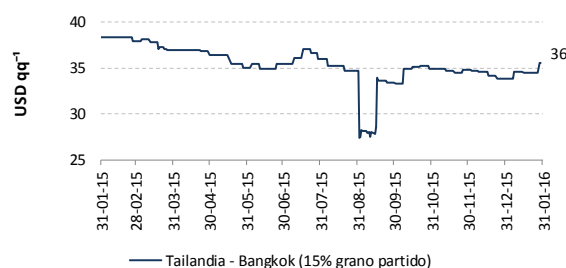
16 al 31 de enero de 2016

Concepto		Costo
Valor FOB	USD t ⁻¹	279.67
Flete y Seguro	USD t ⁻¹	38.82
Valor CIF Guayaquil	USD t ⁻¹	318.49
Aranceles Aduaneros*	USD t ⁻¹	0.00
Tasa del FODINFA	0.5%/CIF	1.59
Servicio de descarga	USD t ⁻¹	5.08
Costo Puerto de Guayaquil	USD t ⁻¹	325.16
Costo Puerto de Guayaquil	USD qq ⁻¹	14.75

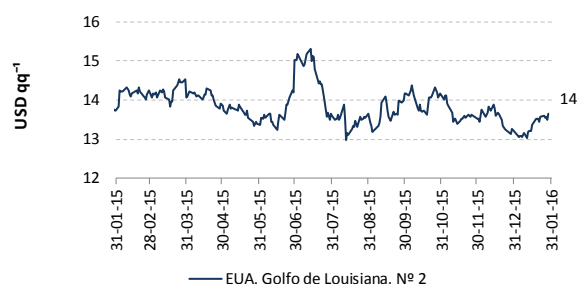
AZÚCAR BLANCA



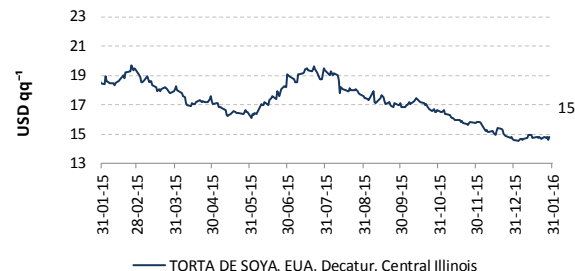
ARROZ



MAÍZ AMARILLO



TORTA DE SOYA



*Los aranceles aduaneros están sujetos al Sistema Andino de Franja de precios.

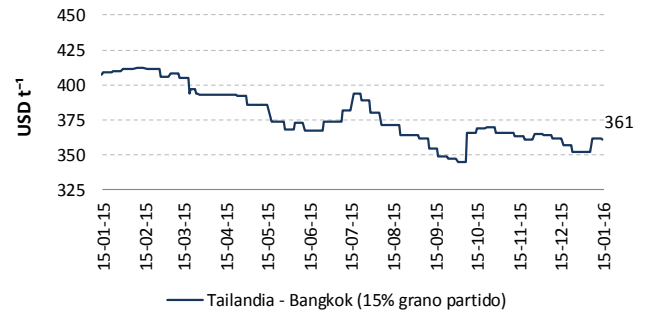


VARIACIÓN QUINCENAL DE PRECIOS FOB POR PRODUCTO

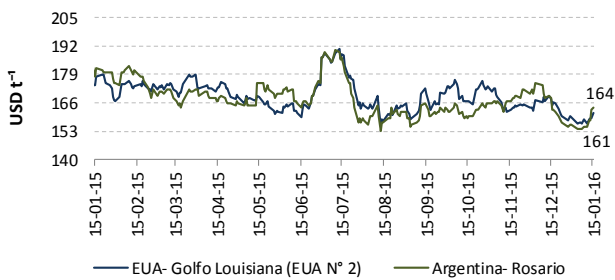
USD t ⁻¹			
Producto	Dic. 16-31	Ene. 1-15	Δ t/t-1
Arroz Pilado / Tailandia - Bangkok / 15% grano partido	355.18	358.90	1.05
Arroz Pilado / EUA - Golfo de Louisiana /Grano largo N° 2	507.06	507.06	0.00
Maíz amarillo duro / EUA - Golfo de Louisiana / N° 2	161.77	158.03	-2.31
Maíz amarillo duro / Argentina / 2 - 5% grano cuadrado	158.89	156.90	-1.25
Torta de Soya / EUA- Decatur, Central Illinois / 46.5 - 48% proteína	285.05	279.47	-1.96
Torta de Soya / Argentina / 45 - 48% proteína	305.56	305.70	0.05
Trigo / Golfo de Louisiana / Hard Red Winter N° 2	215.38	213.79	-0.74
Azúcar Blanca / UK - Londres / Contrato N° 5	412.65	420.55	1.91
Azúcar Cruda / EUA - New York / Contrato N° 11	329.77	321.08	-2.64

Fuente: ODEPA / USDA / MINAGRI / TREA

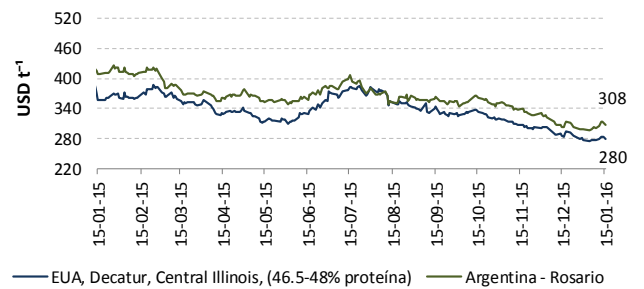
ARROZ



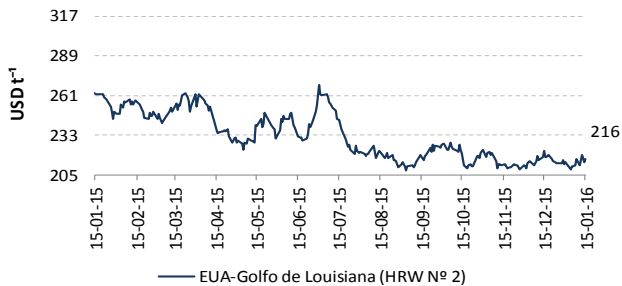
MAÍZ AMARILLO



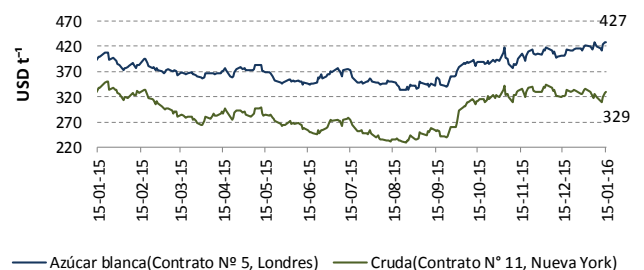
TORTA DE SOYA



TRIGO



AZÚCAR



Fuentes: ODEPA / USDA / MINAGRI / TREA

PRECIOS INTERNADOS

El costo de internación de un producto agrícola importado es el valor CIF de ese producto en puerto, más los aranceles aduaneros correspondientes; la tasa del Fondo de Desarrollo para la Infancia (Fodinfra) y el servicio de descarga, dan como resultado el costo en el puerto o aeropuerto.

EN PUERTO DE GUAYAQUIL

Producto	USD qq ⁻¹			
	Dic. 16-22	Dic. 23-31	Ene. 1-7	Ene. 8-15
Arroz Pilado / Tailandia - Bangkok / 15% grano partido	34.30	33.90	34.03	34.59
Arroz Pilado / EUA - Golfo de Louisiana / Grano largo N° 2	41.87	N/D	41.87	41.87
Maíz amarillo duro / EUA - Golfo de Louisiana / N° 2	13.56	13.23	13.07	13.20
Maíz amarillo duro / Argentina / 2 - 5% grano cuadrado	13.48	13.14	13.00	13.32
Torta de Soya / Decatur - Central Illinois	15.23	14.80	14.61	14.83
Torta de Soya / Argentina / 45 - 48% proteína	16.10	15.71	15.69	16.10
Trigo / Golfo de Louisiana / Hard Red Winter N° 2	11.36	11.22	11.07	11.31
Azúcar Blanca / UK - Londres / Contrato N° 5	32.17	32.64	31.91	32.97
Azúcar Cruda / EUA - New York / Contrato N° 11	26.11	26.32	25.81	25.54

Fuente: ODEPA / USDA / MINAGRI / TREA

ARROZ - Tailandia-Bangkok, 15% grano partido

1 al 15 de enero de 2016

Concepto		Costo
Valor FOB	USD t ⁻¹	358.90
Flete y Seguro	USD t ⁻¹	87.73
Valor CIF Guayaquil	USD t ⁻¹	446.63
Aranceles Aduaneros*	USD t ⁻¹	303.71
Tasa del FODINFA	0.5%/CIF	2.23
Servicio de descarga	USD t ⁻¹	5.08
Costo Puerto de Guayaquil	USD t ⁻¹	757.65
Costo Puerto de Guayaquil	USD qq ⁻¹	34.37

MAÍZ AMARILLO- EUA, Golfo Louisiana, N° 2

1 al 15 de enero de 2016

Concepto		Costo
Valor FOB	USD t ⁻¹	158.03
Flete y Seguro	USD t ⁻¹	37.71
Valor CIF Guayaquil	USD t ⁻¹	195.74
Aranceles Aduaneros*	USD t ⁻¹	88.08
Tasa del FODINFA	0.5%/CIF	0.98
Servicio de descarga	USD t ⁻¹	5.08
Costo Puerto de Guayaquil	USD t ⁻¹	289.88
Costo Puerto de Guayaquil	USD qq ⁻¹	13.15

TORTA DE SOYA-EUA, Decatur, Central Illinois

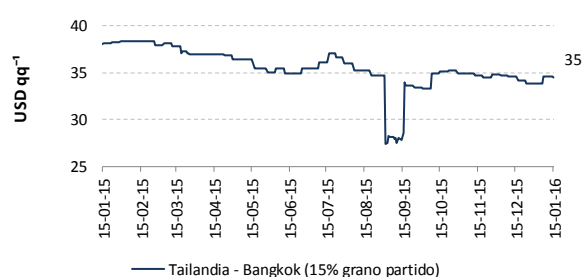
1 al 15 de enero de 2016

Concepto		Costo
Valor FOB	USD t ⁻¹	279.47
Flete y Seguro	USD t ⁻¹	38.82
Valor CIF Guayaquil	USD t ⁻¹	318.29
Aranceles Aduaneros*	USD t ⁻¹	0.00
Tasa del FODINFA	0.5%/CIF	1.59
Servicio de descarga	USD t ⁻¹	5.08
Costo Puerto de Guayaquil	USD t ⁻¹	324.96
Costo Puerto de Guayaquil	USD qq ⁻¹	14.74

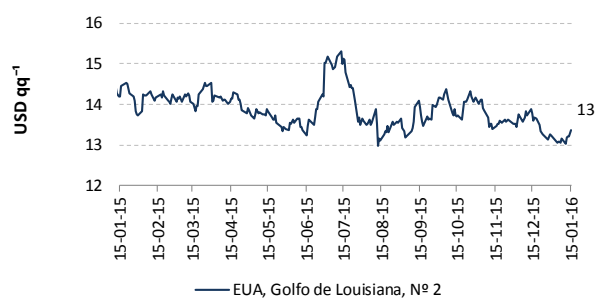
AZÚCAR BLANCA



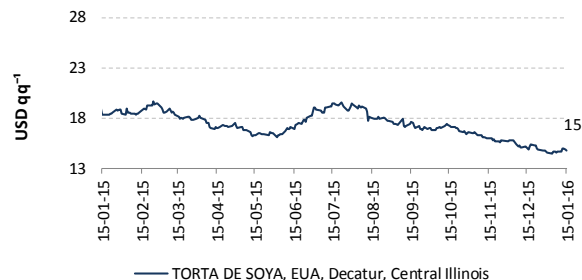
ARROZ



MAÍZ AMARILLO



TORTA DE SOYA



*Los aranceles aduaneros están sujetos al Sistema Andino de Franja de precios.

