

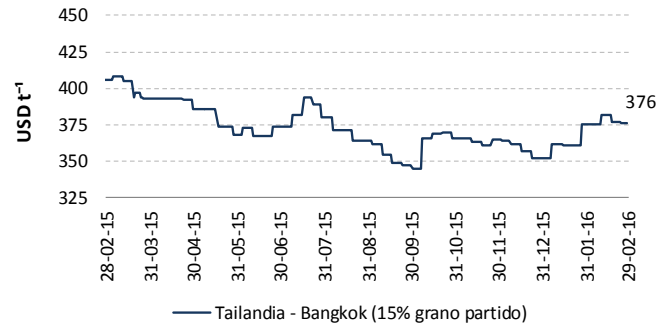


VARIACIÓN QUINCENAL DE PRECIOS FOB POR PRODUCTO

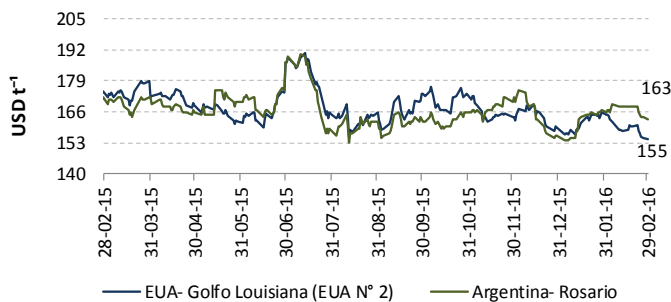
Producto	USD t ⁻¹		
	Feb. 1-15	Feb. 16-29	Δ t/t-1
Arroz Pilado / Tailandia - Bankok /15% grano partido	376.91	377.70	0.21
Arroz Pilado / EUA - Golfo de Louisiana /Grano largo N° 2	507.06	507.06	0.00
Maíz amarillo duro / EUA - Golfo de Louisiana / N° 2	161.26	157.91	-2.08
Maíz amarillo duro / Argentina / 2 - 5% grano cuadrado	167.44	166.20	-0.74
Torta de Soya / EUA- Decatur, Central Illinois / 46.5 - 48% proteína	275.26	271.96	-1.20
Torta de Soya / Argentina / 45 - 48% proteína	310.89	306.20	-1.51
Trigo / Golfo de Louisiana / Hard Red Winter N° 2	208.44	204.26	-2.01
Azúcar Blanca / UK - Londres / Contrato N° 5	395.16	387.02	-2.06
Azúcar Cruda / EUA - New York / Contrato N° 11	289.49	297.12	2.64

Fuente: ODEPA / USDA / MINAGRI / TREA

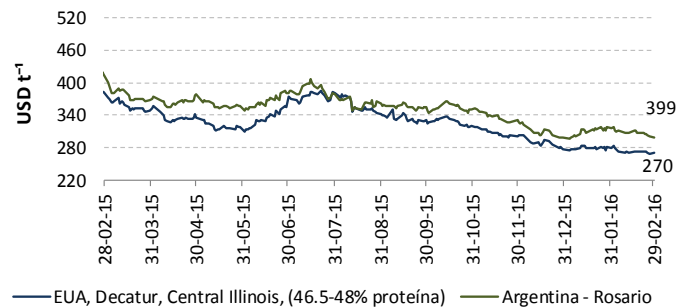
ARROZ



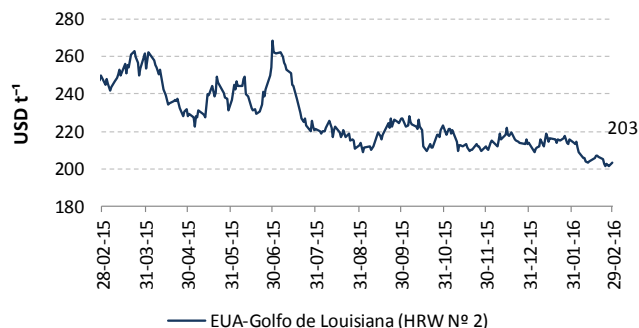
MAÍZ AMARILLO



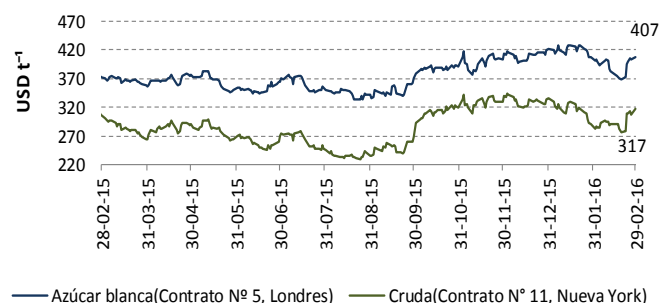
TORTA DE SOYA



TRIGO



AZÚCAR



Fuentes: ODEPA / USDA / MINAGRI / TREA

PRECIOS INTERNADOS

El costo de internación de un producto agrícola importado es el valor CIF de ese producto en puerto, más los aranceles aduaneros correspondientes; la tasa del Fondo de Desarrollo para la Infancia (Fodinfa) y el servicio de descarga, dan como resultado el costo en el puerto o aeropuerto.

EN PUERTO DE GUAYAQUIL

Producto	USD qq ⁻¹			
	Feb. 1-7	Feb. 8-15	Feb. 16-22	Feb. 23-29
Arroz Pilado / Tailandia - Bankok / 15% grano partido	35.60	35.86	35.90	35.70
Arroz Pilado / EUA - Golfo de Louisiana / Grano largo N° 2	41.87	41.87	41.87	N/D
Maiz amarillo duro / EUA - Golfo de Louisiana / N° 2	13.52	13.20	13.26	13.02
Maiz amarillo duro / Argentina / 2 - 5% grano cuadrado	13.86	13.93	13.93	13.69
Torta de Soya / Decatur - Central Illinois	14.70	14.39	14.46	14.34
Torta de Soya / Argentina / 45 - 48% proteína	16.29	16.03	16.10	15.82
Trigo / Golfo de Louisiana / Hard Red Winter N° 2	11.15	10.79	10.88	10.68
Azúcar Blanca / UK - Londres / Contrato N° 5	31.49	31.09	29.74	31.72
Azúcar Cruda / EUA - New York / Contrato N° 11	23.33	23.79	23.16	24.97

Fuente: ODEPA / USDA / MINAGRI / TREA

N/D: Datos no disponibles

ARROZ - Tailandia-Bangkok, 15% grano partido

16 al 29 de febrero de 2016

Concepto		Costo
Valor FOB	USD t ⁻¹	377.70
Flete y Seguro	USD t ⁻¹	87.73
Valor CIF Guayaquil	USD t ⁻¹	465.43
Aranceles Aduaneros*	USD t ⁻¹	316.49
Tasa del FODINFA	0.5%/CIF	2.33
Servicio de descarga	USD t ⁻¹	5.08
Costo Puerto de Guayaquil	USD t ⁻¹	789.33
Costo Puerto de Guayaquil	USD qq ⁻¹	35.80

MAÍZ AMARILLO- EUA, Golfo Louisiana, N° 2

16 al 29 de febrero de 2016

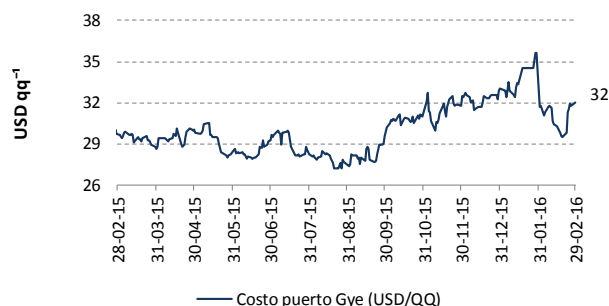
Concepto		Costo
Valor FOB	USD t ⁻¹	157.91
Flete y Seguro	USD t ⁻¹	37.71
Valor CIF Guayaquil	USD t ⁻¹	195.62
Aranceles Aduaneros*	USD t ⁻¹	88.03
Tasa del FODINFA	0.5%/CIF	0.98
Servicio de descarga	USD t ⁻¹	5.08
Costo Puerto de Guayaquil	USD t ⁻¹	289.71
Costo Puerto de Guayaquil	USD qq ⁻¹	13.14

TORTA DE SOYA-EUA, Decatur, Central Illinois

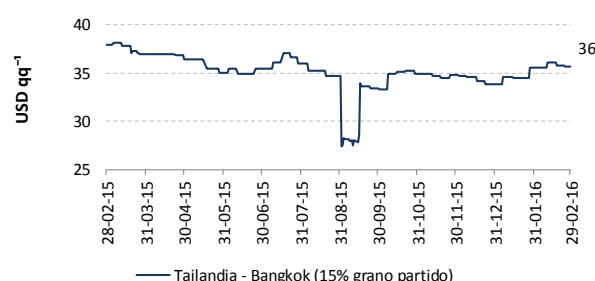
16 al 29 de febrero de 2016

Concepto		Costo
Valor FOB	USD t ⁻¹	271.96
Flete y Seguro	USD t ⁻¹	38.82
Valor CIF Guayaquil	USD t ⁻¹	310.78
Aranceles Aduaneros*	USD t ⁻¹	0.00
Tasa del FODINFA	0.5%/CIF	1.55
Servicio de descarga	USD t ⁻¹	5.08
Costo Puerto de Guayaquil	USD t ⁻¹	317.41
Costo Puerto de Guayaquil	USD qq ⁻¹	14.40

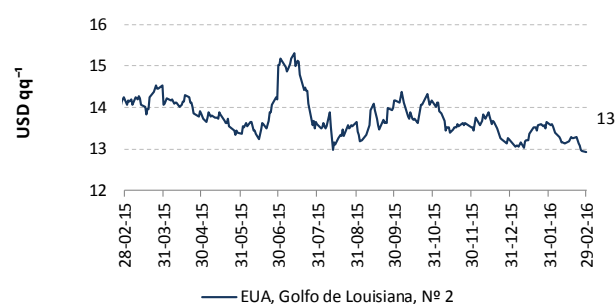
AZÚCAR BLANCA



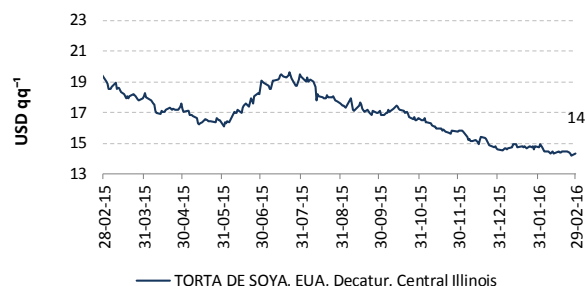
ARROZ



MAÍZ AMARILLO



TORTA DE SOYA



*Los aranceles aduaneros están sujetos al Sistema Andino de Franja de precios.
- Precios internados no incluyen valor de salvaguardia.

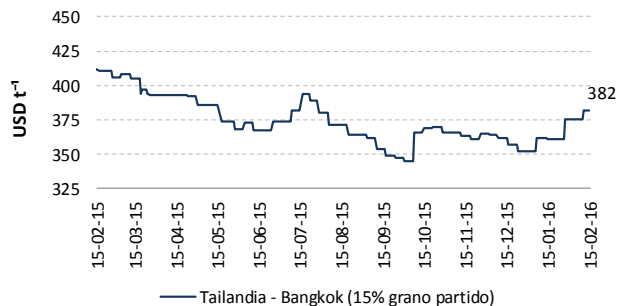


VARIACIÓN QUINCENAL DE PRECIOS FOB POR PRODUCTO

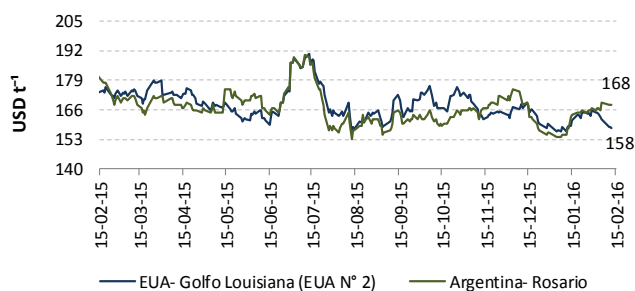
Producto	USD t ⁻¹		
	Ene. 16-31	Feb. 1-15	Δ t/t-1
Arroz Pilado / Tailandia - Bangkok / 15% grano partido	363.80	376.91	3.60
Arroz Pilado / EUA - Golfo de Louisiana / Grano largo N° 2	507.06	507.06	0.00
Maíz amarillo duro / EUA - Golfo de Louisiana / N° 2	164.17	161.26	-1.77
Maíz amarillo duro / Argentina / 2 - 5% grano cuadrado	165.40	167.44	1.23
Torta de Soya / EUA - Decatur, Central Illinois / 46.5 - 48% proteína	279.67	275.26	-1.58
Torta de Soya / Argentina / 45 - 48% proteína	314.40	310.89	-1.12
Trigo / Golfo de Louisiana / Hard Red Winter N° 2	215.26	208.44	-3.17
Azúcar Blanca / UK - Londres / Contrato N° 5	419.49	395.16	-5.80
Azúcar Cruda / EUA - New York / Contrato N° 11	308.38	289.49	-6.13

Fuente: ODEPA / USDA / MINAGRI / TREA

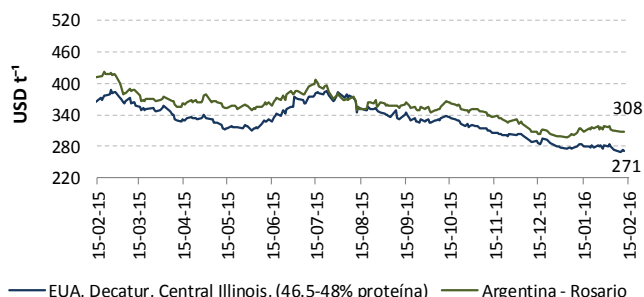
ARROZ



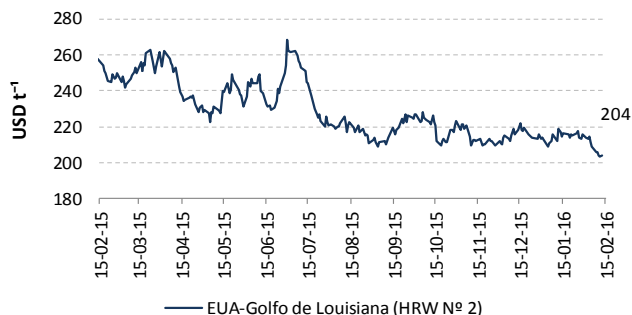
MAÍZ AMARILLO



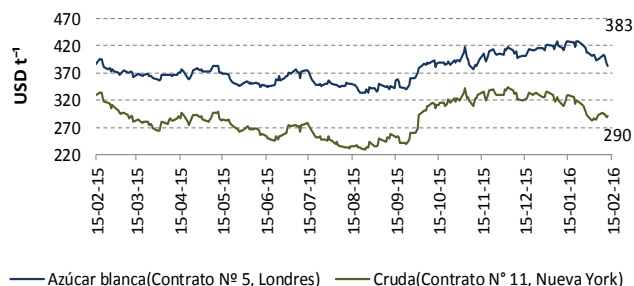
TORTA DE SOYA



TRIGO



AZÚCAR



Fuentes: ODEPA / USDA / MINAGRI / TREA

PRECIOS INTERNADOS

El costo de internación de un producto agrícola importado es el valor CIF de ese producto en puerto, más los aranceles aduaneros correspondientes; la tasa del Fondo de Desarrollo para la Infancia (Fodinfa) y el servicio de descarga, dan como resultado el costo en el puerto o aeropuerto.

EN PUERTO DE GUAYAQUIL

Producto	USD qq ⁻¹			
	Ene. 16-22	Ene. 23-31	Feb. 1-7	Ene. 8-15
Arroz Pilado / Tailandia - Bankok / 15% grano partido	34.53	34.96	35.60	35.86
Arroz Pilado / EUA - Golfo de Louisiana / Grano largo N° 2	41.87	N/D	41.87	41.87
Maíz amarillo duro / EUA - Golfo de Louisiana / N° 2	13.52	13.58	13.52	13.20
Maíz amarillo duro / Argentina / 2 - 5% grano cuadrado	13.73	13.78	13.86	13.93
Torta de Soya / Decatur - Central Illinois	14.74	14.76	14.70	14.39
Torta de Soya / Argentina / 45 - 48% proteína	16.27	16.40	16.29	16.03
Trigo / Golfo de Louisiana / Hard Red Winter N° 2	11.27	11.28	11.15	10.79
Azúcar Blanca / UK - Londres / Contrato N° 5	33.25	32.50	31.49	31.09
Azúcar Cruda / EUA - New York / Contrato N° 11	25.48	24.27	23.33	23.79

Fuente: ODEPA / USDA / MINAGRI / TREA

N/D: Datos no disponibles

ARROZ - Tailandia-Bangkok, 15% grano partido

1 al 15 de febrero de 2016

Concepto		Costo
Valor FOB	USD t ⁻¹	376.91
Flete y Seguro	USD t ⁻¹	87.73
Valor CIF Guayaquil	USD t ⁻¹	464.64
Aranceles Aduaneros*	USD t ⁻¹	315.95
Tasa del FODINFA	0.5%/CIF	2.32
Servicio de descarga	USD t ⁻¹	5.08
Costo Puerto de Guayaquil	USD t ⁻¹	787.99
Costo Puerto de Guayaquil	USD qq ⁻¹	35.74

MAÍZ AMARILLO- EUA, Golfo Louisiana, N° 2

1 al 15 de febrero de 2016

Concepto		Costo
Valor FOB	USD t ⁻¹	161.26
Flete y Seguro	USD t ⁻¹	37.71
Valor CIF Guayaquil	USD t ⁻¹	198.97
Aranceles Aduaneros*	USD t ⁻¹	89.54
Tasa del FODINFA	0.5%/CIF	0.99
Servicio de descarga	USD t ⁻¹	5.08
Costo Puerto de Guayaquil	USD t ⁻¹	294.58
Costo Puerto de Guayaquil	USD qq ⁻¹	13.36

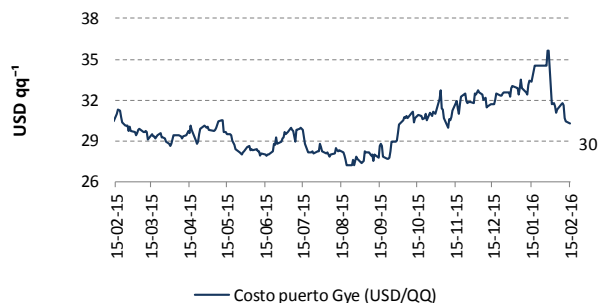
TORTA DE SOYA-EUA, Decatur, Central Illinois

1 al 15 de febrero de 2016

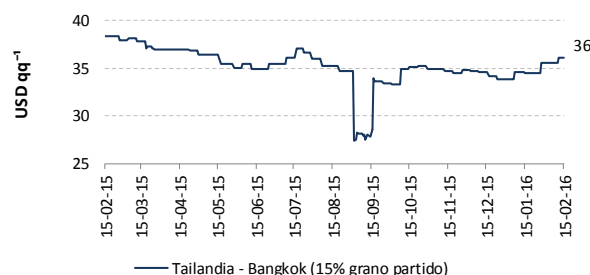
Concepto		Costo
Valor FOB	USD t ⁻¹	275.26
Flete y Seguro	USD t ⁻¹	38.82
Valor CIF Guayaquil	USD t ⁻¹	314.08
Aranceles Aduaneros*	USD t ⁻¹	0.00
Tasa del FODINFA	0.5%/CIF	1.57
Servicio de descarga	USD t ⁻¹	5.08
Costo Puerto de Guayaquil	USD t ⁻¹	320.73
Costo Puerto de Guayaquil	USD qq ⁻¹	14.55

*Los aranceles aduaneros están sujetos al Sistema Andino de Franja de precios.
- Precios internados no incluyen valor de salvaguardia.

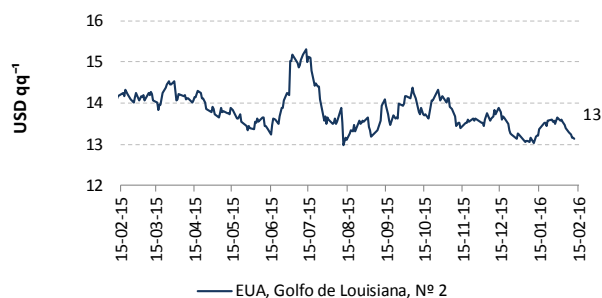
AZÚCAR BLANCA



ARROZ



MAÍZ AMARILLO



TORTA DE SOYA

