

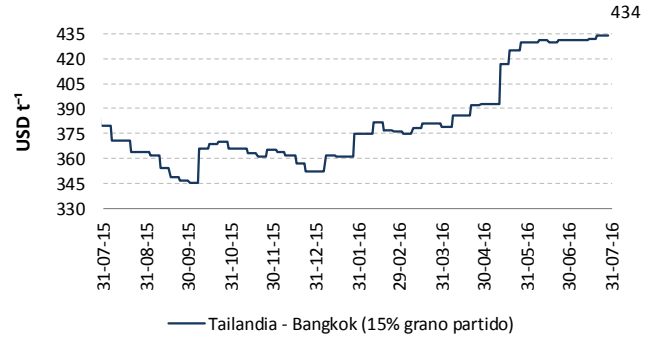


VARIACIÓN QUINCENAL DE PRECIOS FOB POR PRODUCTO

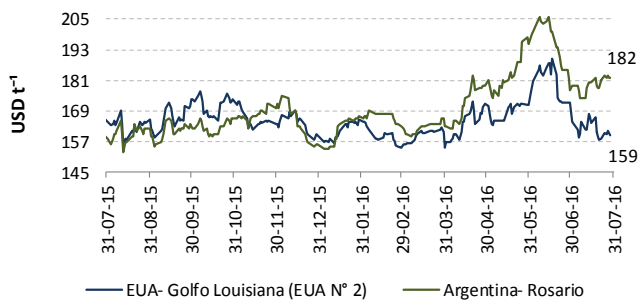
Producto	USD t ⁻¹		
	Jul. 1-15	Jul. 16-31	Δ t/t-1
Arroz Pilado / Tailandia - Bangkok /15% grano partido	431,00	433,40	0,56
Arroz Pilado / EUA - Golfo de Louisiana /Grano largo N° 2	507,06	507,06	0,00
Maíz amarillo duro / EUA - Golfo de Louisiana / N° 2	163,19	160,37	-1,73
Maíz amarillo duro / Argentina / 2 - 5% grano quebrado	177,50	181,00	1,97
Torta de Soya / EUA- Decatur, Central Illinois / 46.5 - 48% proteína	386,33	356,64	-7,69
Torta de Soya / Argentina / 45 - 48% proteína	431,10	402,60	-6,61
Trigo / Golfo de Louisiana / Hard Red Winter N° 2	191,23	190,10	-0,59
Azúcar Blanca / UK - Londres / Contrato N° 5	551,21	531,54	-3,57
Azúcar Cruda / EUA - New York / Contrato N° 11	443,12	426,64	-3,72

Fuente: ODEPA / USDA / MINAGRI / TREA

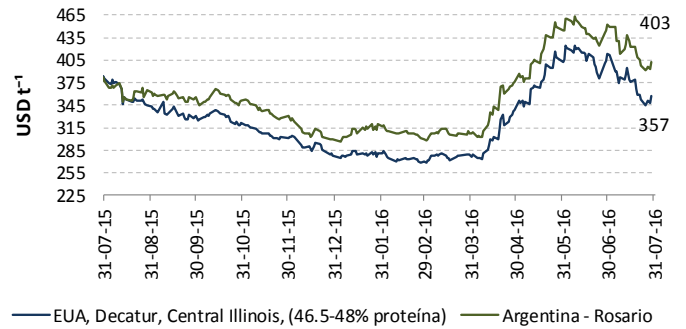
ARROZ



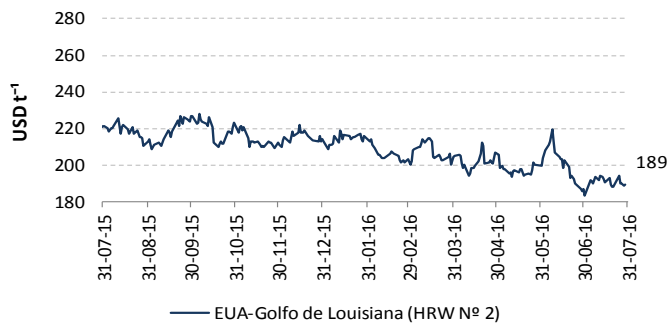
MAÍZ AMARILLO



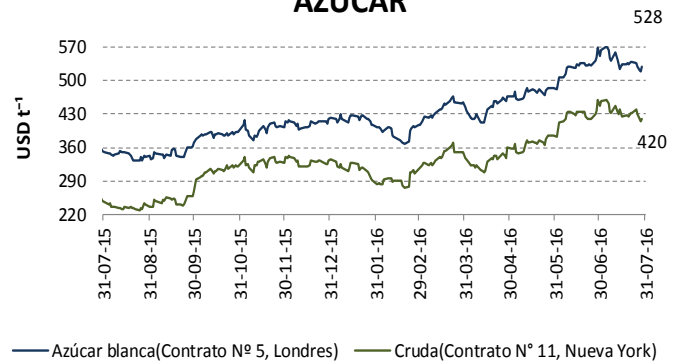
TORTA DE SOYA



TRIGO



AZÚCAR



Fuentes: ODEPA / USDA / MINAGRI / TREA

PRECIOS INTERNADOS

El costo de internación de un producto agrícola importado es el valor CIF de ese producto en puerto, más los aranceles aduaneros correspondientes; la tasa del Fondo de Desarrollo para la Infancia (Fodinfa) y el servicio de descarga, dan como resultado el costo en el puerto o aeropuerto.

EN PUERTO DE GUAYAQUIL

Producto	USD qq ⁻¹			
	Jul. 1-7	Jul. 8-15	Jul. 16-22	Jul. 23-31
Arroz Pilado / Tailandia - Bangkok /15% grano partido	39.88	39.88	40.01	40.11
Arroz Pilado / EUA - Golfo de Louisiana /Grano largo N° 2	41.87	41.87	41.87	41.87
Maíz amarillo duro / EUA - Golfo de Louisiana / N° 2	13.37	13.57	13.31	13.29
Maíz amarillo duro / Argentina / 2 - 5% grano quebrado	14.50	14.61	14.69	14.88
Torta de Soya / Decatur - Central Illinois	19.85	19.45	18.56	17.95
Torta de Soya / Argentina / 45 - 48% proteína	21.83	21.47	20.68	20.02
Trigo / Golfo de Louisiana / Hard Red Winter N° 2	10.08	10.26	10.11	10.15
Azúcar Blanca / UK - Londres / Contrato N° 5	35.65	34.42	31.81	32.32
Azúcar Cruda / EUA - New York / Contrato N° 11	29.12	28.26	26.92	26.73

Fuente: ODEPA / USDA / MINAGRI / TREA

ARROZ - Tailandia-Bangkok, 15% grano partido

16 al 31 de julio de 2016

Concepto	Costo	
Valor FOB	USD t ⁻¹	433.40
Flete y Seguro	USD t ⁻¹	87.73
Valor CIF Guayaquil	USD t ⁻¹	521.13
Aranceles Aduaneros*	USD t ⁻¹	354.37
Tasa del FODINFA	0.5%/CIF	2.61
Servicio de descarga	USD t ⁻¹	5.08
Costo Puerto de Guayaquil	USD t ⁻¹	883.19
Costo Puerto de Guayaquil	USD qq ⁻¹	40.06

MAÍZ AMARILLO- EUA, Golfo Louisiana, N° 2

16 al 31 de julio de 2016

Concepto	Costo	
Valor FOB	USD t ⁻¹	160.37
Flete y Seguro	USD t ⁻¹	37.71
Valor CIF Guayaquil	USD t ⁻¹	198.08
Aranceles Aduaneros*	USD t ⁻¹	89.14
Tasa del FODINFA	0.5%/CIF	0.99
Servicio de descarga	USD t ⁻¹	5.08
Costo Puerto de Guayaquil	USD t ⁻¹	293.29
Costo Puerto de Guayaquil	USD qq ⁻¹	13.30

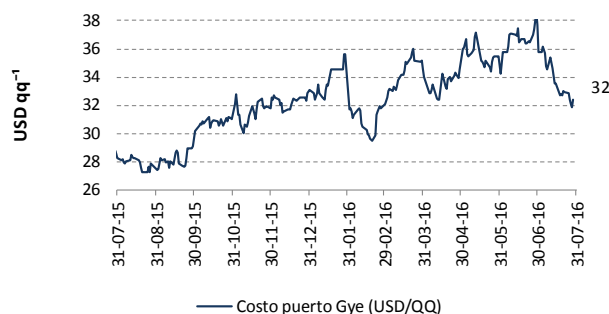
TORTA DE SOYA-EUA, Decatur, Central Illinois

16 al 31 de julio de 2016

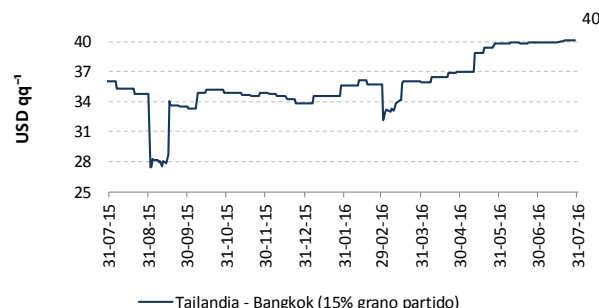
Concepto	Costo	
Valor FOB	USD t ⁻¹	356.64
Flete y Seguro	USD t ⁻¹	38.82
Valor CIF Guayaquil	USD t ⁻¹	395.46
Aranceles Aduaneros*	USD t ⁻¹	0.00
Tasa del FODINFA	0.5%/CIF	1.98
Servicio de descarga	USD t ⁻¹	5.08
Costo Puerto de Guayaquil	USD t ⁻¹	402.52
Costo Puerto de Guayaquil	USD qq ⁻¹	18.26

*Los aranceles aduaneros están sujetos al Sistema Andino de Franja de precios.
- Precios internados no incluyen valor de salvaguardia.

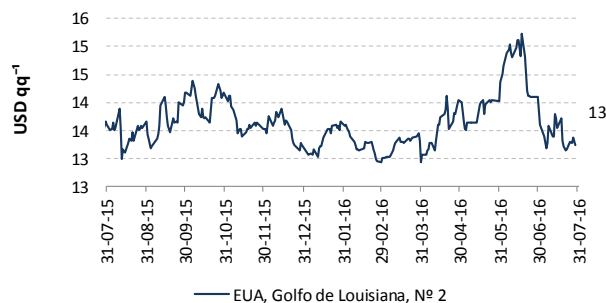
AZÚCAR BLANCA



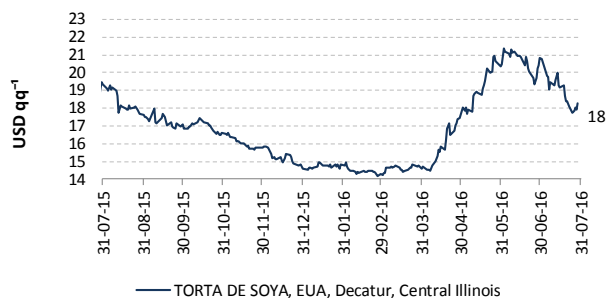
ARROZ



MAÍZ AMARILLO



TORTA DE SOYA



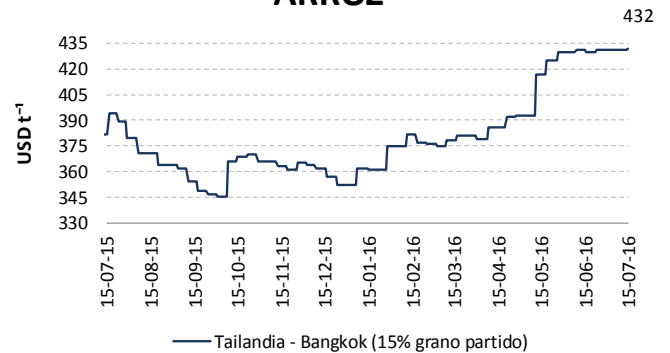


VARIACIÓN QUINCENAL DE PRECIOS FOB POR PRODUCTO

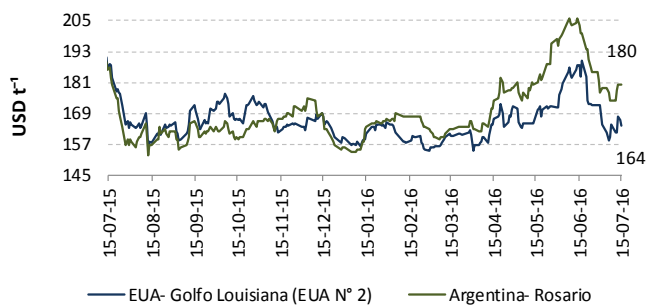
Producto	USD t ⁻¹		
	Jun. 16-30	Jul. 1-15	Δ t/t-1
Arroz Pilado / Tailandia - Bangkok /15% grano partido	430.55	431.00	0.10
Arroz Pilado / EUA - Golfo de Louisiana /Grano largo N° 2	507.06	507.06	0.00
Maíz amarillo duro / EUA - Golfo de Louisiana / N° 2	178.34	163.19	-8.50
Maíz amarillo duro / Argentina / 2 - 5% grano quebrado	187.50	177.50	-5.33
Torta de Soya / EUA- Decatur, Central Illinois / 46.5 - 48% proteína	399.74	386.33	-3.35
Torta de Soya / Argentina / 45 - 48% proteína	438.00	431.10	-1.58
Trigo / Golfo de Louisiana / Hard Red Winter N° 2	192.47	191.23	-0.64
Azúcar Blanca / UK - Londres / Contrato N° 5	540.23	551.21	2.03
Azúcar Cruda / EUA - New York / Contrato N° 11	432.67	443.12	2.42

Fuente: ODEPA / USDA / MINAGRI / TREA

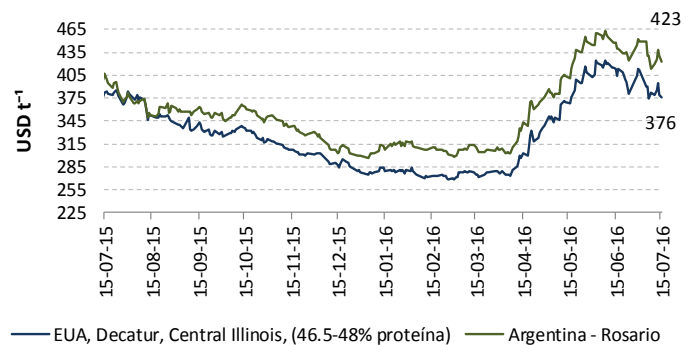
ARROZ



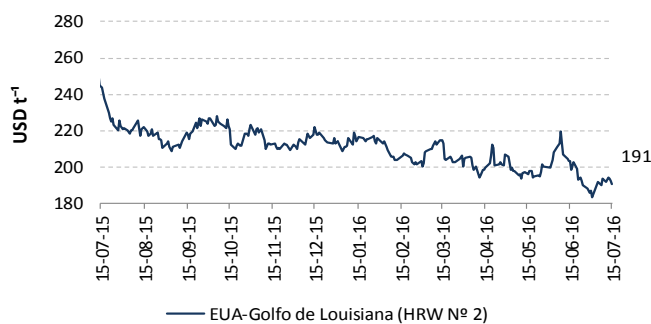
MAÍZ AMARILLO



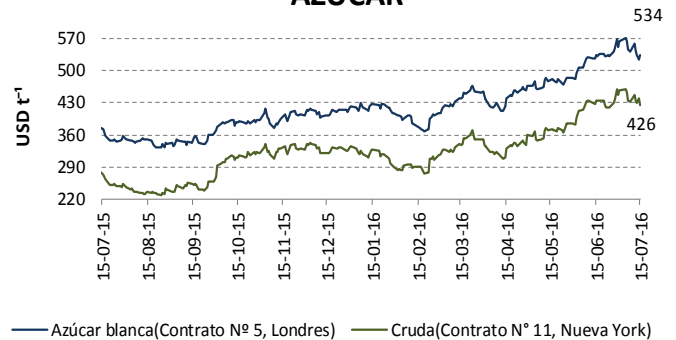
TORTA DE SOYA



TRIGO



AZÚCAR



Fuentes: ODEPA / USDA / MINAGRI / TREA

PRECIOS INTERNADOS

El costo de internación de un producto agrícola importado es el valor CIF de ese producto en puerto, más los aranceles aduaneros correspondientes; la tasa del Fondo de Desarrollo para la Infancia (Fodinfa) y el servicio de descarga, dan como resultado el costo en el puerto o aeropuerto.

EN PUERTO DE GUAYAQUIL

Producto	USD qq ⁻¹			
	Jun. 16-22	Jun. 23-30	Jul. 1-7	Jul. 8-15
Arroz Pilado / Tailandia - Bangkok / 15% grano partido	39.80	39.88	39.88	39.88
Arroz Pilado / EUA - Golfo de Louisiana / Grano largo N° 2	41.87	41.87	41.87	41.87
Maíz amarillo duro / EUA - Golfo de Louisiana / N° 2	14.64	14.11	13.37	13.57
Maíz amarillo duro / Argentina / 2 - 5% grano quebrado	15.69	14.93	14.50	14.61
Torta de Soya / Decatur - Central Illinois	20.44	20.04	19.85	19.45
Torta de Soya / Argentina / 45 - 48% proteína	21.91	22.00	21.83	21.47
Trigo / Golfo de Louisiana / Hard Red Winter N° 2	10.46	10.05	10.08	10.26
Azúcar Blanca / UK - Londres / Contrato N° 5	36.52	37.28	35.65	34.42
Azúcar Cruda / EUA - New York / Contrato N° 11	31.01	31.37	29.12	28.26

Fuente: ODEPA / USDA / MINAGRI / TREA

ARROZ - Tailandia-Bangkok, 15% grano partido

1 al 15 de julio de 2016

Concepto		Costo
Valor FOB	USD t ⁻¹	431.00
Flete y Seguro	USD t ⁻¹	87.73
Valor CIF Guayaquil	USD t ⁻¹	518.73
Aranceles Aduaneros*	USD t ⁻¹	352.74
Tasa del FODINFA	0.5%/CIF	2.59
Servicio de descarga	USD t ⁻¹	5.08
Costo Puerto de Guayaquil	USD t ⁻¹	879.14
Costo Puerto de Guayaquil	USD qq ⁻¹	39.88

MAÍZ AMARILLO- EUA, Golfo Louisiana, N° 2

1 al 15 de julio de 2016

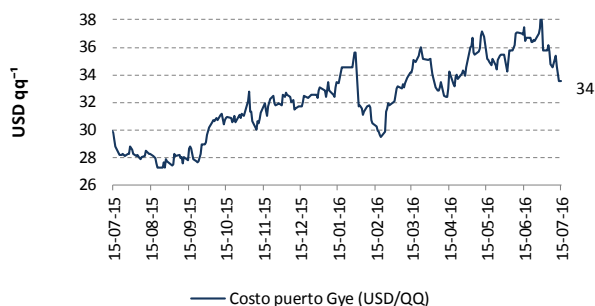
Concepto		Costo
Valor FOB	USD t ⁻¹	163.19
Flete y Seguro	USD t ⁻¹	37.71
Valor CIF Guayaquil	USD t ⁻¹	200.90
Aranceles Aduaneros*	USD t ⁻¹	90.40
Tasa del FODINFA	0.5%/CIF	1.00
Servicio de descarga	USD t ⁻¹	5.08
Costo Puerto de Guayaquil	USD t ⁻¹	297.38
Costo Puerto de Guayaquil	USD qq ⁻¹	13.49

TORTA DE SOYA-EUA, Decatur, Central Illinois

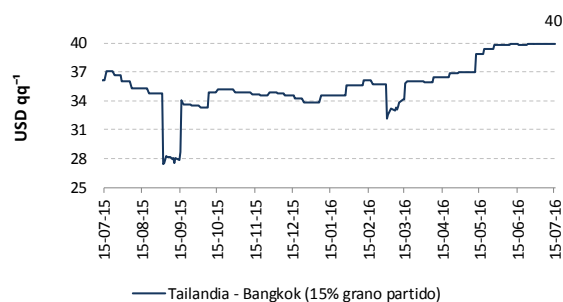
1 al 15 de julio de 2016

Concepto		Costo
Valor FOB	USD t ⁻¹	386.33
Flete y Seguro	USD t ⁻¹	38.82
Valor CIF Guayaquil	USD t ⁻¹	425.15
Aranceles Aduaneros*	USD t ⁻¹	0.00
Tasa del FODINFA	0.5%/CIF	2.13
Servicio de descarga	USD t ⁻¹	5.08
Costo Puerto de Guayaquil	USD t ⁻¹	432.36
Costo Puerto de Guayaquil	USD qq ⁻¹	19.61

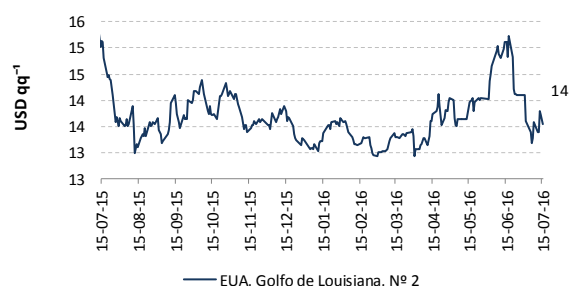
AZÚCAR BLANCA



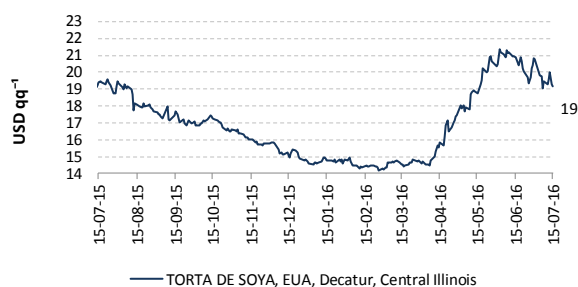
ARROZ



MAÍZ AMARILLO



TORTA DE SOYA



*Los aranceles aduaneros están sujetos al Sistema Andino de Franja de precios.
- Precios internados no incluyen valor de salvaguardia.