

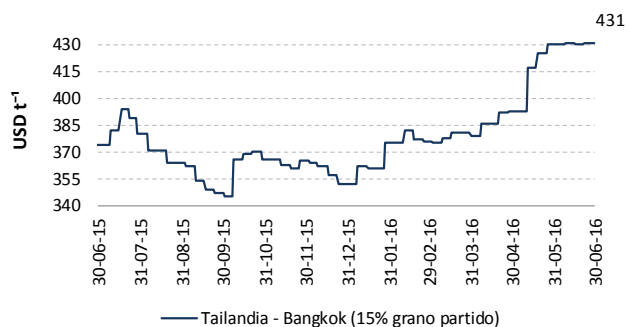


VARIACIÓN QUINCENAL DE PRECIOS FOB POR PRODUCTO

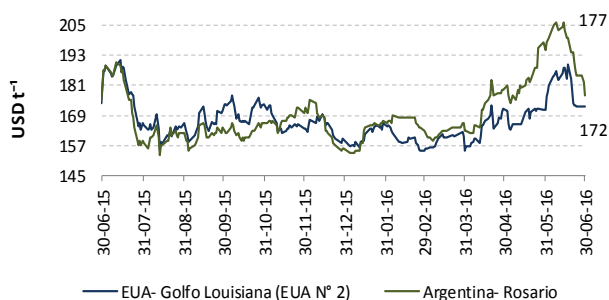
Producto	Jun. 1-15	Jun. 16-30	$\Delta_{t/t-1}$
Arroz Pilado / Tailandia - Bangkok / 15% grano partido	430.40	430.55	0.03
Arroz Pilado / EUA - Golfo de Louisiana / Grano largo N° 2	507.06	507.06	0.00
Maíz amarillo duro / EUA - Golfo de Louisiana / N° 2	183.23	178.34	-2.67
Maíz amarillo duro / Argentina / 2 - 5% grano quebrado	202.91	187.50	-7.59
Torta de Soya / EUA- Decatur, Central Illinois / 46.5 - 48% proteína	417.41	399.74	-4.23
Torta de Soya / Argentina / 45 - 48% proteína	454.18	438.00	-3.56
Trigo / Golfo de Louisiana / Hard Red Winter N° 2	208.32	192.47	-7.61
Azúcar Blanca / UK - Londres / Contrato N° 5	514.43	540.23	5.02
Azúcar Cruda / EUA - New York / Contrato N° 11	418.77	432.67	3.32

Fuente: ODEPA / USDA / MINAGRI / TREA

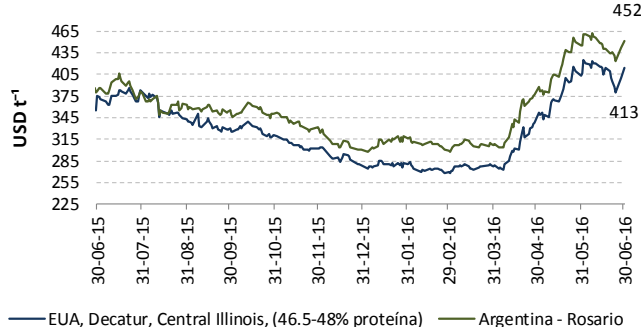
ARROZ



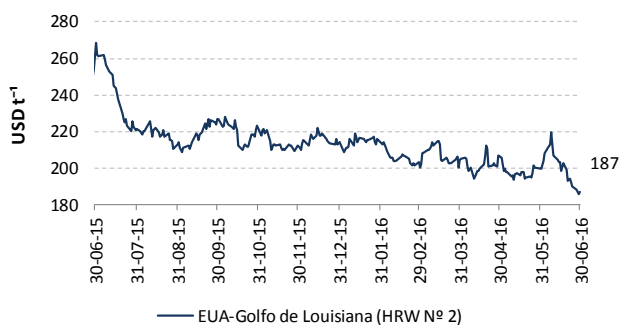
MAÍZ AMARILLO



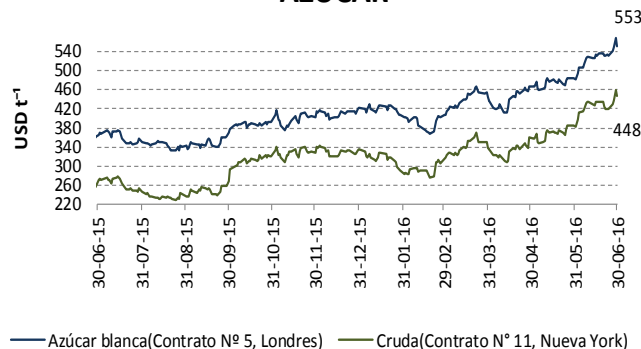
TORTA DE SOYA



TRIGO



AZÚCAR



Fuentes: ODEPA / USDA / MINAGRI / TREA

PRECIOS INTERNADOS

El costo de internación de un producto agrícola importado es el valor CIF de ese producto en puerto, más los aranceles aduaneros correspondientes; la tasa del Fondo de Desarrollo para la Infancia (Fodinfra) y el servicio de descarga, dan como resultado el costo en el puerto o aeropuerto.

EN PUERTO DE GUAYAQUIL

Producto	USD qq ⁻¹			
	Jun. 1-7	Jun. 8-15	Jun. 16-22	Jun. 23-30
Arroz Pilado / Tailandia - Bangkok / 15% grano partido	39.81	39.87	39.80	39.88
Arroz Pilado / EUA - Golfo de Luisiana / Grano largo N° 2	41.87	N/D	41.87	41.87
Maíz amarillo duro / EUA - Golfo de Luisiana / N° 2	14.66	14.99	14.64	14.11
Maíz amarillo duro / Argentina / 2 - 5% grano quebrado	16.12	16.33	15.69	14.93
Torta de Soya / Decatur - Central Illinois	21.00	21.06	20.44	20.04
Torta de Soya / Argentina / 45 - 48% proteína	22.74	22.68	21.91	22.00
Trigo / Golfo de Luisiana / Hard Red Winter N° 2	10.91	11.01	10.46	10.05
Azúcar Blanca / UK - Londres / Contrato N° 5	35.39	37.09	36.52	37.28
Azúcar Cruda / EUA - New York / Contrato N° 11	30.60	32.28	31.01	31.37

Fuente: ODEPA / USDA / MINAGRI / TREA
N/D: Datos no disponibles

ARROZ - Tailandia-Bangkok, 15% grano partido

16 al 30 de junio de 2016

Concepto		Costo
Valor FOB	USD t ⁻¹	430.55
Flete y Seguro	USD t ⁻¹	87.73
Valor CIF Guayaquil	USD t ⁻¹	518.28
Aranceles Aduaneros*	USD t ⁻¹	352.43
Tasa del FODINFA	0.5%/CIF	2.59
Servicio de descarga	USD t ⁻¹	5.08
Costo Puerto de Guayaquil	USD t ⁻¹	878.38
Costo Puerto de Guayaquil	USD qq ⁻¹	39.84

MAÍZ AMARILLO- EUA, Golfo Luisiana, N° 2

16 al 30 de junio de 2016

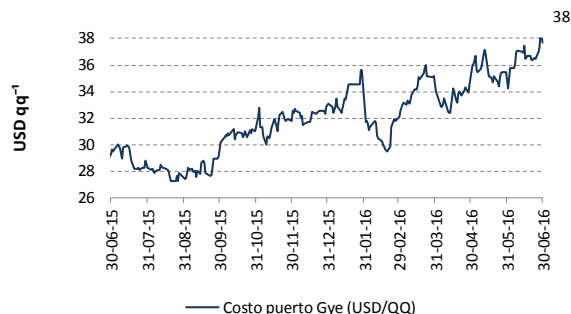
Concepto		Costo
Valor FOB	USD t ⁻¹	178.34
Flete y Seguro	USD t ⁻¹	37.71
Valor CIF Guayaquil	USD t ⁻¹	216.05
Aranceles Aduaneros*	USD t ⁻¹	97.22
Tasa del FODINFA	0.5%/CIF	1.08
Servicio de descarga	USD t ⁻¹	5.08
Costo Puerto de Guayaquil	USD t ⁻¹	319.43
Costo Puerto de Guayaquil	USD qq ⁻¹	14.49

TORTA DE SOYA-EUA, Decatur, Central Illinois

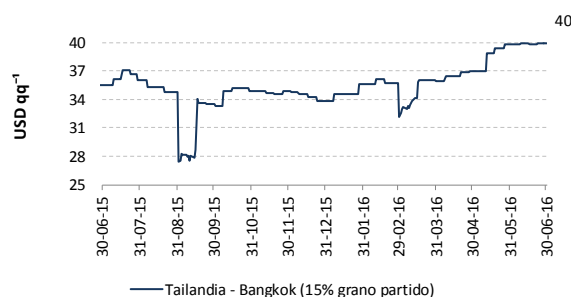
16 al 30 de junio de 2016

Concepto		Costo
Valor FOB	USD t ⁻¹	399.74
Flete y Seguro	USD t ⁻¹	38.82
Valor CIF Guayaquil	USD t ⁻¹	438.56
Aranceles Aduaneros*	USD t ⁻¹	0.00
Tasa del FODINFA	0.5%/CIF	2.19
Servicio de descarga	USD t ⁻¹	5.08
Costo Puerto de Guayaquil	USD t ⁻¹	445.84
Costo Puerto de Guayaquil	USD qq ⁻¹	20.22

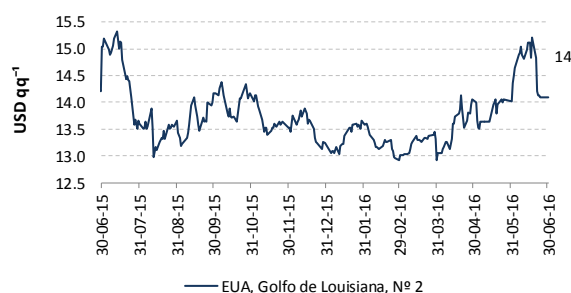
AZÚCAR BLANCA



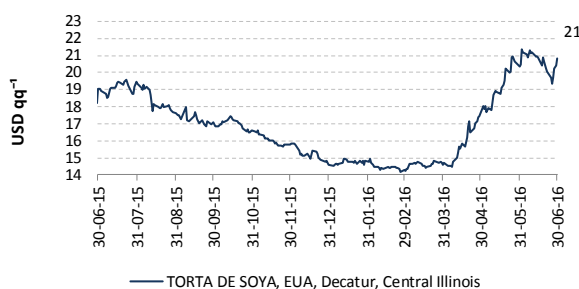
ARROZ



MAÍZ AMARILLO



TORTA DE SOYA



*Los aranceles aduaneros están sujetos al Sistema Andino de Franja de precios.
- Precios internados no incluyen valor de salvaguardia.



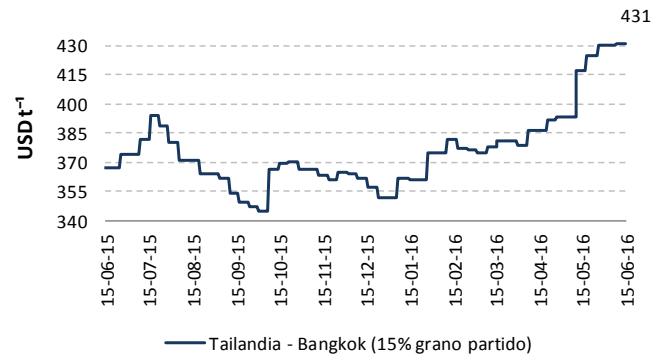


VARIACIÓN QUINCENAL DE PRECIOS FOB POR PRODUCTO

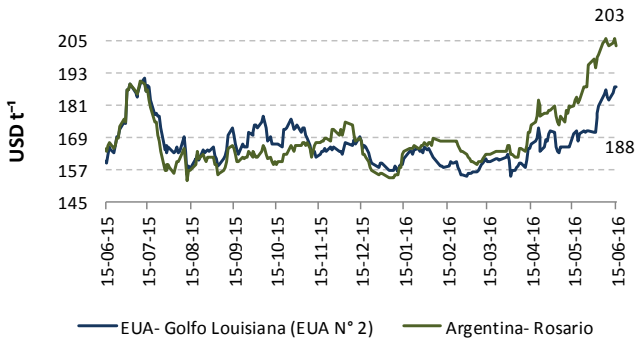
Producto	May. 16-31	Jun. 1-15	$\Delta_{t/t-1}$
Arroz Pilado / Tailandia - Bangkok / 15% grano partido	423.73	430.40	1.57
Arroz Pilado / EUA - Golfo de Louisiana / Grano largo N° 2	507.06	507.06	0.00
Maíz amarillo duro / EUA - Golfo de Louisiana / N° 2	170.73	183.23	7.32
Maíz amarillo duro / Argentina / 2 - 5% grano quebrado	188.73	202.91	7.51
Torta de Soya / EUA - Decatur, Central Illinois / 46.5 - 48% proteína	394.40	417.41	5.83
Torta de Soya / Argentina / 45 - 48% proteína	433.91	454.18	4.67
Trigo / Golfo de Louisiana / Hard Red Winter N° 2	196.97	208.32	5.76
Azúcar Blanca / UK - Londres / Contrato N° 5	478.90	514.43	7.42
Azúcar Cruda / EUA - New York / Contrato N° 11	374.35	418.77	11.87

Fuente: ODEPA / USDA / MINAGRI / TREA

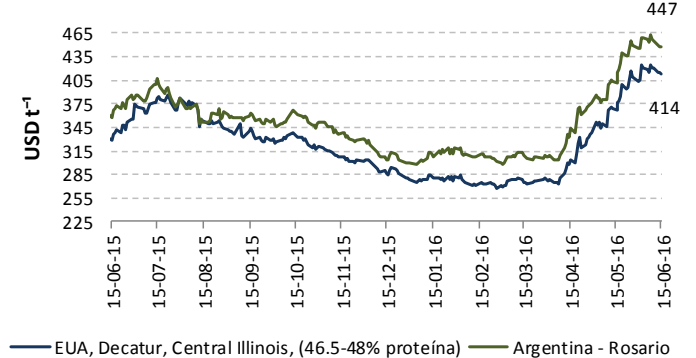
ARROZ



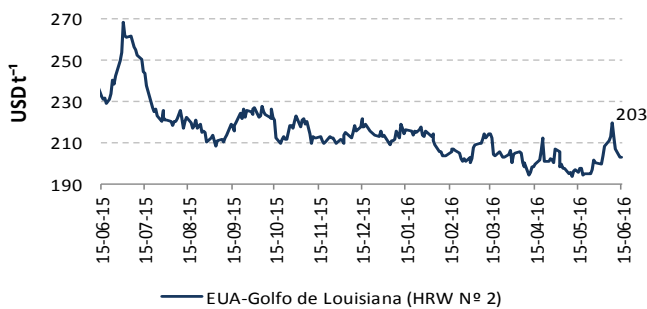
MAÍZ AMARILLO



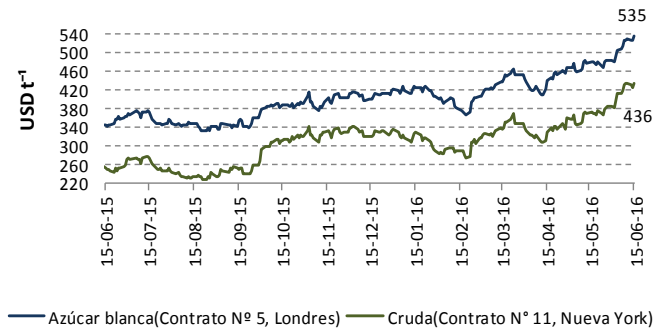
TORTA DE SOYA



TRIGO



AZÚCAR



Fuentes: ODEPA / USDA / MINAGRI / TREA

PRECIOS INTERNADOS

El costo de internación de un producto agrícola importado es el valor CIF de ese producto en puerto, más los aranceles aduaneros correspondientes; la tasa del Fondo de Desarrollo para la Infancia (Fodinfa) y el servicio de descarga, dan como resultado el costo en el puerto o aeropuerto.

EN PUERTO DE GUAYAQUIL

Producto	USD qq ⁻¹			
	May. 16-22	May. 23-31	Jun. 1-7	Jun. 8-15
Arroz Pilado / Tailandia - Bangkok /15% grano partido	39.11	39.57	39.81	39.87
Arroz Pilado / EUA - Golfo de Louisiana /Grano largo N° 2	41.87	N/D	41.87	N/D
Maíz amarillo duro / EUA - Golfo de Louisiana / N° 2	13.95	14.03	14.66	14.99
Maíz amarillo duro / Argentina / 2 - 5% grano quebrado	14.89	15.63	16.12	16.33
Torta de Soya / Decatur - Central Illinois	19.38	20.47	21.00	21.06
Torta de Soya / Argentina / 45 - 48% proteína	21.15	22.31	22.74	22.68
Trigo / Golfo de Louisiana / Hard Red Winter N° 2	10.41	10.48	10.91	11.01
Azúcar Blanca / UK - Londres / Contrato N° 5	35.01	35.06	35.39	37.09
Azúcar Cruda / EUA - New York / Contrato N° 11	28.98	29.34	30.60	32.28

Fuente: ODEPA / USDA / MINAGRI / TREA

N/D: Datos no disponibles

ARROZ - Tailandia-Bangkok, 15% grano partido

1 al 15 de junio de 2016

Concepto		Costo
Valor FOB	USD t ⁻¹	430.45
Flete y Seguro	USD t ⁻¹	87.73
Valor CIF Guayaquil	USD t ⁻¹	518.18
Aranceles Aduaneros*	USD t ⁻¹	352.37
Tasa del FODINFA	0.5%/CIF	2.59
Servicio de descarga	USD t ⁻¹	5.08
Costo Puerto de Guayaquil	USD t ⁻¹	878.22
Costo Puerto de Guayaquil	USD qq ⁻¹	39.84

MAÍZ AMARILLO- EUA, Golfo Louisiana, N° 2

1 al 15 de junio de 2016

Concepto		Costo
Valor FOB	USD t ⁻¹	183.64
Flete y Seguro	USD t ⁻¹	37.71
Valor CIF Guayaquil	USD t ⁻¹	221.35
Aranceles Aduaneros*	USD t ⁻¹	99.61
Tasa del FODINFA	0.5%/CIF	1.11
Servicio de descarga	USD t ⁻¹	5.08
Costo Puerto de Guayaquil	USD t ⁻¹	327.15
Costo Puerto de Guayaquil	USD qq ⁻¹	14.84

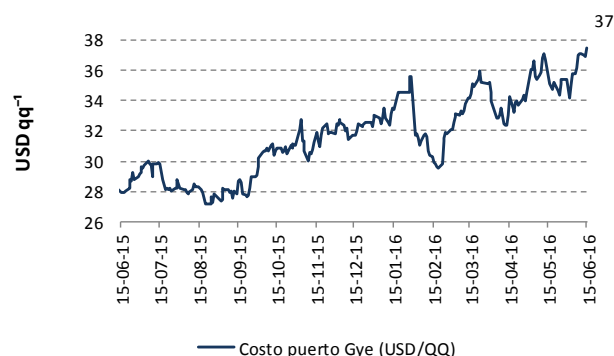
TORTA DE SOYA-EUA, Decatur, Central Illinois

1 al 15 de junio de 2016

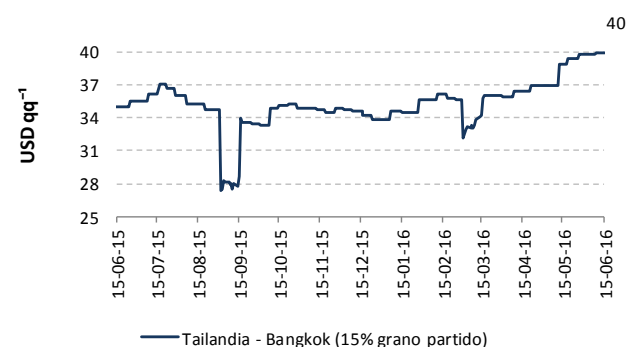
Concepto		Costo
Valor FOB	USD t ⁻¹	417.41
Flete y Seguro	USD t ⁻¹	38.82
Valor CIF Guayaquil	USD t ⁻¹	456.23
Aranceles Aduaneros*	USD t ⁻¹	0.00
Tasa del FODINFA	0.5%/CIF	2.28
Servicio de descarga	USD t ⁻¹	5.08
Costo Puerto de Guayaquil	USD t ⁻¹	463.59
Costo Puerto de Guayaquil	USD qq ⁻¹	21.03

*Los aranceles aduaneros están sujetos al Sistema Andino de Franja de precios.
- Precios internados no incluyen valor de salvaguardia.

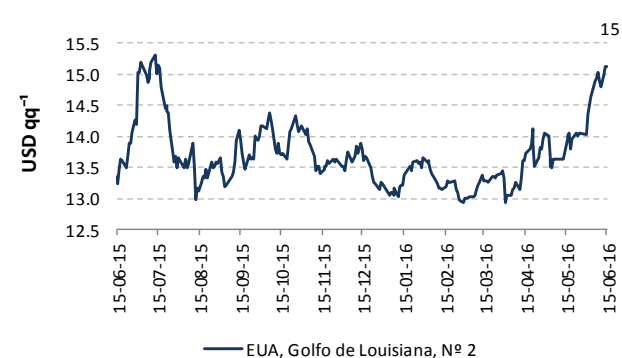
AZÚCAR BLANCA



ARROZ



MAÍZ AMARILLO



TORTA DE SOYA

