

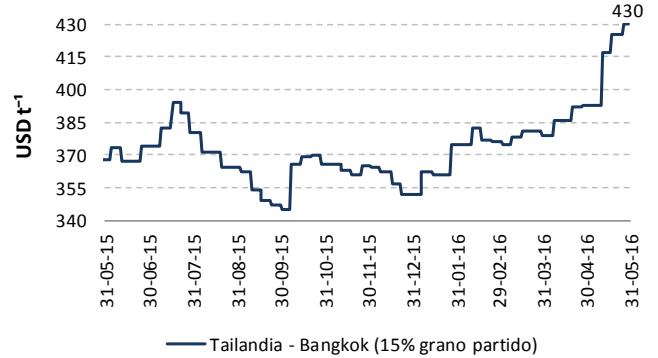


VARIACIÓN QUINCENAL DE PRECIOS FOB POR PRODUCTO

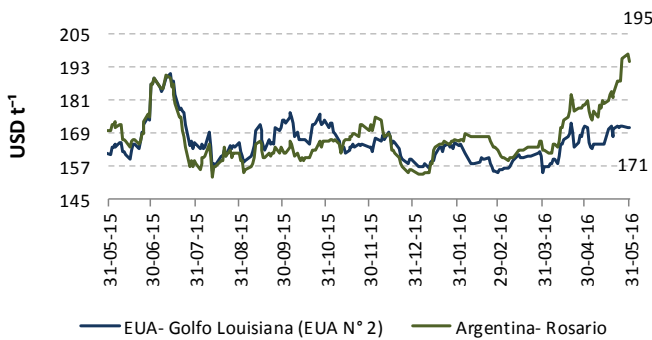
Producto	USD t ⁻¹		
	May. 1-15	May. 16-31	Δ t/t-1
Arroz Pilado / Tailandia - Bangkok /15% grano partido	397.80	423.73	6.52
Arroz Pilado / EUA - Golfo de Louisiana /Grano largo N° 2	507.06	507.06	0.00
Maíz amarillo duro / EUA - Golfo de Louisiana / N° 2	165.83	170.73	2.95
Maíz amarillo duro / Argentina / 2 - 5% grano quebrado	177.70	188.73	6.21
Torta de Soya / EUA- Decatur, Central Illinois / 46.5 - 48% proteína	356.50	394.40	10.63
Torta de Soya / Argentina / 45 - 48% proteína	389.90	433.91	11.29
Trigo / Golfo de Louisiana / Hard Red Winter N° 2	197.74	196.97	-0.39
Azúcar Blanca / UK - Londres / Contrato N° 5	470.16	478.90	1.86
Azúcar Cruda / EUA - New York / Contrato N° 11	359.53	374.35	4.12

Fuente: ODEPA / USDA / MINAGRI / TREA

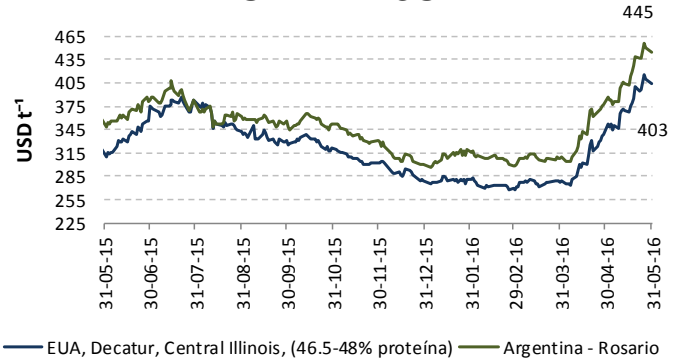
ARROZ



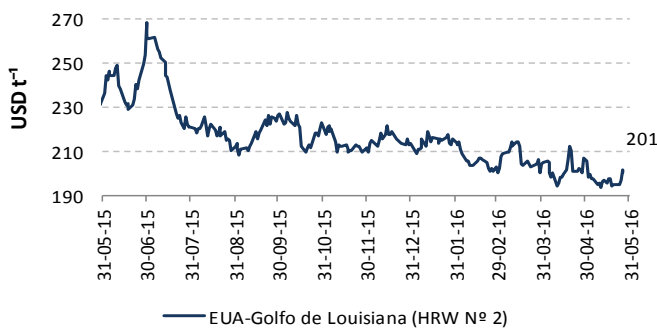
MAÍZ AMARILLO



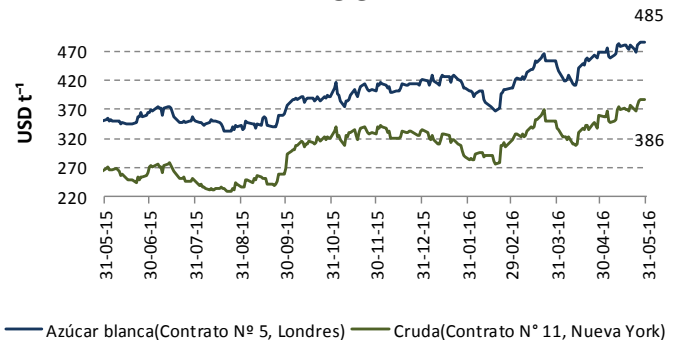
TORTA DE SOYA



TRIGO



AZÚCAR



Fuentes: ODEPA / USDA / MINAGRI / TREA

PRECIOS INTERNADOS

El costo de internación de un producto agrícola importado es el valor CIF de ese producto en puerto, más los aranceles aduaneros correspondientes; la tasa del Fondo de Desarrollo para la Infancia (Fodinfa) y el servicio de descarga, dan como resultado el costo en el puerto o aeropuerto.

EN PUERTO DE GUAYAQUIL

Producto	USD qq ⁻¹			
	May. 1-7	May. 8-15	May. 16-22	May. 23-31
Arroz Pilado / Tailandia - Bangkok / 15% grano partido	36.97	37.71	39.11	39.57
Arroz Pilado / EUA - Golfo de Louisiana / Grano largo N° 2	41.87	41.87	41.87	N/D
Maíz amarillo duro / EUA - Golfo de Louisiana / N° 2	13.66	N/D	13.95	14.03
Maíz amarillo duro / Argentina / 2 - 5% grano quebrado	14.51	14.63	14.89	15.63
Torta de Soya / Decatur - Central Illinois	17.90	18.61	19.38	20.47
Torta de Soya / Argentina / 45 - 48% proteína	19.40	20.14	21.15	22.31
Trigo / Golfo de Louisiana / Hard Red Winter N° 2	10.58	10.39	10.41	10.48
Azúcar Blanca / UK - Londres / Contrato N° 5	35.97	36.47	35.01	35.06
Azúcar Cruda / EUA - New York / Contrato N° 11	27.94	28.43	28.98	29.34

Fuente: ODEPA / USDA / MINAGRI / TREA

N/D: Datos no disponibles

ARROZ - Tailandia-Bangkok, 15% grano partido

16 al 31 de mayo de 2016

Concepto		Costo
Valor FOB	USD t ⁻¹	423.73
Flete y Seguro	USD t ⁻¹	87.73
Valor CIF Guayaquil	USD t ⁻¹	511.46
Aranceles Aduaneros*	USD t ⁻¹	347.79
Tasa del FODINFA	0.5%/CIF	2.56
Servicio de descarga	USD t ⁻¹	5.08
Costo Puerto de Guayaquil	USD t ⁻¹	866.89
Costo Puerto de Guayaquil	USD qq ⁻¹	39.32

MAÍZ AMARILLO- EUA, Golfo Louisiana, N° 2

16 al 31 de mayo de 2016

Concepto		Costo
Valor FOB	USD t ⁻¹	170.73
Flete y Seguro	USD t ⁻¹	37.71
Valor CIF Guayaquil	USD t ⁻¹	208.44
Aranceles Aduaneros*	USD t ⁻¹	93.80
Tasa del FODINFA	0.5%/CIF	1.04
Servicio de descarga	USD t ⁻¹	5.08
Costo Puerto de Guayaquil	USD t ⁻¹	308.36
Costo Puerto de Guayaquil	USD qq ⁻¹	13.99

TORTA DE SOYA-EUA, Decatur, Central Illinois

16 al 31 de mayo de 2016

Concepto		Costo
Valor FOB	USD t ⁻¹	394.40
Flete y Seguro	USD t ⁻¹	38.82
Valor CIF Guayaquil	USD t ⁻¹	433.22
Aranceles Aduaneros*	USD t ⁻¹	0.00
Tasa del FODINFA	0.5%/CIF	2.17
Servicio de descarga	USD t ⁻¹	5.08
Costo Puerto de Guayaquil	USD t ⁻¹	440.47
Costo Puerto de Guayaquil	USD qq ⁻¹	19.98

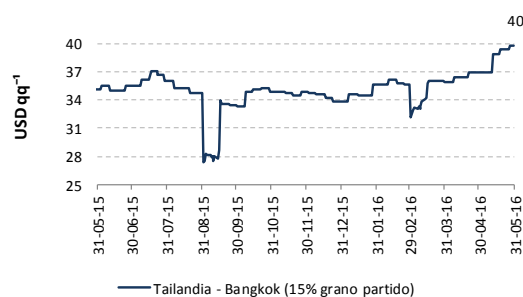
*Los aranceles aduaneros están sujetos al Sistema Andino de Franja de precios.
- Precios internados no incluyen valor de salvaguardia.

AZÚCAR BLANCA



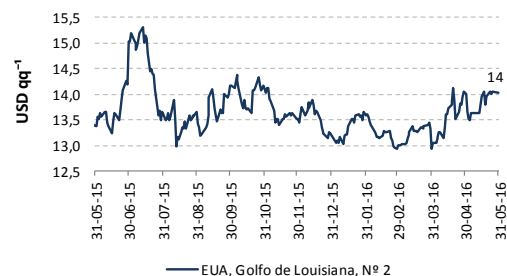
Costo puerto Gye (USD/QQ)

ARROZ



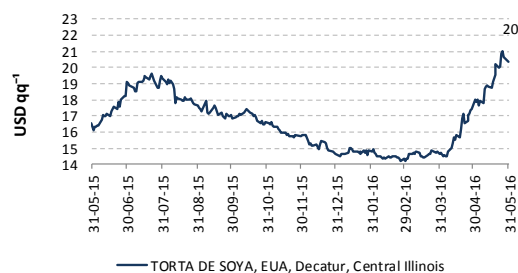
Tailandia - Bangkok (15% grano partido)

MAÍZ AMARILLO



EUA, Golfo de Louisiana, N° 2

TORTA DE SOYA



TORTA DE SOYA, EUA, Decatur, Central Illinois

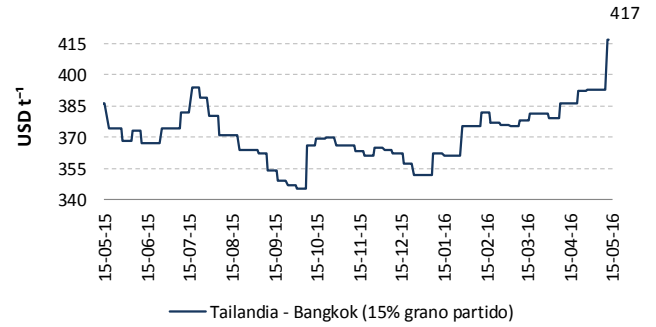


VARIACIÓN QUINCENAL DE PRECIOS FOB POR PRODUCTO

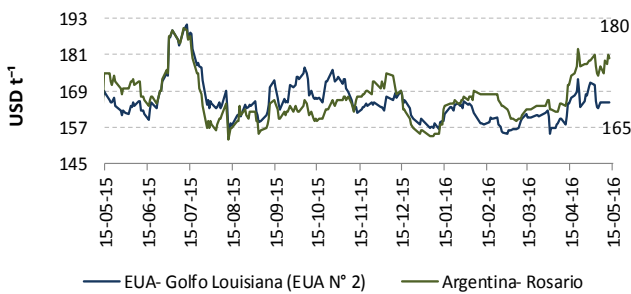
Producto	USD t ⁻¹		
	Abr. 16-30	May. 1-15	Δ t/t-1
Arroz Pilado / Tailandia - Bangkok /15% grano partido	390.40	397.80	1.90
Arroz Pilado / EUA - Golfo de Louisiana /Grano largo N° 2	507.06	507.06	0.00
Maíz amarillo duro / EUA - Golfo de Louisiana / N° 2	168.62	165.83	-1.65
Maíz amarillo duro / Argentina / 2 - 5% grano cuadrado	178.50	177.70	-0.45
Torta de Soya / EUA- Decatur, Central Illinois / 46.5 - 48% proteína	324.70	356.50	9.79
Torta de Soya / Argentina / 45 - 48% proteína	365.30	389.90	6.73
Trigo / Golfo de Louisiana / Hard Red Winter N° 2	204.56	197.74	-3.33
Azúcar Blanca / UK - Londres / Contrato N° 5	457.16	470.16	2.84
Azúcar Cruda / EUA - New York / Contrato N° 11	342.86	359.53	4.86

Fuente: ODEPA / USDA / MINAGRI / TREA

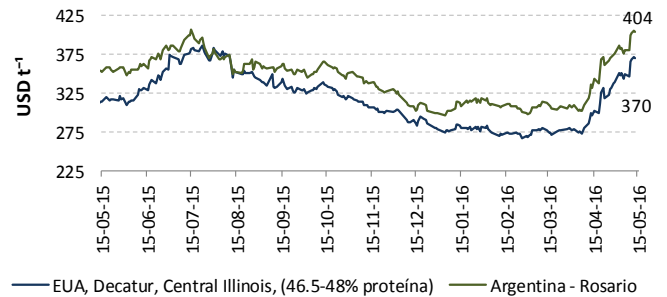
ARROZ



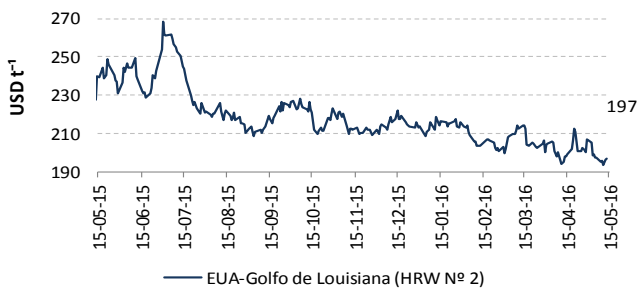
MAÍZ AMARILLO



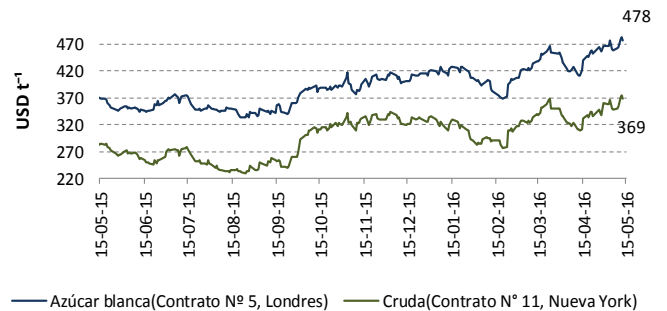
TORTA DE SOYA



TRIGO



AZÚCAR



Fuentes: ODEPA / USDA / MINAGRI / TREA

PRECIOS INTERNADOS

El costo de internación de un producto agrícola importado es el valor CIF de ese producto en puerto, más los aranceles aduaneros correspondientes; la tasa del Fondo de Desarrollo para la Infancia (Fodinfa) y el servicio de descarga, dan como resultado el costo en el puerto o aeropuerto.

EN PUERTO DE GUAYAQUIL

Producto	USD qq ⁻¹			
	Abr. 16-22	Abr. 23-30	May. 1-7	May. 8-15
Arroz Pilado / Tailandia - Bangkok / 15% grano partido	36.62	36.93	36.97	37.71
Arroz Pilado / EUA - Golfo de Louisiana / Grano largo N° 2	41.87	41.87	41.87	41.87
Maíz amarillo duro / EUA - Golfo de Louisiana / N° 2	13.84	13.86	13.66	N/D
Maíz amarillo duro / Argentina / 2 - 5% grano cuadrado	14.63	14.61	14.51	14.63
Torta de Soya / Decatur - Central Illinois	16.47	17.14	17.90	18.61
Torta de Soya / Argentina / 45 - 48% proteína	18.35	18.96	19.40	20.14
Trigo / Golfo de Louisiana / Hard Red Winter N° 2	10.88	10.70	10.58	10.39
Azúcar Blanca / UK - Londres / Contrato N° 5	33.60	34.22	35.97	36.47
Azúcar Cruda / EUA - New York / Contrato N° 11	26.84	27.33	27.94	28.43

Fuente: ODEPA / USDA / MINAGRI / TREA

N/D: Datos no disponibles

ARROZ - Tailandia-Bangkok, 15% grano partido

1 al 15 de mayo de 2016

Concepto		Costo
Valor FOB	USD t ⁻¹	397.80
Flete y Seguro	USD t ⁻¹	87.73
Valor CIF Guayaquil	USD t ⁻¹	485.53
Aranceles Aduaneros*	USD t ⁻¹	330.16
Tasa del FODINFA	0.5%/CIF	2.43
Servicio de descarga	USD t ⁻¹	5.08
Costo Puerto de Guayaquil	USD t ⁻¹	823.20
Costo Puerto de Guayaquil	USD qq ⁻¹	37.34

MAÍZ AMARILLO- EUA, Golfo Louisiana, N° 2

1 al 15 de mayo de 2016

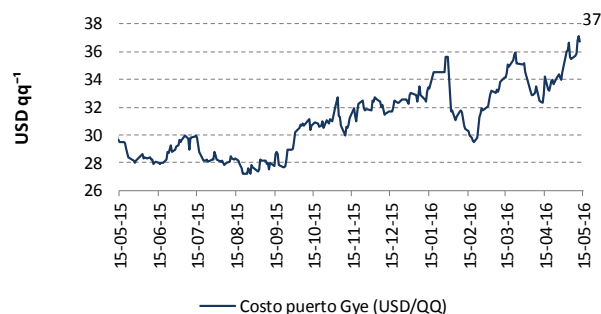
Concepto		Costo
Valor FOB	USD t ⁻¹	165.83
Flete y Seguro	USD t ⁻¹	37.71
Valor CIF Guayaquil	USD t ⁻¹	203.54
Aranceles Aduaneros*	USD t ⁻¹	91.59
Tasa del FODINFA	0.5%/CIF	1.02
Servicio de descarga	USD t ⁻¹	5.08
Costo Puerto de Guayaquil	USD t ⁻¹	301.23
Costo Puerto de Guayaquil	USD qq ⁻¹	13.66

TORTA DE SOYA-EUA, Decatur, Central Illinois

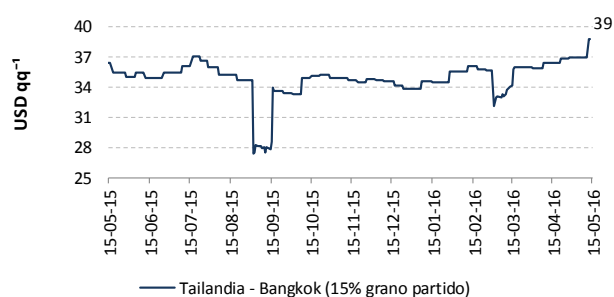
1 al 15 de mayo de 2016

Concepto		Costo
Valor FOB	USD t ⁻¹	356.50
Flete y Seguro	USD t ⁻¹	38.82
Valor CIF Guayaquil	USD t ⁻¹	395.32
Aranceles Aduaneros*	USD t ⁻¹	0.00
Tasa del FODINFA	0.5%/CIF	1.98
Servicio de descarga	USD t ⁻¹	5.08
Costo Puerto de Guayaquil	USD t ⁻¹	402.38
Costo Puerto de Guayaquil	USD qq ⁻¹	18.25

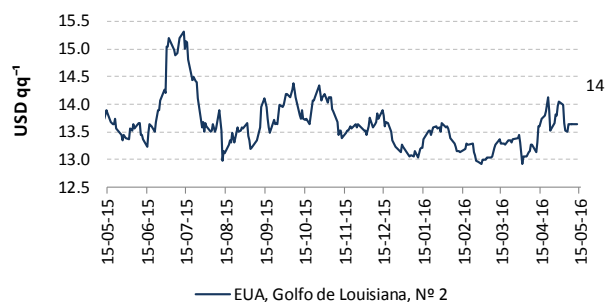
AZÚCAR BLANCA



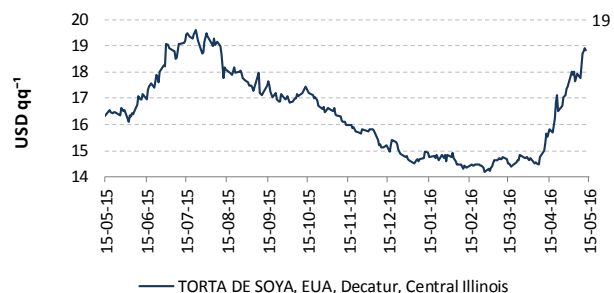
ARROZ



MAÍZ AMARILLO



TORTA DE SOYA



*Los aranceles aduaneros están sujetos al Sistema Andino de Franja de precios.
- Precios internados no incluyen valor de salvaguardia.