

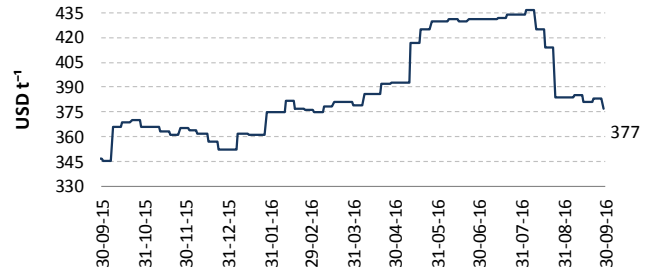


VARIACIÓN QUINCENAL DE PRECIOS FOB POR PRODUCTO

Producto	USD t ⁻¹		
	Sep. 1-15	Sep. 16-30	Δ t/t-1
Arroz Pilado / Tailandia - Bangkok /15% grano partido	384.18	381.60	-0.67
Arroz Pilado / EUA - Golfo de Louisiana /Grano largo N° 2	485.01	485.01	0.00
Maíz amarillo duro / EUA - Golfo de Louisiana / N° 2	148.74	148.29	-0.30
Maíz amarillo duro / Argentina / 2 - 5% grano quebrado	171.36	169.91	-0.85
Torta de Soya / EUA- Decatur, Central Illinois / 46.5 - 48% proteína	340.84	334.77	-1.78
Torta de Soya / Argentina / 45 - 48% proteína	354.09	343.82	-2.90
Trigo / Golfo de Louisiana / Hard Red Winter N° 2	192.52	200.02	3.90
Azúcar Blanca / UK - Londres / Contrato N° 5	543.68	595.23	9.48
Azúcar Cruda / EUA - New York / Contrato N° 11	444.83	494.06	11.07

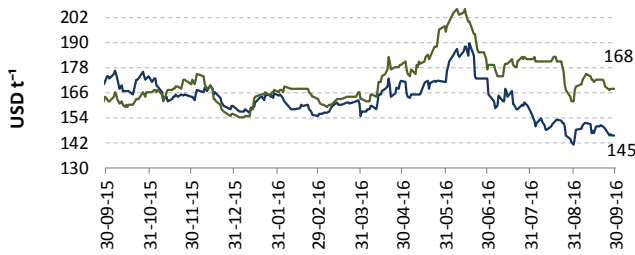
Fuente: ODEPA / USDA / MINAGRI / TREA

ARROZ



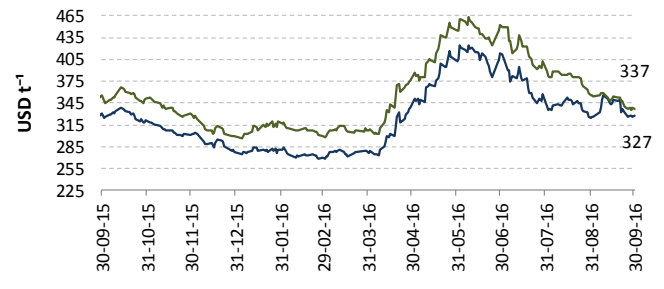
— Tailandia - Bangkok (15% grano partido)

MAÍZ AMARILLO



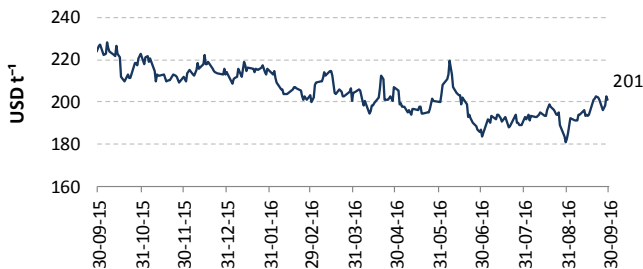
— EUA- Golfo Louisiana (EUA N° 2) — Argentina- Rosario

TORTA DE SOYA



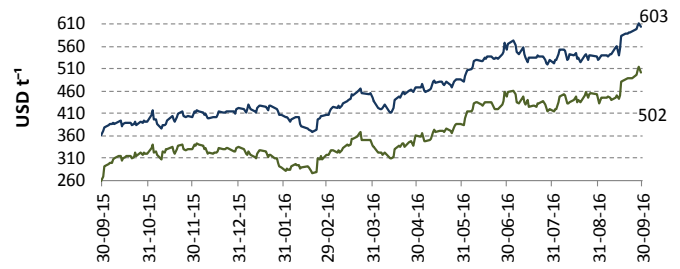
— EUA, Decatur, Central Illinois, (46.5-48% proteína) — Argentina - Rosario

TRIGO



— EUA-Golfo de Louisiana (HRW N° 2)

AZÚCAR



— Azúcar blanca(Contrato N° 5, Londres) — Cruda(Contrato N° 11, Nueva York)

Fuentes: ODEPA / USDA / MINAGRI / TREA

PRECIOS INTERNADOS

El costo de internación de un producto agrícola importado es el valor CIF de ese producto en puerto, más los aranceles aduaneros correspondientes; la tasa del Fondo de Desarrollo para la Infancia (Fodinfa) y el servicio de descarga, dan como resultado el costo en el puerto o aeropuerto.

EN PUERTO DE GUAYAQUIL

Producto	USD qq ⁻¹			
	Sep. 1-7	Sep. 8-15	Sep. 16-22	Sep. 23-30
Arroz Pilado / Tailandia - Bangkok / 15% grano partido	36.28	36.31	36.09	36.12
Arroz Pilado / EUA - Golfo de Louisiana / Grano largo N° 2	40.18	N/D	40.18	40.18
Maíz amarillo duro / EUA - Golfo de Louisiana / N° 2	12.49	12.57	12.60	12.39
Maíz amarillo duro / Argentina / 2 - 5% grano quebrado	14.02	14.26	14.18	13.95
Torta de Soya / Decatur - Central Illinois	17.07	17.85	17.63	16.95
Torta de Soya / Argentina / 45 - 48% proteína	18.20	18.09	18.00	17.40
Trigo / Golfo de Louisiana / Hard Red Winter N° 2	10.13	10.32	10.60	10.57
Azúcar Blanca / UK - Londres / Contrato N° 5	32.88	33.49	35.89	36.64
Azúcar Cruda / EUA - New York / Contrato N° 11	27.46	27.67	29.08	29.85

Fuente: ODEPA / USDA / MINAGRI / TREA

N/D: Datos no disponibles

ARROZ - Tailandia-Bangkok, 15% grano partido

16 al 30 de septiembre de 2016

Concepto	Costo	
Valor FOB	USD t ⁻¹	381.60
Flete y Seguro	USD t ⁻¹	87.73
Valor CIF Guayaquil	USD t ⁻¹	469.33
Aranceles Aduaneros*	USD t ⁻¹	319.14
Tasa del FODINFA	0.5%/CIF	2.35
Servicio de descarga	USD t ⁻¹	5.08
Costo Puerto de Guayaquil	USD t ⁻¹	795.90
Costo Puerto de Guayaquil	USD qq ⁻¹	36.10

MAÍZ AMARILLO- EUA, Golfo Louisiana, N° 2

16 al 30 de septiembre de 2016

Concepto	Costo	
Valor FOB	USD t ⁻¹	148.29
Flete y Seguro	USD t ⁻¹	37.71
Valor CIF Guayaquil	USD t ⁻¹	186.00
Aranceles Aduaneros*	USD t ⁻¹	83.70
Tasa del FODINFA	0.5%/CIF	0.93
Servicio de descarga	USD t ⁻¹	5.08
Costo Puerto de Guayaquil	USD t ⁻¹	275.71
Costo Puerto de Guayaquil	USD qq ⁻¹	12.51

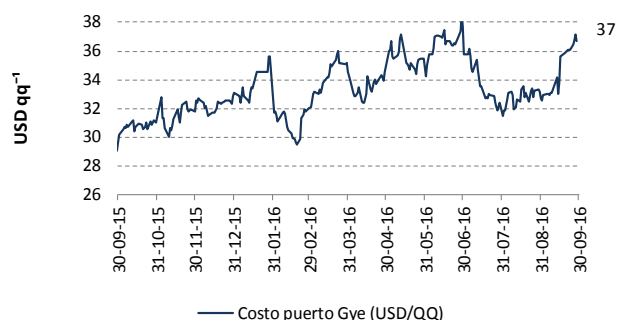
TORTA DE SOYA-EUA, Decatur, Central Illinois

16 al 30 de septiembre de 2016

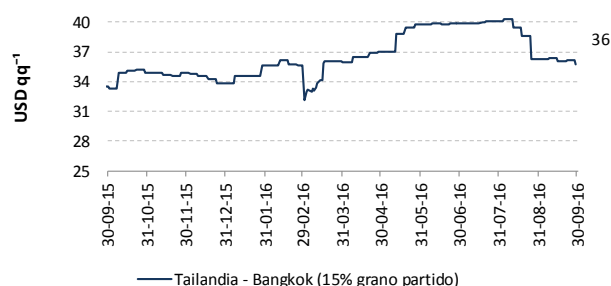
Concepto	Costo	
Valor FOB	USD t ⁻¹	334.77
Flete y Seguro	USD t ⁻¹	38.82
Valor CIF Guayaquil	USD t ⁻¹	373.59
Aranceles Aduaneros*	USD t ⁻¹	0.00
Tasa del FODINFA	0.5%/CIF	1.87
Servicio de descarga	USD t ⁻¹	5.08
Costo Puerto de Guayaquil	USD t ⁻¹	380.54
Costo Puerto de Guayaquil	USD qq ⁻¹	17.26

*Los aranceles aduaneros están sujetos al Sistema Andino de Franja de precios.
- Precios internados no incluyen valor de salvaguardia.

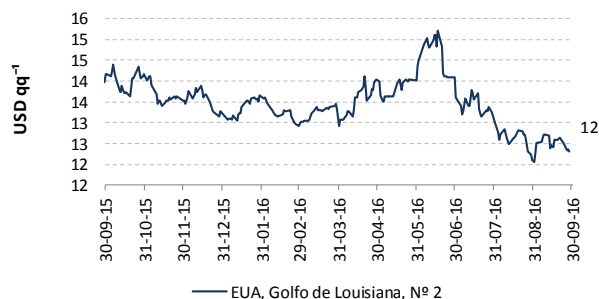
AZÚCAR BLANCA



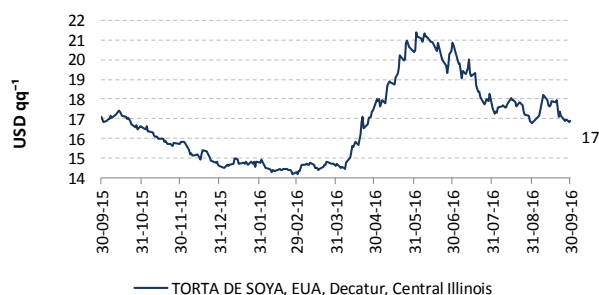
ARROZ



MAÍZ AMARILLO



TORTA DE SOYA



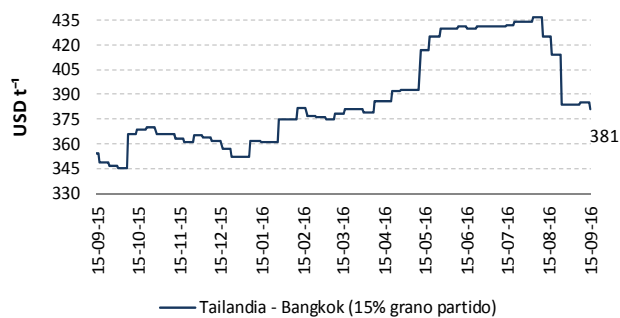


VARIACIÓN QUINCENAL DE PRECIOS FOB POR PRODUCTO

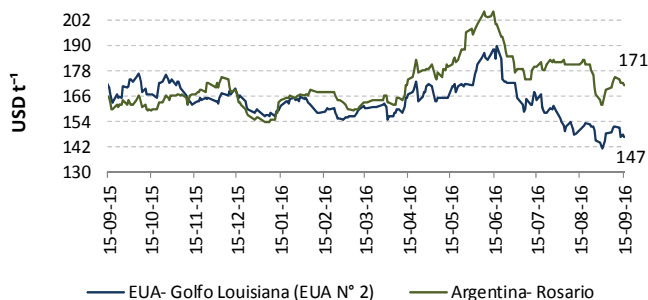
Producto	USD t ⁻¹		
	Ago. 16-31	Sep. 1-15	Δ t/t-1
Arroz Pilado / Tailandia - Bangkok / 15% grano partido	403.33	384.18	-4.75
Arroz Pilado / EUA - Golfo de Louisiana / Grano largo N° 2	485.01	485.01	0.00
Maíz amarillo duro / EUA - Golfo de Louisiana / N° 2	148.88	148.74	-0.09
Maíz amarillo duro / Argentina / 2 - 5% grano quebrado	174.08	171.36	-1.56
Torta de Soya / EUA - Decatur, Central Illinois / 46.5 - 48% proteína	340.08	340.84	0.22
Torta de Soya / Argentina / 45 - 48% proteína	374.25	354.09	-5.39
Trigo / Golfo de Louisiana / Hard Red Winter N° 2	191.73	192.52	0.41
Azúcar Blanca / UK - Londres / Contrato N° 5	535.64	543.68	1.50
Azúcar Cruda / EUA - New York / Contrato N° 11	447.37	444.83	-0.57

Fuente: ODEPA / USDA / MINAGRI / TREA

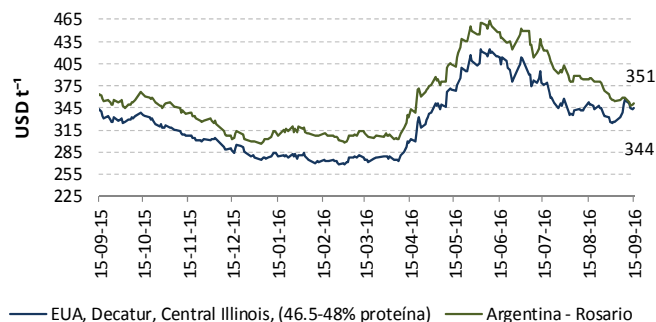
ARROZ



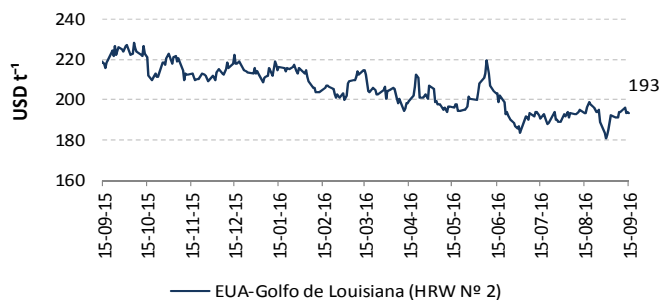
MAÍZ AMARILLO



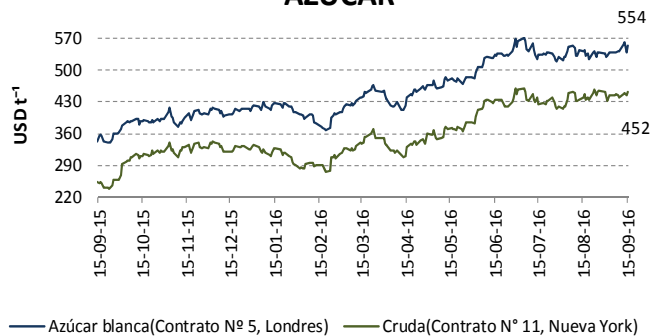
TORTA DE SOYA



TRIGO



AZÚCAR



Fuentes: ODEPA / USDA / MINAGRI / TREA

PRECIOS INTERNADOS

El costo de internación de un producto agrícola importado es el valor CIF de ese producto en puerto, más los aranceles aduaneros correspondientes; la tasa del Fondo de Desarrollo para la Infancia (Fodinfa) y el servicio de descarga dan como resultado el costo en el puerto o aeropuerto.

EN PUERTO DE GUAYAQUIL

Producto	USD qq ⁻¹			
	Ago. 16-22	Ago. 23-31	Sep. 1-7	Sep. 8-15
Arroz Pilado / Tailandia - Bankok / 15% grano partido	39.00	36.94	36.28	36.31
Arroz Pilado / EUA - Golfo de Louisiana / Grano largo N° 2	40.18	40.18	40.18	N/D
Maíz amarillo duro / EUA - Golfo de Louisiana / N° 2	12.74	12.39	12.49	12.57
Maíz amarillo duro / Argentina / 2 - 5% grano quebrado	14.85	13.96	14.02	14.26
Torta de Soya / Decatur - Central Illinois	17.84	17.26	17.07	17.85
Torta de Soya / Argentina / 45 - 48% proteína	19.45	18.78	18.20	18.09
Trigo / Golfo de Louisiana / Hard Red Winter N° 2	10.42	10.05	10.13	10.32
Azúcar Blanca / UK - Londres / Contrato N° 5	33.02	33.09	32.88	33.49
Azúcar Cruda / EUA - New York / Contrato N° 11	28.10	28.64	27.46	27.67

Fuente: ODEPA / USDA / MINAGRI / TREA

N/D: Datos no disponibles

ARROZ - Tailandia-Bangkok, 15% grano partido

1 al 15 de septiembre de 2016

Concepto		Costo
Valor FOB	USD t ⁻¹	384.18
Flete y Seguro	USD t ⁻¹	87.73
Valor CIF Guayaquil	USD t ⁻¹	471.91
Aranceles Aduaneros*	USD t ⁻¹	320.90
Tasa del FODINFA	0.5%/CIF	2.36
Servicio de descarga	USD t ⁻¹	5.08
Costo Puerto de Guayaquil	USD t ⁻¹	800.25
Costo Puerto de Guayaquil	USD qq ⁻¹	36.30

MAÍZ AMARILLO- EUA, Golfo Louisiana, N° 2

1 al 15 de septiembre de 2016

Concepto		Costo
Valor FOB	USD t ⁻¹	148.74
Flete y Seguro	USD t ⁻¹	37.71
Valor CIF Guayaquil	USD t ⁻¹	186.45
Aranceles Aduaneros*	USD t ⁻¹	83.90
Tasa del FODINFA	0.5%/CIF	0.93
Servicio de descarga	USD t ⁻¹	5.08
Costo Puerto de Guayaquil	USD t ⁻¹	276.36
Costo Puerto de Guayaquil	USD qq ⁻¹	12.54

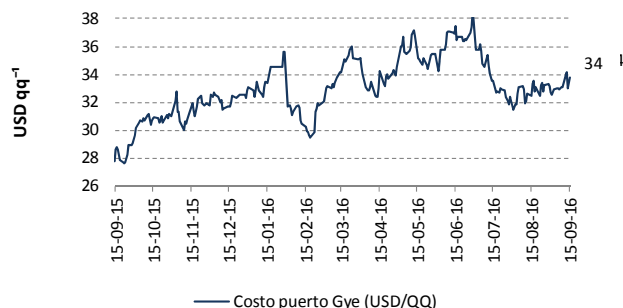
TORTA DE SOYA-EUA, Decatur, Central Illinois

1 al 15 de septiembre de 2016

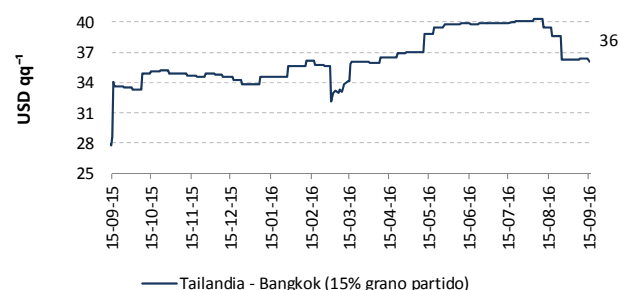
Concepto		Costo
Valor FOB	USD t ⁻¹	340.84
Flete y Seguro	USD t ⁻¹	38.82
Valor CIF Guayaquil	USD t ⁻¹	379.66
Aranceles Aduaneros*	USD t ⁻¹	0.00
Tasa del FODINFA	0.5%/CIF	1.90
Servicio de descarga	USD t ⁻¹	5.08
Costo Puerto de Guayaquil	USD t ⁻¹	386.64
Costo Puerto de Guayaquil	USD qq ⁻¹	17.54

*Los aranceles aduaneros están sujetos al Sistema Andino de Franja de precios.
- Precios internados no incluyen valor de salvaguardia.

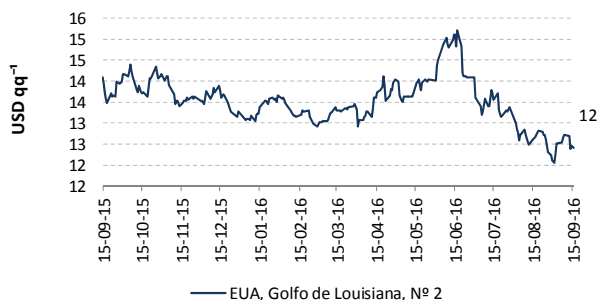
AZÚCAR BLANCA



ARROZ



MAÍZ AMARILLO



TORTA DE SOYA

