

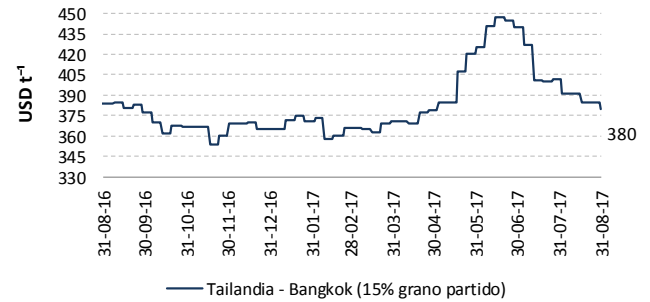


VARIACIÓN QUINCENAL DE PRECIOS FOB POR PRODUCTO

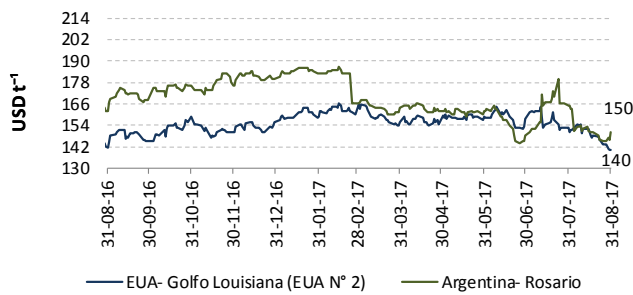
Producto	Ago. 1-15	Ago. 16-31	$\Delta_{t/t-1}$
Arroz Pilado / Tailandia - Bangkok / 15% grano partido	393.00	385.08	-7.31
Arroz Pilado / EUA - Golfo de Louisiana / Grano largo N° 2	N/D	507.06	-
Maíz amarillo duro / EUA - Golfo de Louisiana / N° 2	152.14	145.28	-2.14
Maíz amarillo duro / Argentina / 2 - 5% grano quebrado	155.36	147.55	-7.87
Torta de Soya / EUA - Decatur, Central Illinois / 46.5 - 48% proteína	305.96	296.55	-5.79
Torta de Soya / Argentina / 45 - 48% proteína	314.55	312.91	-4.52
Trigo / Golfo de Louisiana / Hard Red Winter N° 2	220.05	213.11	-8.34
Azúcar Blanco / UK - Londres / Contrato N° 5	379.74	376.53	-3.44
Azúcar Crudo / EUA - New York / Contrato N° 11	305.60	302.82	-3.33

Fuente: ODEPA / USDA / MINAGRI / TREA  
N/D: Datos no disponibles

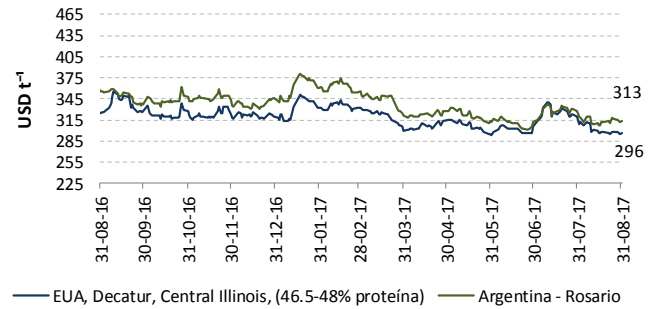
ARROZ



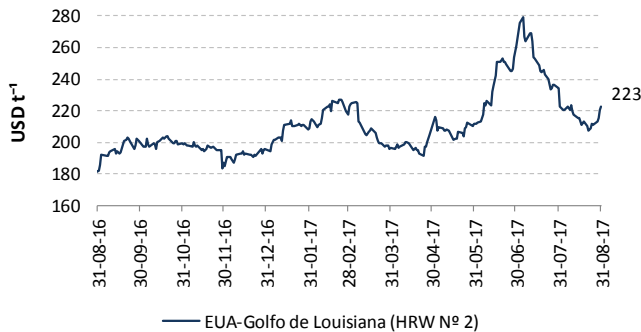
MAÍZ AMARILLO



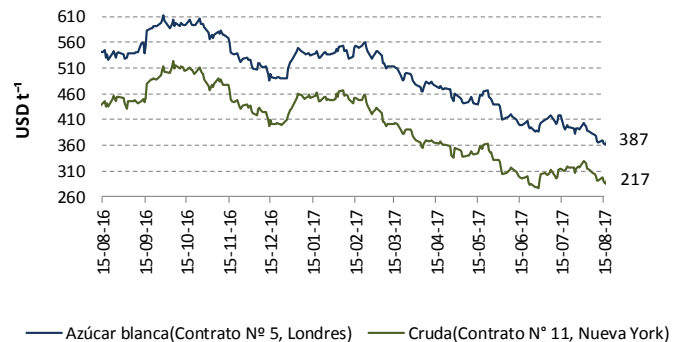
TORTA DE SOYA



TRIGO



AZÚCAR



Fuentes: ODEPA / USDA / MINAGRI / TREA

## PRECIOS INTERNADOS

El costo de internación de un producto agrícola importado es el valor CIF de ese producto en puerto, más los aranceles aduaneros correspondientes; la tasa del Fondo de Desarrollo para la Infancia (Fodinfa) y el servicio de descarga, dan como resultado el costo en el puerto o aeropuerto.

## EN PUERTO DE GUAYAQUIL

Producto	USD qq <sup>-1</sup>			
	Ago. 1-7	Ago. 8-15	Ago. 16-22	Ago. 23-31
Arroz Pilado / Tailandia - Bangkok /15% grano partido	37.05	36.71	36.35	36.20
Arroz Pilado / EUA - Golfo de Louisiana /Grano largo N° 2	N/D	N/D	41.74	41.74
Maíz amarillo duro / EUA - Golfo de Louisiana / N° 2	12.35	12.50	12.08	11.76
Maíz amarillo duro / Argentina / 2 - 5% grano quebrado	12.62	12.18	11.99	11.79
Torta de Soya / Decatur - Central Illinois	15.64	15.30	15.04	15.02
Torta de Soya / Argentina / 45 - 48% proteína	16.28	16.07	16.00	16.14
Trigo / Golfo de Louisiana / Hard Red Winter N° 2	11.57	11.44	11.12	11.29
Azúcar Blanca / UK - Londres / Contrato N° 5	29.50	28.23	29.57	30.38
Azúcar Cruda / EUA - New York / Contrato N° 11	25.41	23.98	23.69	24.69

Fuente: ODEPA / USDA / MINAGRI / TREA

N/D: Datos no disponibles

## ARROZ - Tailandia-Bangkok, 15% grano partido

16 al 31 de agosto de 2017

Concepto		Costo
Valor FOB	USD t <sup>-1</sup>	385.08
Flete y Seguro	USD t <sup>-1</sup>	87.73
Valor CIF Guayaquil	USD t <sup>-1</sup>	472.81
Aranceles Aduaneros*	USD t <sup>-1</sup>	319.15
Tasa del FODINFA	0.5%/CIF	2.36
Servicio de descarga	USD t <sup>-1</sup>	5.08
Costo Puerto de Guayaquil	USD t <sup>-1</sup>	799.40
Costo Puerto de Guayaquil	USD qq <sup>-1</sup>	36.26

## MAÍZ AMARILLO- EUA, Golfo Louisiana, N° 2

16 al 31 de agosto de 2017

Concepto		Costo
Valor FOB	USD t <sup>-1</sup>	145.28
Flete y Seguro	USD t <sup>-1</sup>	31.43
Valor CIF Guayaquil	USD t <sup>-1</sup>	176.71
Aranceles Aduaneros*	USD t <sup>-1</sup>	79.52
Tasa del FODINFA	0.5%/CIF	0.88
Servicio de descarga	USD t <sup>-1</sup>	5.40
Costo Puerto de Guayaquil	USD t <sup>-1</sup>	262.51
Costo Puerto de Guayaquil	USD qq <sup>-1</sup>	11.91

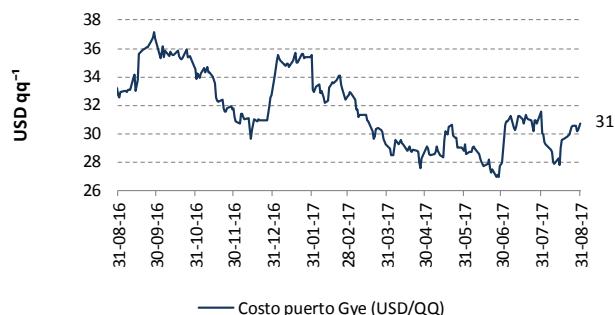
## TORTA DE SOYA-EUA, Decatur, Central Illinois

16 al 31 de agosto de 2017

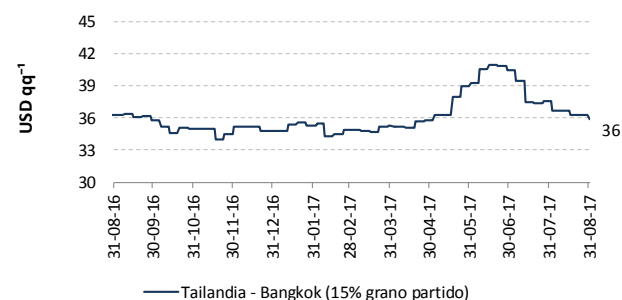
Concepto		Costo
Valor FOB	USD t <sup>-1</sup>	296.55
Flete y Seguro	USD t <sup>-1</sup>	28.00
Valor CIF Guayaquil	USD t <sup>-1</sup>	324.55
Aranceles Aduaneros*	USD t <sup>-1</sup>	0.00
Tasa del FODINFA	0.5%/CIF	1.62
Servicio de descarga	USD t <sup>-1</sup>	5.08
Costo Puerto de Guayaquil	USD t <sup>-1</sup>	331.25
Costo Puerto de Guayaquil	USD qq <sup>-1</sup>	15.03

\*Los aranceles aduaneros están sujetos al Sistema Andino de Franja de precios.  
- Precios internados no incluyen valor de salvaguardia.

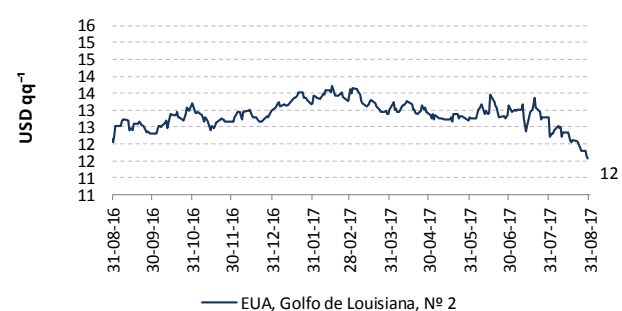
## AZÚCAR BLANCO



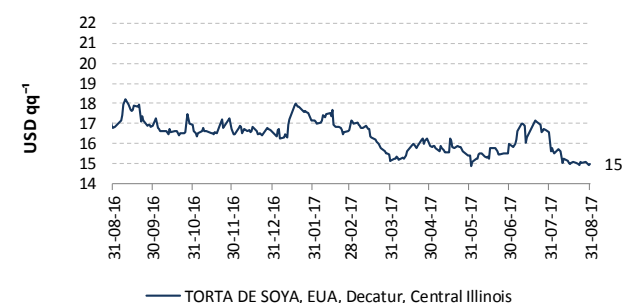
## ARROZ



## MAÍZ AMARILLO



## TORTA DE SOYA





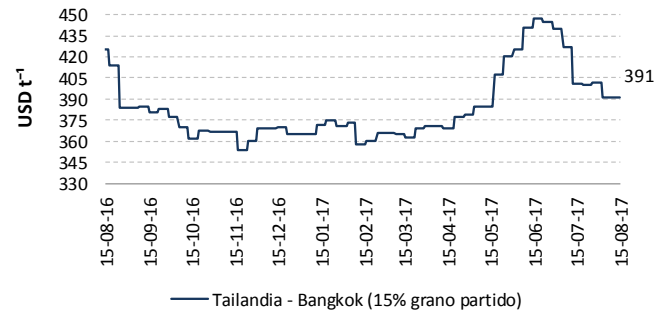
VARIACIÓN QUINCENAL DE PRECIOS FOB POR PRODUCTO

USD t <sup>-1</sup>			
Producto	Jul. 16-31	Ago. 1-15	Δ t/t <sup>-1</sup>
Arroz Pilado / Tailandia - Bangkok /15% grano partido	424.00	393.00	-7.31
Arroz Pilado / EUA - Golfo de Louisiana /Grano largo N° 2	492.36	N/D	-
Maíz amarillo duro / EUA - Golfo de Louisiana / N° 2	155.47	152.14	-2.14
Maíz amarillo duro / Argentina / 2 - 5% grano quebrado	168.64	155.36	-7.87
Torta de Soya / EUA- Decatur, Central Illinois / 46.5 - 48% proteína	324.77	305.96	-5.79
Torta de Soya / Argentina / 45 - 48% proteína	329.45	314.55	-4.52
Trigo / Golfo de Louisiana / Hard Red Winter N° 2	240.06	220.05	-8.34
Azúcar Blanco / UK - Londres / Contrato N° 5	393.25	379.74	-3.44
Azúcar Crudo / EUA - New York / Contrato N° 11	316.14	305.60	-3.33

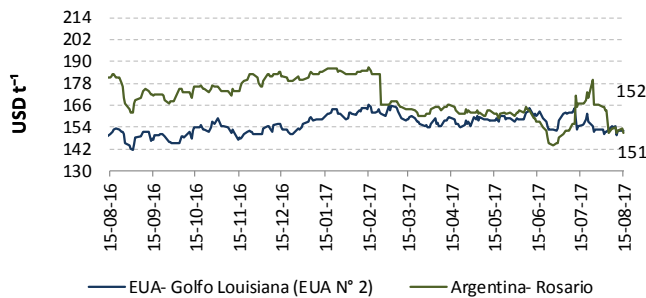
Fuente: ODEPA / USDA / MINAGRI / TREA

N/D: Datos no disponibles

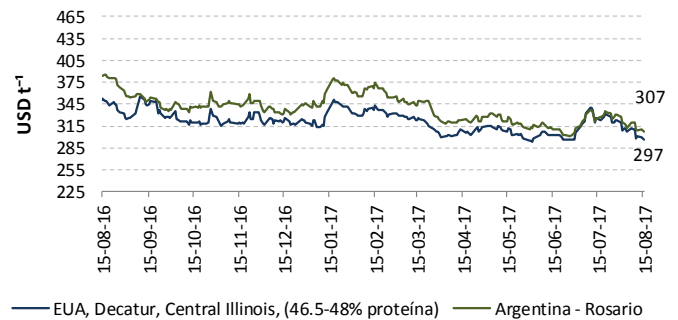
ARROZ



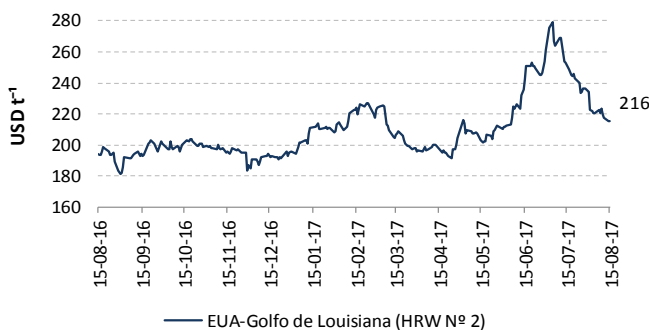
MAÍZ AMARILLO



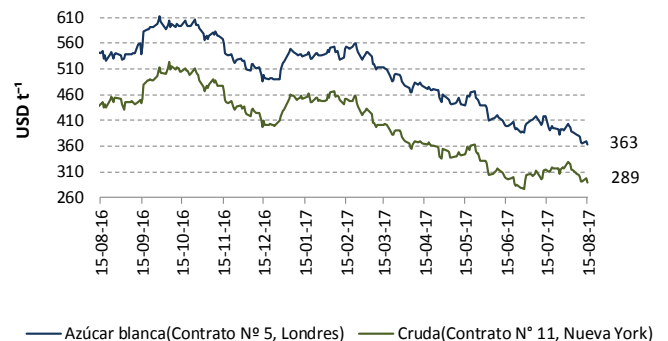
TORTA DE SOYA



TRIGO



AZÚCAR



Fuentes: ODEPA / USDA / MINAGRI / TREA

## PRECIOS INTERNADOS

El costo de internación de un producto agrícola importado es el valor CIF de ese producto en puerto, más los aranceles aduaneros correspondientes; la tasa del Fondo de Desarrollo para la Infancia (Fodinfa) y el servicio de descarga, dan como resultado el costo en el puerto o aeropuerto.

### EN PUERTO DE GUAYAQUIL

Producto	USD qq <sup>-1</sup>			
	Jul. 16-22	Jul. 22-31	Ago. 1-7	Ago. 8-15
Arroz Pilado / Tailandia - Bankok / 15% grano partido	37.44	37.47	37.05	36.71
Arroz Pilado / EUA - Golfo de Louisiana / Grano largo N° 2	40.06	40.90	N/D	N/D
Maíz amarillo duro / EUA - Golfo de Louisiana / N° 2	12.72	12.41	12.35	12.50
Maíz amarillo duro / Argentina / 2 - 5% grano quebrado	14.02	13.95	12.62	12.18
Torta de Soya / Decatur - Central Illinois	16.46	16.19	15.64	15.30
Torta de Soya / Argentina / 45 - 48% proteína	17.08	16.97	16.28	16.07
Trigo / Golfo de Louisiana / Hard Red Winter N° 2	12.69	12.25	11.57	11.44
Azúcar Blanca / UK - Londres / Contrato N° 5	31.01	30.86	29.50	28.23
Azúcar Cruda / EUA - New York / Contrato N° 11	25.26	25.37	25.41	23.98

Fuente: ODEPA / USDA / MINAGRI / TREA  
N/D: Datos no disponibles

### ARROZ - Tailandia-Bangkok, 15% grano partido

1 al 15 de agosto de 2017

Concepto		Costo
Valor FOB	USD t <sup>-1</sup>	393.00
Flete y Seguro	USD t <sup>-1</sup>	87.73
Valor CIF Guayaquil	USD t <sup>-1</sup>	480.73
Aranceles Aduaneros*	USD t <sup>-1</sup>	324.49
Tasa del FODINFA	0.5%/CIF	2.40
Servicio de descarga	USD t <sup>-1</sup>	5.08
Costo Puerto de Guayaquil	USD t <sup>-1</sup>	812.70
Costo Puerto de Guayaquil	USD qq <sup>-1</sup>	36.86

### MAÍZ AMARILLO- EUA, Golfo Louisiana, N° 2

1 al 15 de agosto de 2017

Concepto		Costo
Valor FOB	USD t <sup>-1</sup>	152.11
Flete y Seguro	USD t <sup>-1</sup>	31.43
Valor CIF Guayaquil	USD t <sup>-1</sup>	183.54
Aranceles Aduaneros*	USD t <sup>-1</sup>	82.59
Tasa del FODINFA	0.5%/CIF	0.92
Servicio de descarga	USD t <sup>-1</sup>	5.40
Costo Puerto de Guayaquil	USD t <sup>-1</sup>	272.45
Costo Puerto de Guayaquil	USD qq <sup>-1</sup>	12.36

### TORTA DE SOYA-EUA, Decatur, Central Illinois

1 al 15 de agosto de 2017

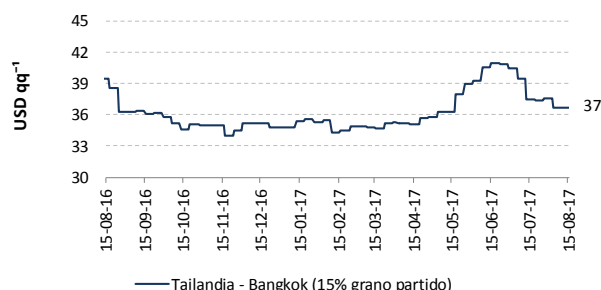
Concepto		Costo
Valor FOB	USD t <sup>-1</sup>	305.96
Flete y Seguro	USD t <sup>-1</sup>	28.00
Valor CIF Guayaquil	USD t <sup>-1</sup>	333.96
Aranceles Aduaneros*	USD t <sup>-1</sup>	0.00
Tasa del FODINFA	0.5%/CIF	1.67
Servicio de descarga	USD t <sup>-1</sup>	5.08
Costo Puerto de Guayaquil	USD t <sup>-1</sup>	340.71
Costo Puerto de Guayaquil	USD qq <sup>-1</sup>	15.45

\*Los aranceles aduaneros están sujetos al Sistema Andino de Franja de precios.  
- Precios internados no incluyen valor de salvaguardia.

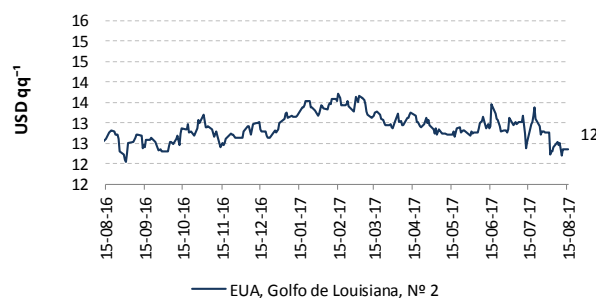
### AZÚCAR BLANCO



### ARROZ



### MAÍZ AMARILLO



### TORTA DE SOYA

