

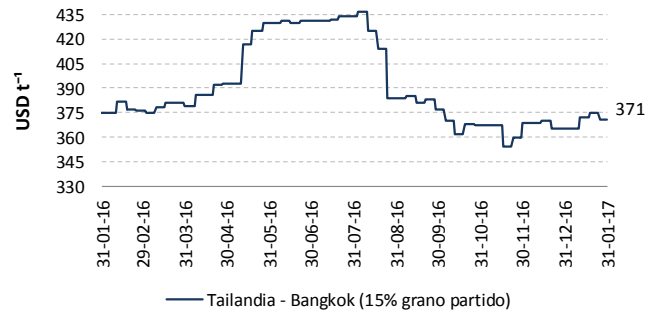


VARIACIÓN QUINCENAL DE PRECIOS FOB POR PRODUCTO

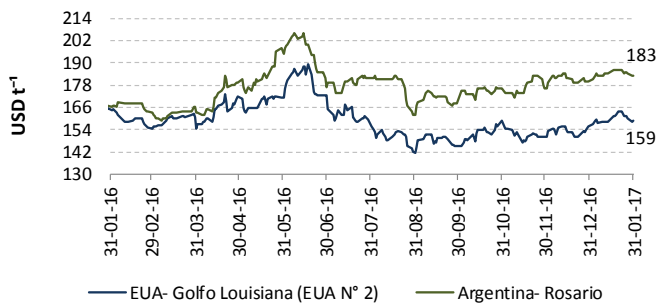
Producto	USD t ⁻¹		
	Ene. 1-15	Ene. 16-31	Δ _{t/t-1}
Arroz Pilado / Tailandia - Bangkok /15% grano partido	366.40	372.92	1.78
Arroz Pilado / EUA - Golfo de Louisiana /Grano largo N° 2	485.01	485.01	0.00
Maíz amarillo duro / EUA - Golfo de Louisiana / N° 2	158.17	161.28	1.97
Maíz amarillo duro / Argentina / 2 - 5% grano quebrado	182.90	184.83	1.06
Torta de Soya / EUA- Decatur, Central Illinois / 46.5 - 48% proteína	319.87	342.55	7.09
Torta de Soya / Argentina / 45 - 48% proteína	348.10	372.08	6.89
Trigo / Golfo de Louisiana / Hard Red Winter N° 2	202.53	210.89	4.13
Azúcar Blanca / UK - Londres / Contrato N° 5	539.49	537.21	-0.42
Azúcar Cruda / EUA - New York / Contrato N° 11	454.81	451.10	-0.82

Fuente: ODEPA / USDA / MINAGRI / TREA

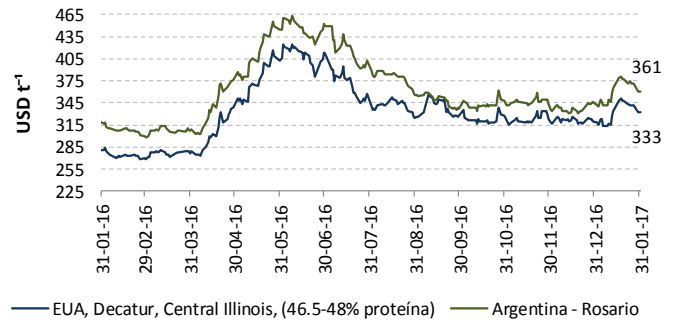
ARROZ



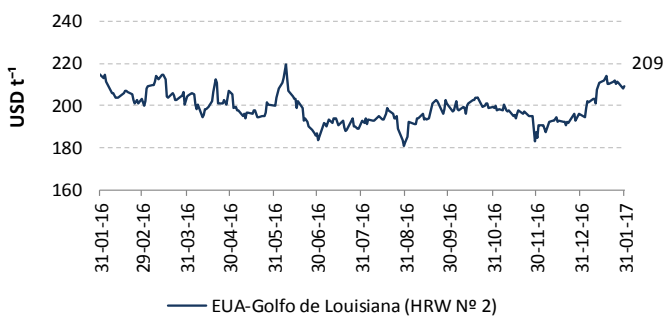
MAÍZ AMARILLO



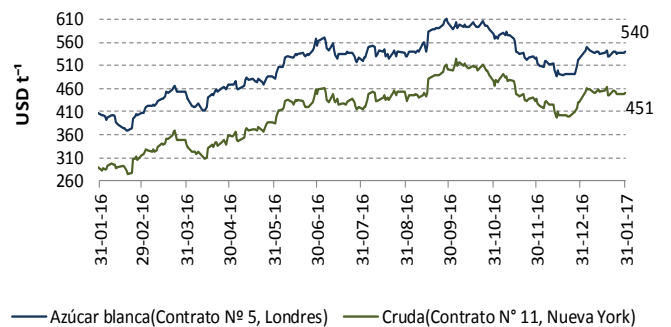
TORTA DE SOYA



TRIGO



AZÚCAR



Fuentes: ODEPA / USDA / MINAGRI / TREA

PRECIOS INTERNADOS

El costo de internación de un producto agrícola importado es el valor CIF de ese producto en puerto, más los aranceles aduaneros correspondientes; la tasa del Fondo de Desarrollo para la Infancia (Fodinfra) y el servicio de descarga, dan como resultado el costo en el puerto o aeropuerto.

EN PUERTO DE GUAYAQUIL

Producto	USD qq ⁻¹			
	Ene. 1-7	Ene. 8-15	Ene. 16-22	Ene. 23-31
Arroz Pilado / Tailandia - Bangkok /15% grano partido	34.83	35.05	35.46	35.42
Arroz Pilado / EUA - Golfo de Louisiana /Grano largo N° 2	N/D	40.18	40.18	40.18
Maíz amarillo duro / EUA - Golfo de Louisiana / N° 2	13.16	13.15	13.42	13.33
Maíz amarillo duro / Argentina / 2 - 5% grano quebrado	14.86	14.96	15.09	15.00
Torta de Soya / Decatur - Central Illinois	16.51	16.64	17.88	17.46
Torta de Soya / Argentina / 45 - 48% proteína	17.67	18.06	19.15	18.83
Trigo / Golfo de Louisiana / Hard Red Winter N° 2	10.55	10.82	11.12	11.06
Azúcar Blanca / UK - Londres / Contrato N° 5	35.05	34.83	35.25	35.45
Azúcar Cruda / EUA - New York / Contrato N° 11	29.42	29.19	29.86	29.75

Fuente: ODEPA / USDA / MINAGRI / TREA

N/D: Datos no disponibles

ARROZ - Tailandia-Bangkok, 15% grano partido

16 al 31 de enero de 2017

Concepto		Costo
Valor FOB	USD t ⁻¹	372.92
Flete y Seguro	USD t ⁻¹	87.73
Valor CIF Guayaquil	USD t ⁻¹	460.65
Aranceles Aduaneros*	USD t ⁻¹	313.24
Tasa del FODINFA	0.5%/CIF	2.30
Servicio de descarga	USD t ⁻¹	5.08
Costo Puerto de Guayaquil	USD t ⁻¹	781.27
Costo Puerto de Guayaquil	USD qq ⁻¹	35.44

MAÍZ AMARILLO- EUA, Golfo Louisiana, N° 2

16 al 31 de enero de 2017

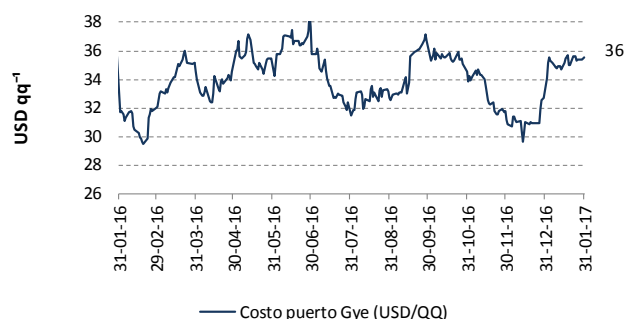
Concepto		Costo
Valor FOB	USD t ⁻¹	161.28
Flete y Seguro	USD t ⁻¹	37.71
Valor CIF Guayaquil	USD t ⁻¹	198.99
Aranceles Aduaneros*	USD t ⁻¹	89.54
Tasa del FODINFA	0.5%/CIF	0.99
Servicio de descarga	USD t ⁻¹	5.08
Costo Puerto de Guayaquil	USD t ⁻¹	294.60
Costo Puerto de Guayaquil	USD qq ⁻¹	13.36

TORTA DE SOYA-EUA, Decatur, Central Illinois

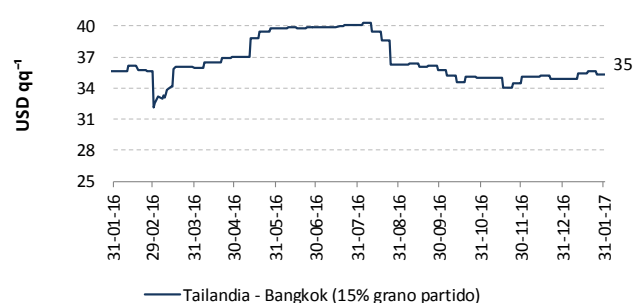
16 al 31 de enero de 2017

Concepto		Costo
Valor FOB	USD t ⁻¹	342.55
Flete y Seguro	USD t ⁻¹	38.82
Valor CIF Guayaquil	USD t ⁻¹	381.37
Aranceles Aduaneros*	USD t ⁻¹	0.00
Tasa del FODINFA	0.5%/CIF	1.91
Servicio de descarga	USD t ⁻¹	5.08
Costo Puerto de Guayaquil	USD t ⁻¹	388.36
Costo Puerto de Guayaquil	USD qq ⁻¹	17.62

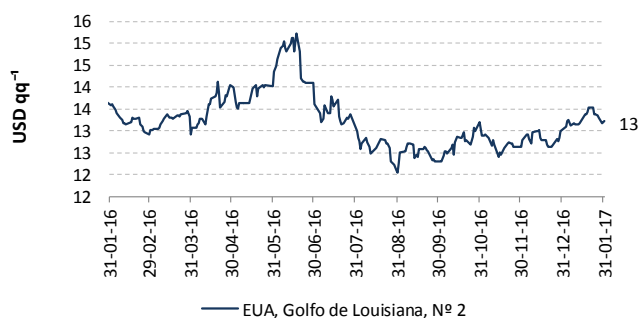
AZÚCAR BLANCA



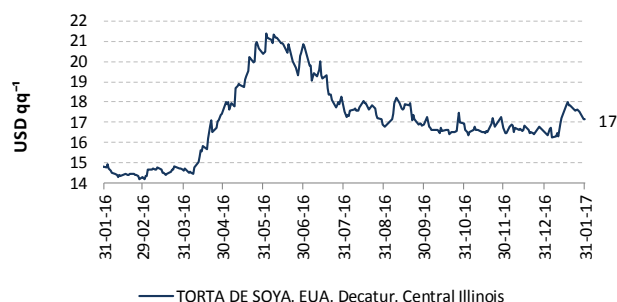
ARROZ



MAÍZ AMARILLO



TORTA DE SOYA



*Los aranceles aduaneros están sujetos al Sistema Andino de Franja de precios.
- Precios internados no incluyen valor de salvaguardia.

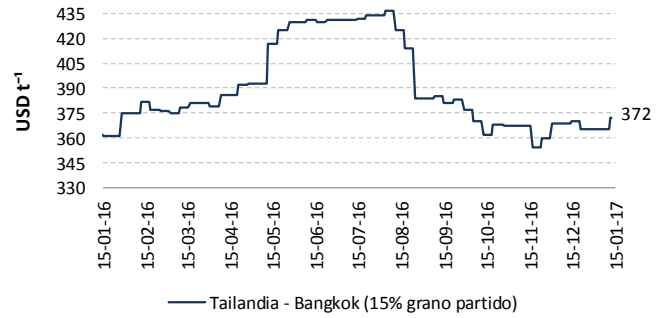


VARIACIÓN QUINCENAL DE PRECIOS FOB POR PRODUCTO

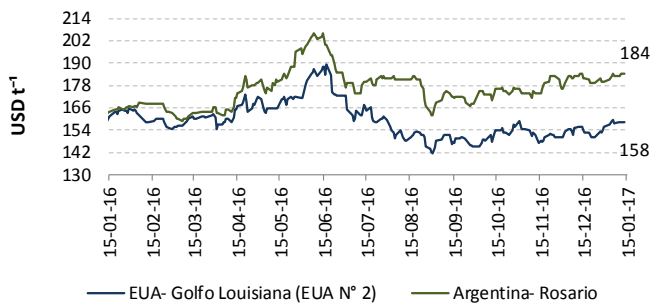
Producto	Dic. 16-31	Ene. 1-15	$\Delta_{t/t-1}$
Arroz Pilado / Tailandia - Bangkok / 15% grano partido	366.82	366.40	-0.11
Arroz Pilado / EUA - Golfo de Louisiana / Grano largo N° 2	N/D	485.01	-
Maíz amarillo duro / EUA - Golfo de Louisiana / N° 2	152.19	158.17	3.93
Maíz amarillo duro / Argentina / 2 - 5% grano quebrado	180.00	182.90	1.61
Torta de Soya / EUA - Decatur, Central Illinois / 46.5 - 48% proteína	320.66	319.87	-0.25
Torta de Soya / Argentina / 45 - 48% proteína	338.18	348.10	2.93
Trigo / Golfo de Louisiana / Hard Red Winter N° 2	193.16	202.53	4.85
Azúcar Blanca / UK - Londres / Contrato N° 5	499.38	539.49	8.03
Azúcar Cruda / EUA - New York / Contrato N° 11	409.49	454.81	11.07

Fuente: ODEPA / USDA / MINAGRI / TREA
N/D: Datos no disponibles

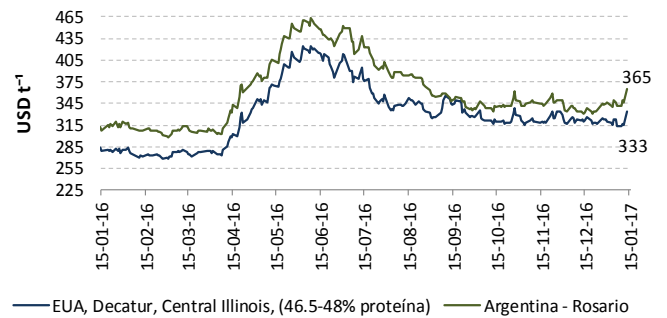
ARROZ



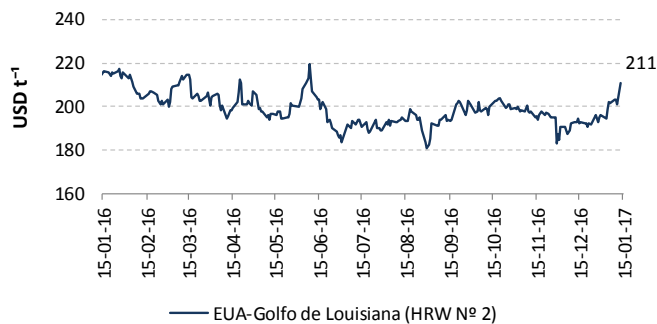
MAÍZ AMARILLO



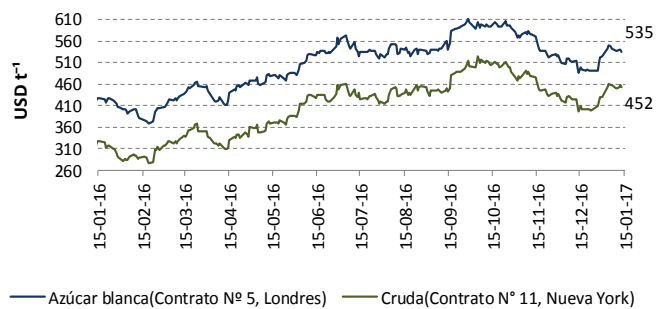
TORTA DE SOYA



TRIGO



AZÚCAR



Fuentes: ODEPA / USDA / MINAGRI / TREA

PRECIOS INTERNADOS

El costo de internación de un producto agrícola importado es el valor CIF de ese producto en puerto, más los aranceles aduaneros correspondientes; la tasa del Fondo de Desarrollo para la Infancia (Fodinfa) y el servicio de descarga, dan como resultado el costo en el puerto o aeropuerto.

EN PUERTO DE GUAYAQUIL

Producto	USD qq ⁻¹			
	Dic. 16-22	Dic. 23-31	Ene. 1-7	Ene. 8-15
Arroz Pilado / Tailandia - Bangkok / 15% grano partido	35.14	34.83	34.83	35.05
Arroz Pilado / EUA - Golfo de Louisiana / Grano largo N° 2	N/D	N/D	N/D	40.18
Maíz amarillo duro / EUA - Golfo de Louisiana / N° 2	12.70	12.82	13.16	13.15
Maíz amarillo duro / Argentina / 2 - 5% grano quebrado	14.72	14.72	14.86	14.96
Torta de Soya / Decatur - Central Illinois	16.58	16.65	16.51	16.64
Torta de Soya / Argentina / 45 - 48% proteína	17.22	17.58	17.67	18.06
Trigo / Golfo de Louisiana / Hard Red Winter N° 2	10.22	10.32	10.55	10.82
Azúcar Blanca / UK - Londres / Contrato N° 5	30.94	31.80	35.05	34.83
Azúcar Cruda / EUA - New York / Contrato N° 11	25.04	25.89	29.42	29.19

Fuente: ODEPA / USDA / MINAGRI / TREA

N/D: Datos no disponibles

ARROZ - Tailandia-Bangkok, 15% grano partido

1 al 15 de enero de 2017

Concepto		Costo
Valor FOB	USD t ⁻¹	366.40
Flete y Seguro	USD t ⁻¹	87.73
Valor CIF Guayaquil	USD t ⁻¹	454.13
Aranceles Aduaneros*	USD t ⁻¹	308.81
Tasa del FODINFA	0.5%/CIF	2.27
Servicio de descarga	USD t ⁻¹	5.08
Costo Puerto de Guayaquil	USD t ⁻¹	770.29
Costo Puerto de Guayaquil	USD qq ⁻¹	34.94

MAÍZ AMARILLO- EUA, Golfo Louisiana, N° 2

1 al 15 de enero de 2017

Concepto		Costo
Valor FOB	USD t ⁻¹	158.17
Flete y Seguro	USD t ⁻¹	37.71
Valor CIF Guayaquil	USD t ⁻¹	195.88
Aranceles Aduaneros*	USD t ⁻¹	88.15
Tasa del FODINFA	0.5%/CIF	0.98
Servicio de descarga	USD t ⁻¹	5.08
Costo Puerto de Guayaquil	USD t ⁻¹	290.09
Costo Puerto de Guayaquil	USD qq ⁻¹	13.16

TORTA DE SOYA-EUA, Decatur, Central Illinois

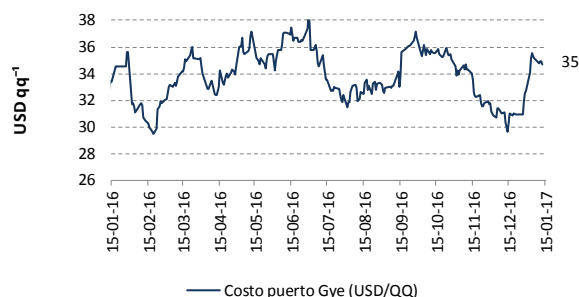
1 al 15 de enero de 2017

Concepto		Costo
Valor FOB	USD t ⁻¹	319.87
Flete y Seguro	USD t ⁻¹	38.82
Valor CIF Guayaquil	USD t ⁻¹	358.69
Aranceles Aduaneros*	USD t ⁻¹	0.00
Tasa del FODINFA	0.5%/CIF	1.79
Servicio de descarga	USD t ⁻¹	5.08
Costo Puerto de Guayaquil	USD t ⁻¹	365.56
Costo Puerto de Guayaquil	USD qq ⁻¹	16.58

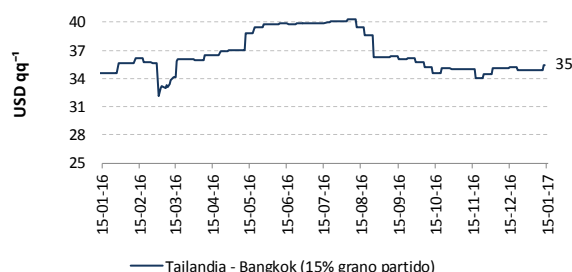
*Los aranceles aduaneros están sujetos al Sistema Andino de Franja de precios.

- Precios internados no incluyen valor de salvaguardia.

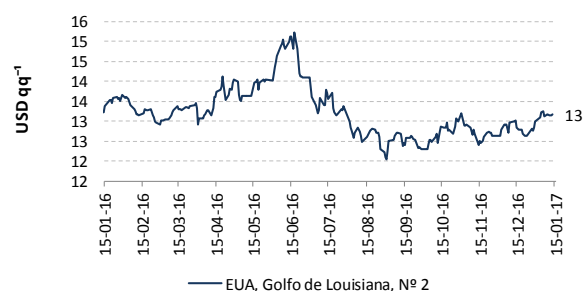
AZÚCAR BLANCA



ARROZ



MAÍZ AMARILLO



TORTA DE SOYA

