

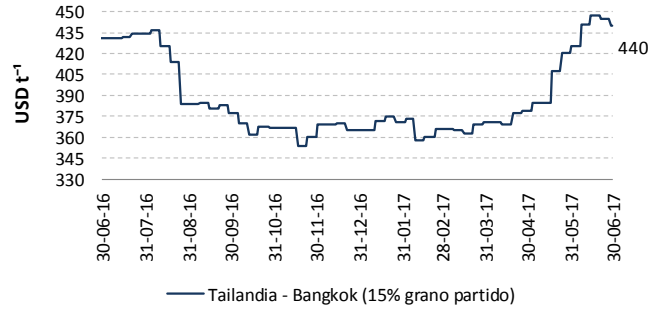


VARIACIÓN QUINCENAL DE PRECIOS FOB POR PRODUCTO

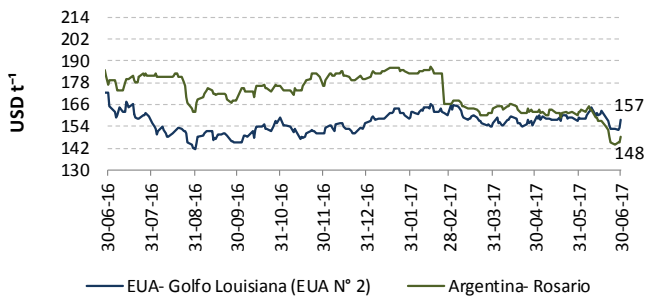
Producto	USD t ⁻¹		
	Jun. 1-15	Jun. 16-30	Δ t/t-2
Arroz Pilado / Tailandia - Bangkok / 15% grano partido	434.27	444.82	2.43
Arroz Pilado / EUA - Golfo de Louisiana / Grano largo N° 2	N/D	485.01	-
Maíz amarillo duro / EUA - Golfo de Louisiana / N° 2	160.41	156.42	-2.49
Maíz amarillo duro / Argentina / 2 - 5% grano quebrado	161.18	148.67	-7.76
Torta de Soya / EUA - Decatur, Central Illinois / 46.5 - 48% proteína	302.52	298.92	-1.19
Torta de Soya / Argentina / 45 - 48% proteína	314.55	306.00	-2.72
Trigo / Golfo de Louisiana / Hard Red Winter N° 2	224.00	250.81	11.97
Azúcar Blanco / UK - Londres / Contrato N° 5	411.96	396.43	-3.77
Azúcar Crudo / EUA - New York / Contrato N° 11	307.62	289.20	-5.99

Fuente: ODEPA / USDA / MINAGRI / TREA
N/D: Datos no disponibles

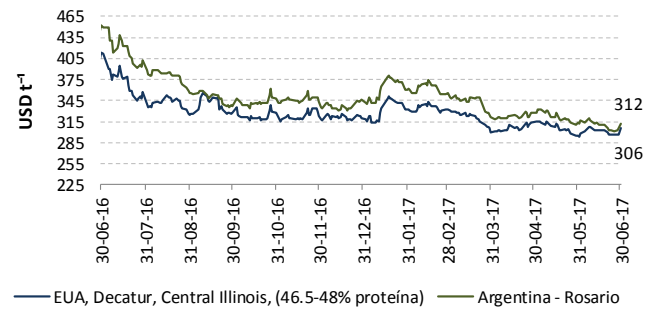
ARROZ



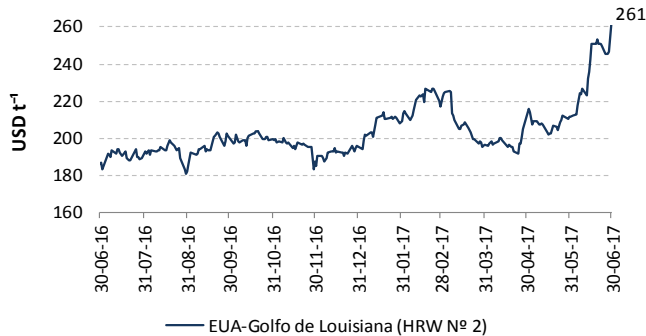
MAÍZ AMARILLO



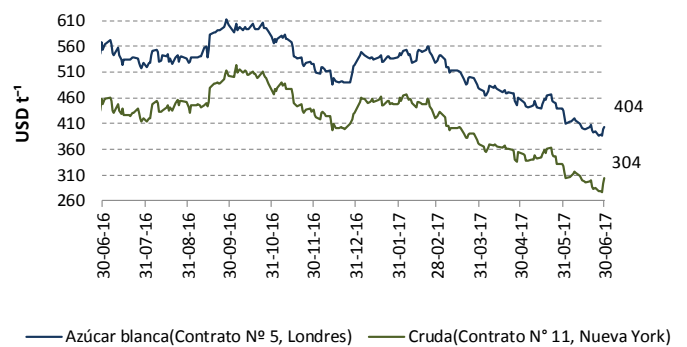
TORTA DE SOYA



TRIGO



AZÚCAR



Fuentes: ODEPA / USDA / MINAGRI / TREA

PRECIOS INTERNADOS

El costo de internación de un producto agrícola importado es el valor CIF de ese producto en puerto, más los aranceles aduaneros correspondientes; la tasa del Fondo de Desarrollo para la Infancia (Fodinfa) y el servicio de descarga, dan como resultado el costo en el puerto o aeropuerto.

EN PUERTO DE GUAYAQUIL

Producto	USD qq ⁻¹			
	Jun. 1-7	Jun. 8-15	Jun. 16-22	Jun. 23-30
Arroz Pilado / Tailandia - Bangkok /15% grano partido	39.30	40.60	40.95	40.70
Arroz Pilado / EUA - Golfo de Louisiana /Grano largo N° 2	N/D	N/D	40.06	40.06
Maíz amarillo duro / EUA - Golfo de Louisiana / N° 2	12.83	12.97	12.74	12.44
Maíz amarillo duro / Argentina / 2 - 5% grano quebrado	13.11	12.89	12.92	12.44
Torta de Soya / Decatur - Central Illinois	15.19	15.39	15.19	15.08
Torta de Soya / Argentina / 45 - 48% proteína	16.37	16.31	16.02	15.89
Trigo / Golfo de Louisiana / Hard Red Winter N° 2	11.31	11.99	12.93	12.88
Azúcar Blanca / UK - Londres / Contrato N° 5	28.83	28.45	27.70	27.34
Azúcar Cruda / EUA - New York / Contrato N° 11	22.62	22.52	21.52	21.12

Fuente: ODEPA / USDA / MINAGRI / TREA

N/D: Datos no disponibles

ARROZ - Tailandia-Bangkok, 15% grano partido

16 al 30 de junio de 2017

Concepto		Costo
Valor FOB	USD t ⁻¹	444.82
Flete y Seguro	USD t ⁻¹	87.73
Valor CIF Guayaquil	USD t ⁻¹	532.55
Aranceles Aduaneros*	USD t ⁻¹	359.47
Tasa del FODINFA	0.5%/CIF	2.66
Servicio de descarga	USD t ⁻¹	5.08
Costo Puerto de Guayaquil	USD t ⁻¹	899.76
Costo Puerto de Guayaquil	USD qq ⁻¹	40.81

MAÍZ AMARILLO- EUA, Golfo Louisiana, N° 2

16 al 30 de junio de 2017

Concepto		Costo
Valor FOB	USD t ⁻¹	155.48
Flete y Seguro	USD t ⁻¹	31.43
Valor CIF Guayaquil	USD t ⁻¹	186.91
Aranceles Aduaneros*	USD t ⁻¹	84.11
Tasa del FODINFA	0.5%/CIF	0.93
Servicio de descarga	USD t ⁻¹	5.40
Costo Puerto de Guayaquil	USD t ⁻¹	277.35
Costo Puerto de Guayaquil	USD qq ⁻¹	12.58

TORTA DE SOYA-EUA, Decatur, Central Illinois

16 al 30 de junio de 2017

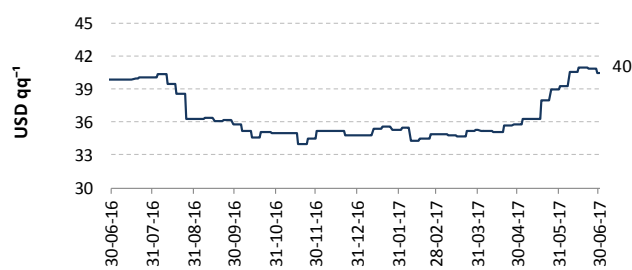
Concepto		Costo
Valor FOB	USD t ⁻¹	298.92
Flete y Seguro	USD t ⁻¹	28.00
Valor CIF Guayaquil	USD t ⁻¹	326.92
Aranceles Aduaneros*	USD t ⁻¹	0.00
Tasa del FODINFA	0.5%/CIF	1.63
Servicio de descarga	USD t ⁻¹	5.08
Costo Puerto de Guayaquil	USD t ⁻¹	333.63
Costo Puerto de Guayaquil	USD qq ⁻¹	15.13

AZÚCAR BLANCO



— Costo puerto Gye (USD/QQ)

ARROZ



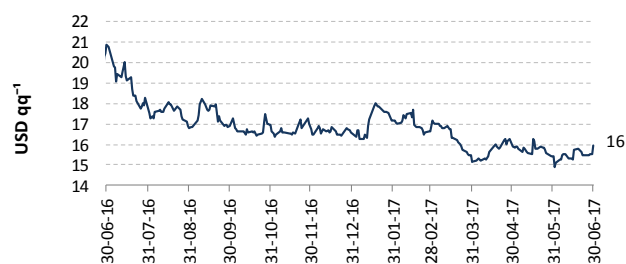
— Tailandia - Bangkok (15% grano partido)

MAÍZ AMARILLO



— EUA, Golfo de Louisiana, N° 2

TORTA DE SOYA



— TORTA DE SOYA, EUA, Decatur, Central Illinois

*Los aranceles aduaneros están sujetos al Sistema Andino de Franja de precios.
- Precios internados no incluyen valor de salvaguardia.

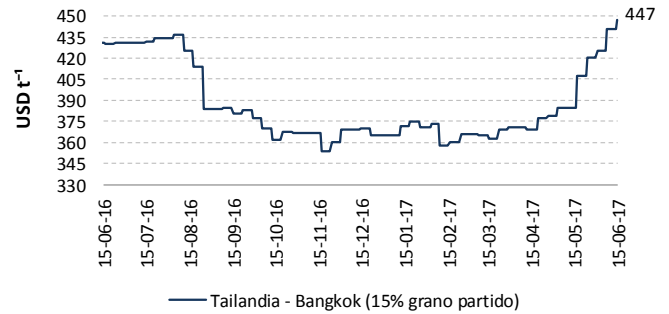


VARIACIÓN QUINCENAL DE PRECIOS FOB POR PRODUCTO

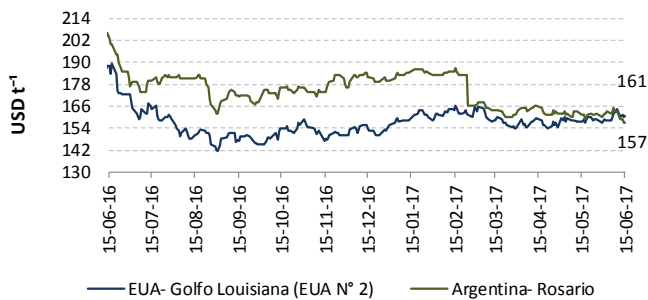
Producto	USD t ⁻¹		
	May. 16-31	Jun. 1-15	Δ t/t
Arroz Pilado / Tailandia - Bangkok / 15% grano partido	408.75	434.27	6.24
Arroz Pilado / EUA - Golfo de Louisiana / Grano largo N° 2	485.01	N/D	-
Maíz amarillo duro / EUA - Golfo de Louisiana / N° 2	158.44	160.41	1.24
Maíz amarillo duro / Argentina / 2 - 5% grano quebrado	161.09	161.18	0.06
Torta de Soya / EUA- Decatur, Central Illinois / 46.5 - 48% proteína	302.59	302.52	-0.02
Torta de Soya / Argentina / 45 - 48% proteína	317.45	314.55	-0.91
Trigo / Golfo de Louisiana / Hard Red Winter N° 2	207.03	224.00	8.20
Azúcar Blanco / UK - Londres / Contrato N° 5	451.09	411.96	-8.67
Azúcar Crudo / EUA - New York / Contrato N° 11	347.21	307.62	-11.40

Fuente: ODEPA / USDA / MINAGRI / TREA
N/D: Datos no disponibles

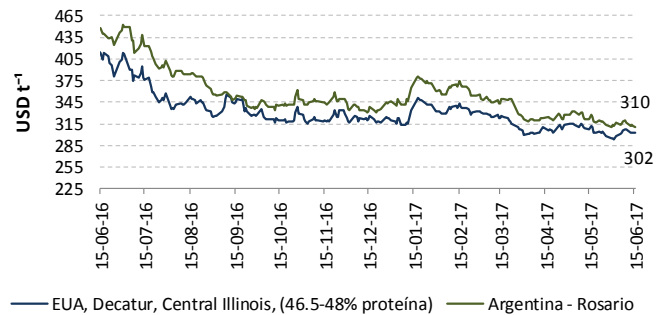
ARROZ



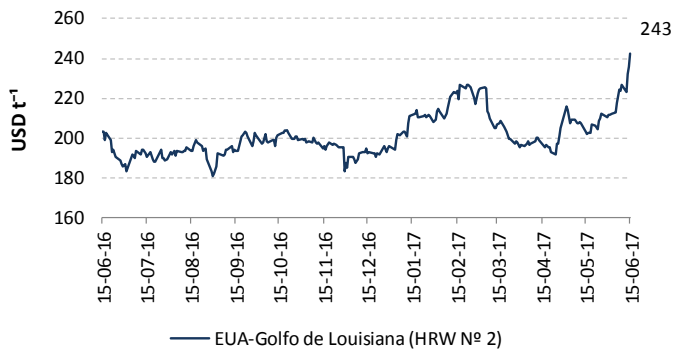
MAÍZ AMARILLO



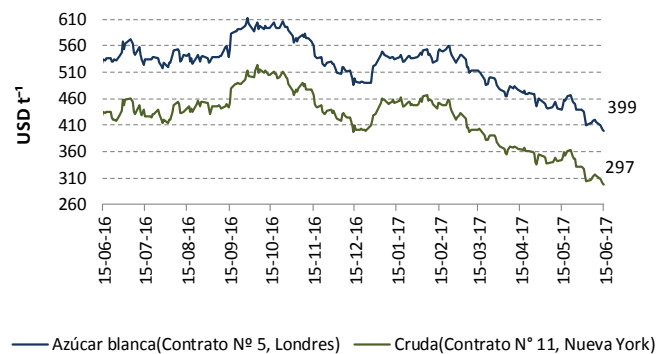
TORTA DE SOYA



TRIGO



AZÚCAR



Fuentes: ODEPA / USDA / MINAGRI / TREA

PRECIOS INTERNADOS

El costo de internación de un producto agrícola importado es el valor CIF de ese producto en puerto, más los aranceles aduaneros correspondientes; la tasa del Fondo de Desarrollo para la Infancia (Fodinfa) y el servicio de descarga, dan como resultado el costo en el puerto o aeropuerto.

EN PUERTO DE GUAYAQUIL

Producto	USD qq ⁻¹			
	May. 16-22	May. 23-31	Jun. 1-7	Jun. 8-15
Arroz Pilado / Tailandia - Bangkok /15% grano partido	37.26	38.64	39.30	40.60
Arroz Pilado / EUA - Golfo de Louisiana /Grano largo N° 2	40.06	N/D	N/D	N/D
Maíz amarillo duro / EUA - Golfo de Louisiana / N° 2	12.79	12.76	12.83	12.97
Maíz amarillo duro / Argentina / 2 - 5% grano quebrado	12.74	12.77	13.11	12.89
Torta de Soya / Decatur - Central Illinois	15.49	15.14	15.19	15.39
Torta de Soya / Argentina / 45 - 48% proteína	16.65	16.32	16.37	16.31
Trigo / Golfo de Louisiana / Hard Red Winter N° 2	10.77	11.02	11.31	11.99
Azúcar Blanca / UK - Londres / Contrato N° 5	30.14	29.35	28.83	28.45
Azúcar Cruda / EUA - New York / Contrato N° 11	24.81	23.70	22.62	22.52

Fuente: ODEPA / USDA / MINAGRI / TREA

N/D: Datos no disponibles

ARROZ - Tailandia-Bangkok, 15% grano partido

1 al 15 de junio de 2017

Concepto	Costo	
Valor FOB	USD t ⁻¹	434.27
Flete y Seguro	USD t ⁻¹	87.73
Valor CIF Guayaquil	USD t ⁻¹	522.00
Aranceles Aduaneros*	USD t ⁻¹	352.35
Tasa del FODINFA	0.5%/CIF	2.61
Servicio de descarga	USD t ⁻¹	5.08
Costo Puerto de Guayaquil	USD t ⁻¹	882.04
Costo Puerto de Guayaquil	USD qq ⁻¹	40.01

MAÍZ AMARILLO- EUA, Golfo Louisiana, N° 2

1 al 15 de junio de 2017

Concepto	Costo	
Valor FOB	USD t ⁻¹	160.41
Flete y Seguro	USD t ⁻¹	31.43
Valor CIF Guayaquil	USD t ⁻¹	191.84
Aranceles Aduaneros*	USD t ⁻¹	86.33
Tasa del FODINFA	0.5%/CIF	0.96
Servicio de descarga	USD t ⁻¹	5.40
Costo Puerto de Guayaquil	USD t ⁻¹	284.53
Costo Puerto de Guayaquil	USD qq ⁻¹	12.91

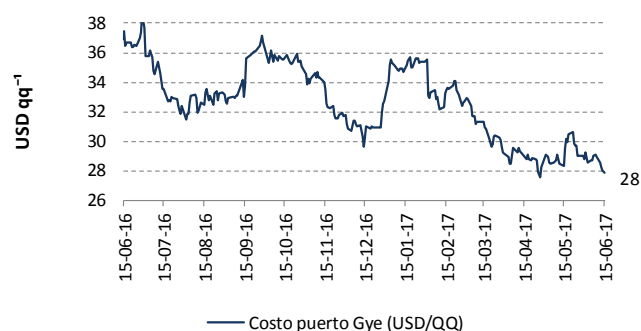
TORTA DE SOYA-EUA, Decatur, Central Illinois

1 al 15 de junio de 2017

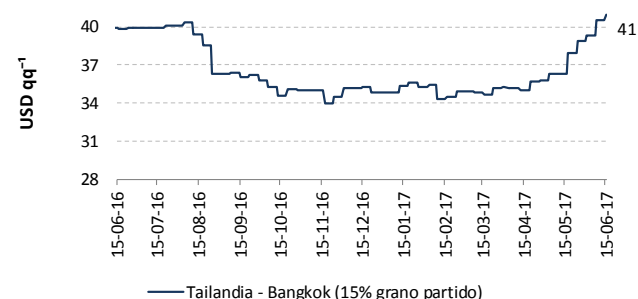
Concepto	Costo	
Valor FOB	USD t ⁻¹	302.52
Flete y Seguro	USD t ⁻¹	28.00
Valor CIF Guayaquil	USD t ⁻¹	330.52
Aranceles Aduaneros*	USD t ⁻¹	0.00
Tasa del FODINFA	0.5%/CIF	1.65
Servicio de descarga	USD t ⁻¹	5.08
Costo Puerto de Guayaquil	USD t ⁻¹	337.25
Costo Puerto de Guayaquil	USD qq ⁻¹	15.30

*Los aranceles aduaneros están sujetos al Sistema Andino de Franja de precios.
- Precios internados no incluyen valor de salvaguardia.

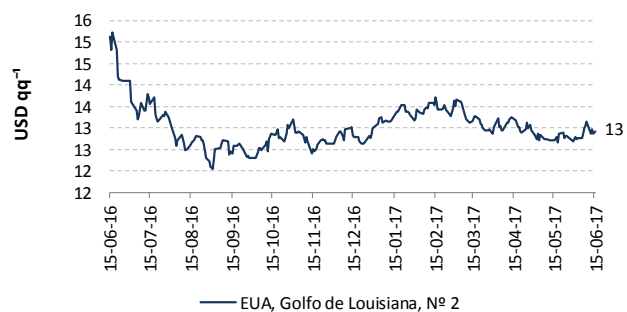
AZÚCAR BLANCO



ARROZ



MAÍZ AMARILLO



TORTA DE SOYA

