

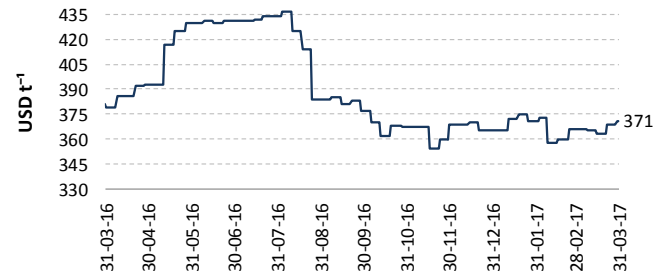


VARIACIÓN QUINCENAL DE PRECIOS FOB POR PRODUCTO

Producto	USD t ⁻¹		
	Mar. 1-15	Mar. 16-31	Δ t/t-1
Arroz Pilado / Tailandia - Bangkok /15% grano partido	365.55	366.83	0.35
Arroz Pilado / EUA - Golfo de Luisiana /Grano largo N° 2	485.01	485.01	0.00
Maíz amarillo duro / EUA - Golfo de Luisiana / N° 2	161.67	156.27	-3.34
Maíz amarillo duro / Argentina / 2 - 5% grano quebrado	166.00	161.82	-2.52
Torta de Soya /EUA- Decatur, Central Illinois / 46.5 - 48% proteína	327.24	314.02	-4.04
Torta de Soya / Argentina / 45 - 48% proteína	347.73	338.36	-2.69
Trigo / Golfo de Luisiana / Hard Red Winter N° 2	215.80	200.93	-6.89
Azúcar Blanco / UK - Londres / Contrato N° 5	523.79	493.68	-5.75
Azúcar Crudo / EUA - New York / Contrato N° 11	411.66	385.75	-6.29

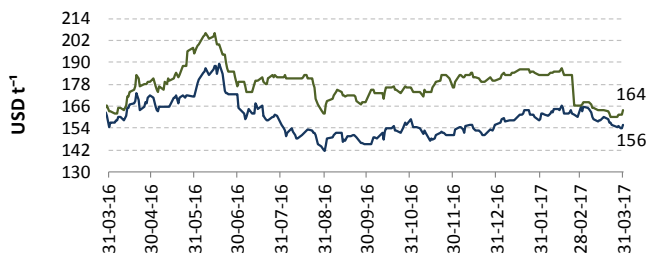
Fuente: ODEPA / USDA / MINAGRI / TREA

ARROZ



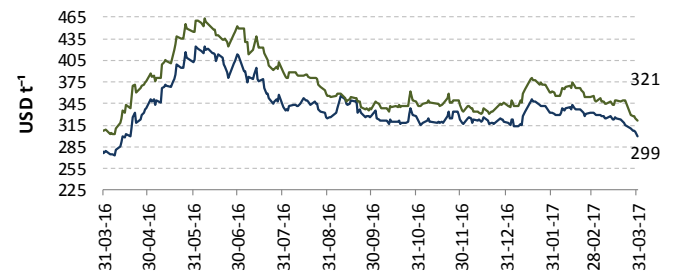
— Tailandia - Bangkok (15% grano partido)

MAÍZ AMARILLO



— EUA- Golfo Louisiana (EUA N° 2) — Argentina- Rosario

TORTA DE SOYA



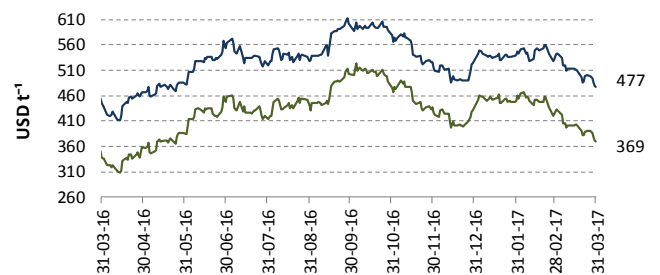
— EUA, Decatur, Central Illinois, (46.5-48% proteína) — Argentina - Rosario

TRIGO



— EUA-Golfo de Luisiana (HRW N° 2)

AZÚCAR



— Azúcar blanca(Contrato N° 5, Londres) — Cruda(Contrato N° 11, Nueva York)

Fuentes: ODEPA / USDA / MINAGRI / TREA

PRECIOS INTERNADOS

El costo de internación de un producto agrícola importado es el valor CIF de ese producto en puerto, más los aranceles aduaneros correspondientes; la tasa del Fondo de Desarrollo para la Infancia (Fodinfa) y el servicio de descarga, dan como resultado el costo en el puerto o aeropuerto.

EN PUERTO DE GUAYAQUIL

Producto	USD qq ⁻¹			
	Mar. 1-7	Mar. 8-15	Mar. 16-22	Mar. 23-31
Arroz Pilado / Tailandia - Bangkok / 15% grano partido	34.91	34.85	34.68	35.18
Arroz Pilado / EUA - Golfo de Louisiana / Grano largo N° 2	40.18	40.18	40.18	40.18
Maíz amarillo duro / EUA - Golfo de Louisiana / N° 2	13.59	13.22	13.18	12.95
Maíz amarillo duro / Argentina / 2 - 5% grano quebrado	13.89	13.72	13.59	13.49
Torta de Soya / Decatur - Central Illinois	17.04	16.82	16.20	15.55
Torta de Soya / Argentina / 45 - 48% proteína	17.98	17.74	17.90	17.03
Trigo / Golfo de Louisiana / Hard Red Winter N° 2	11.70	10.98	10.83	10.48
Azúcar Blanca / UK - Londres / Contrato N° 5	32.52	31.35	30.25	29.87
Azúcar Cruda / EUA - New York / Contrato N° 11	25.81	24.60	24.49	24.00

Fuente: ODEPA / USDA / MINAGRI / TREA

ARROZ - Tailandia-Bangkok, 15% grano partido

16 al 31 de marzo de 2017		
Concepto		Costo
Valor FOB	USD t ⁻¹	366.83
Flete y Seguro	USD t ⁻¹	87.73
Valor CIF Guayaquil	USD t ⁻¹	454.56
Aranceles Aduaneros*	USD t ⁻¹	309.10
Tasa del FODINFA	0.5%/CIF	2.27
Servicio de descarga	USD t ⁻¹	5.08
Costo Puerto de Guayaquil	USD t ⁻¹	771.01
Costo Puerto de Guayaquil	USD qq ⁻¹	34.97

MAÍZ AMARILLO- EUA, Golfo Louisiana, N° 2

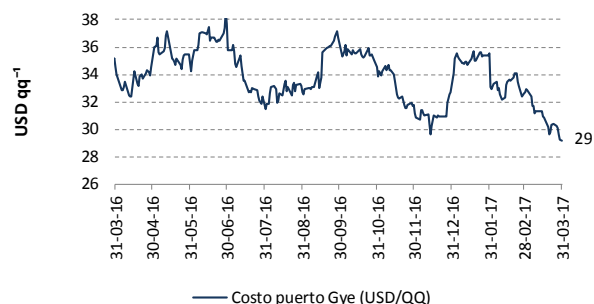
16 al 31 de marzo de 2017		
Concepto		Costo
Valor FOB	USD t ⁻¹	156.27
Flete y Seguro	USD t ⁻¹	37.71
Valor CIF Guayaquil	USD t ⁻¹	193.98
Aranceles Aduaneros*	USD t ⁻¹	87.29
Tasa del FODINFA	0.5%/CIF	0.97
Servicio de descarga	USD t ⁻¹	5.40
Costo Puerto de Guayaquil	USD t ⁻¹	287.64
Costo Puerto de Guayaquil	USD qq ⁻¹	13.05

TORTA DE SOYA-EUA, Decatur, Central Illinois

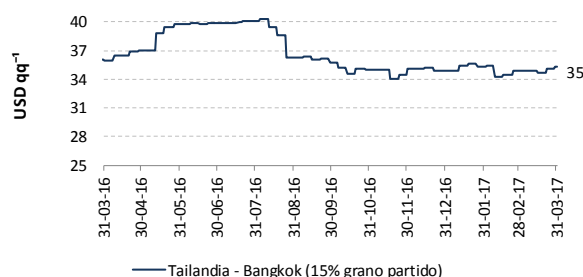
16 al 31 de marzo de 2017		
Concepto		Costo
Valor FOB	USD t ⁻¹	314.02
Flete y Seguro	USD t ⁻¹	28.00
Valor CIF Guayaquil	USD t ⁻¹	342.02
Aranceles Aduaneros*	USD t ⁻¹	0.00
Tasa del FODINFA	0.5%/CIF	1.71
Servicio de descarga	USD t ⁻¹	5.08
Costo Puerto de Guayaquil	USD t ⁻¹	348.81
Costo Puerto de Guayaquil	USD qq ⁻¹	15.82

*Los aranceles aduaneros están sujetos al Sistema Andino de Franja de precios.
- Precios internados no incluyen valor de salvaguardia.

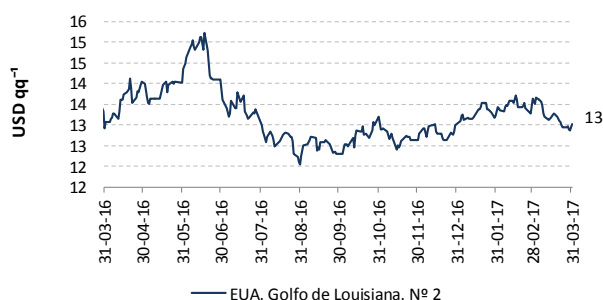
AZÚCAR BLANCO



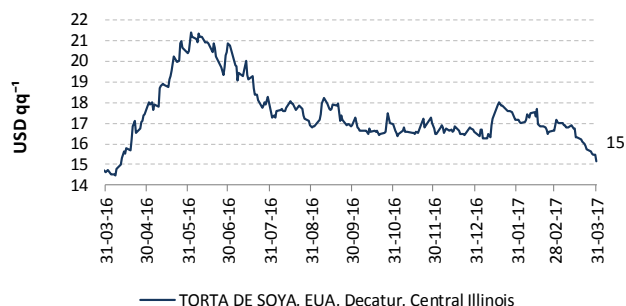
ARROZ



MAÍZ AMARILLO



TORTA DE SOYA



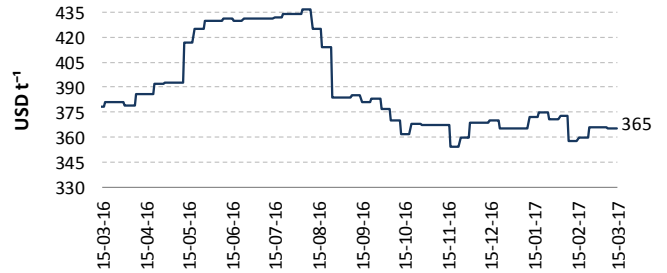


VARIACIÓN QUINCENAL DE PRECIOS FOB POR PRODUCTO

Producto	USD t ⁻¹		
	Feb. 16-28	Mar. 1-15	Δ t/t-1
Arroz Pilado / Tailandia - Bangkok /15% grano partido	362.00	365.55	0.98
Arroz Pilado / EUA - Golfo de Louisiana /Grano largo N° 2	485.01	485.01	0.00
Maíz amarillo duro / EUA - Golfo de Louisiana / N° 2	162.40	161.67	-0.45
Maíz amarillo duro / Argentina / 2 - 5% grano quebrado	180.86	166.00	-8.22
Torta de Soya / EUA- Decatur, Central Illinois / 46.5 - 48% proteína	333.26	327.24	-1.81
Torta de Soya / Argentina / 45 - 48% proteína	362.29	347.73	-4.02
Trigo / Golfo de Louisiana / Hard Red Winter N° 2	223.50	215.80	-3.45
Azúcar Blanco / UK - Londres / Contrato N° 5	547.63	523.79	-4.35
Azúcar Crudo / EUA - New York / Contrato N° 11	442.16	411.66	-6.90

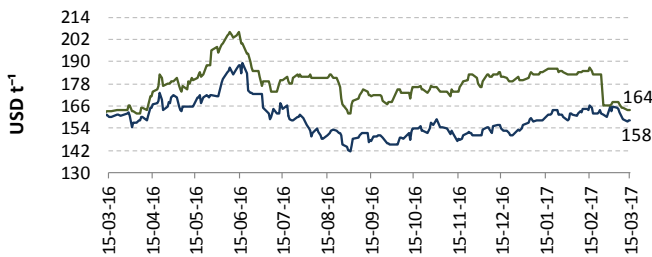
Fuente: ODEPA / USDA / MINAGRI / TREA

ARROZ



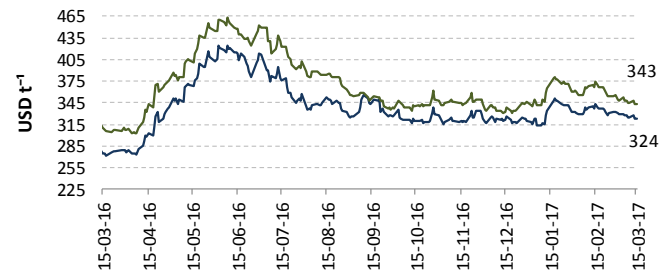
— Tailandia - Bangkok (15% grano partido)

MAÍZ AMARILLO



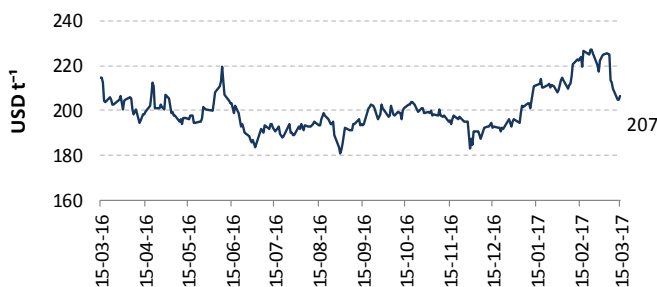
— EUA- Golfo Louisiana (EUA N° 2) — Argentina- Rosario

TORTA DE SOYA



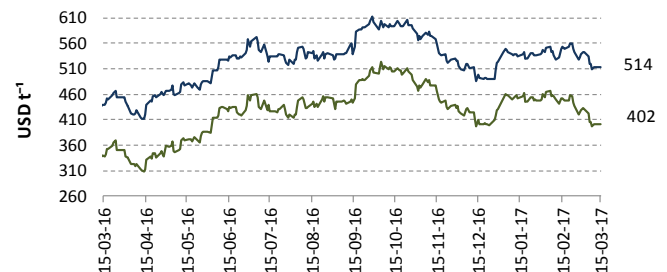
— EUA, Decatur, Central Illinois, (46.5-48% proteína) — Argentina - Rosario

TRIGO



— EUA-Golfo de Louisiana (HRW N° 2)

AZÚCAR



— Azúcar blanca(Contrato N° 5, Londres) — Cruda(Contrato N° 11, Nueva York)

Fuentes: ODEPA / USDA / MINAGRI / TREA

PRECIOS INTERNADOS

El costo de internación de un producto agrícola importado es el valor CIF de ese producto en puerto, más los aranceles aduaneros correspondientes; la tasa del Fondo de Desarrollo para la Infancia (Fodinfa) y el servicio de descarga, dan como resultado el costo en el puerto o aeropuerto.

EN PUERTO DE GUAYAQUIL

Producto	USD qq ⁻¹			
	Feb. 16-22	Feb. 23-28	Mar. 1-7	Mar. 8-15
Arroz Pilado / Tailandia - Bangkok / 15% grano partido	34.45	34.79	34.91	34.85
Arroz Pilado / EUA - Golfo de Louisiana / Grano largo N° 2	40.18	N/D	40.18	40.18
Maíz amarillo duro / EUA - Golfo de Louisiana / N° 2	13.50	13.37	13.59	13.22
Maíz amarillo duro / Argentina / 2 - 5% grano quebrado	14.94	14.36	13.89	13.72
Torta de Soya / Decatur - Central Illinois	16.81	16.59	17.04	16.82
Torta de Soya / Argentina / 45 - 48% proteína	18.49	17.96	17.98	17.74
Trigo / Golfo de Louisiana / Hard Red Winter N° 2	11.74	11.65	11.70	10.98
Azúcar Blanca / UK - Londres / Contrato N° 5	33.84	32.90	32.52	31.35
Azúcar Cruda / EUA - New York / Contrato N° 11	27.31	26.19	25.81	24.60

Fuente: ODEPA / USDA / MINAGRI / TREA

N/D: Datos no disponibles

ARROZ - Tailandia-Bangkok, 15% grano partido

1 al 15 de marzo de 2017

Concepto	Costo	
Valor FOB	USD t ⁻¹	365.55
Flete y Seguro	USD t ⁻¹	87.73
Valor CIF Guayaquil	USD t ⁻¹	453.28
Aranceles Aduaneros*	USD t ⁻¹	308.23
Tasa del FODINFA	0.5%/CIF	2.27
Servicio de descarga	USD t ⁻¹	5.08
Costo Puerto de Guayaquil	USD t ⁻¹	768.86
Costo Puerto de Guayaquil	USD qq ⁻¹	34.87

MAÍZ AMARILLO- EUA, Golfo Louisiana, N° 2

1 al 15 de marzo de 2017

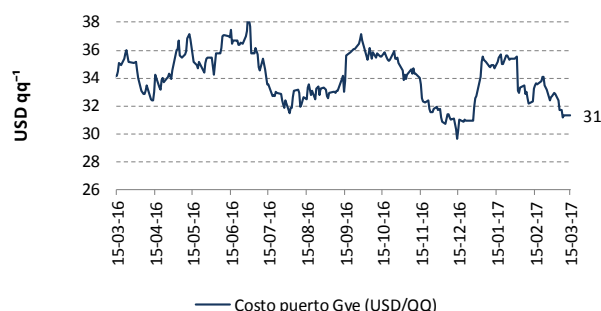
Concepto	Costo	
Valor FOB	USD t ⁻¹	161.67
Flete y Seguro	USD t ⁻¹	37.71
Valor CIF Guayaquil	USD t ⁻¹	199.38
Aranceles Aduaneros*	USD t ⁻¹	89.72
Tasa del FODINFA	0.5%/CIF	1.00
Servicio de descarga	USD t ⁻¹	5.08
Costo Puerto de Guayaquil	USD t ⁻¹	295.18
Costo Puerto de Guayaquil	USD qq ⁻¹	13.39

TORTA DE SOYA-EUA, Decatur, Central Illinois

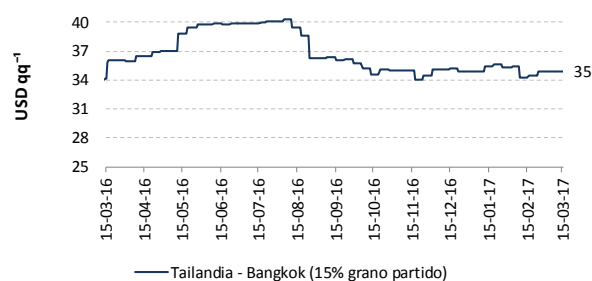
1 al 15 de marzo de 2017

Concepto	Costo	
Valor FOB	USD t ⁻¹	327.24
Flete y Seguro	USD t ⁻¹	38.82
Valor CIF Guayaquil	USD t ⁻¹	366.06
Aranceles Aduaneros*	USD t ⁻¹	0.00
Tasa del FODINFA	0.5%/CIF	1.83
Servicio de descarga	USD t ⁻¹	5.08
Costo Puerto de Guayaquil	USD t ⁻¹	372.97
Costo Puerto de Guayaquil	USD qq ⁻¹	16.92

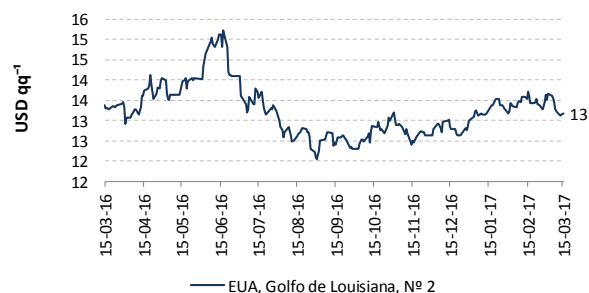
AZÚCAR BLANCO



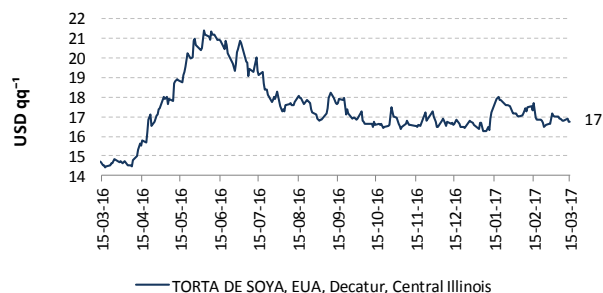
ARROZ



MAÍZ AMARILLO



TORTA DE SOYA



*Los aranceles aduaneros están sujetos al Sistema Andino de Franja de precios.
- Precios internados no incluyen valor de salvaguardia.