

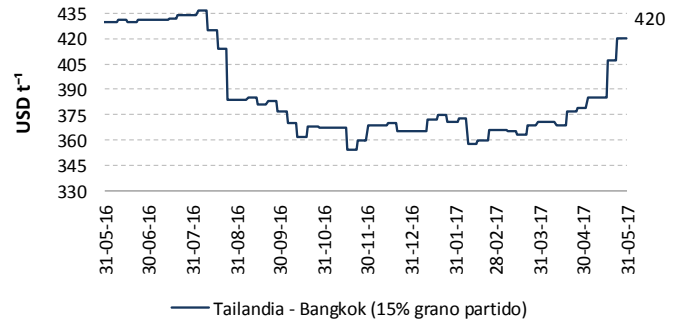


VARIACIÓN QUINCENAL DE PRECIOS FOB POR PRODUCTO

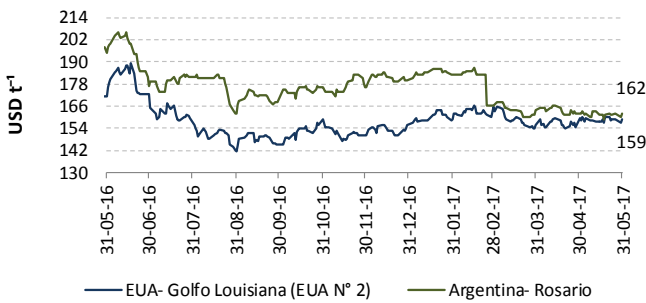
Producto	USD t <sup>-1</sup>		
	May. 1-15	May. 16-31	Δ t/t-1
Arroz Pilado / Tailandia - Bankok / 15% grano partido	383.80	408.75	6.50
Arroz Pilado / EUA - Golfo de Louisiana /Grano largo N° 2	485.01	485.01	0.00
Maíz amarillo duro / EUA - Golfo de Louisiana / N° 2	158.41	158.44	0.02
Maíz amarillo duro / Argentina / 2 - 5% grano quebrado	161.80	161.09	-0.44
Torta de Soya /EUA- Decatur, Central Illinois / 46.5 - 48% proteína	312.67	302.59	-3.22
Torta de Soya / Argentina / 45 - 48% proteína	328.00	317.45	-3.22
Trigo / Golfo de Louisiana / Hard Red Winter N° 2	208.94	207.03	-0.91
Azúcar Blanco / UK - Londres / Contrato N° 5	445.71	451.09	1.21
Azúcar Crudo / EUA - New York / Contrato N° 11	343.35	347.21	1.12

Fuente: ODEPA / USDA / MINAGRI / TREA

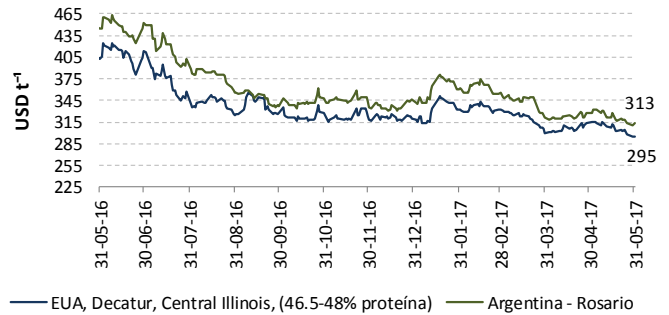
ARROZ



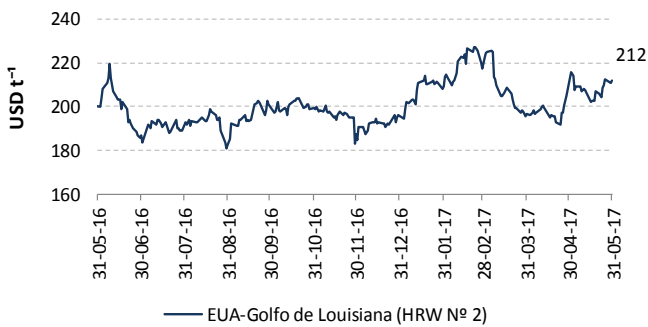
MAÍZ AMARILLO



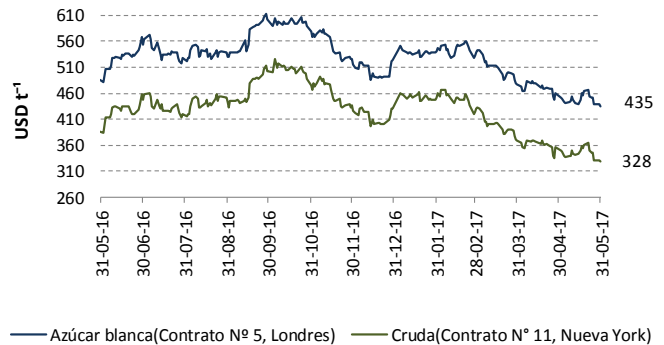
TORTA DE SOYA



TRIGO



AZÚCAR



Fuentes: ODEPA / USDA / MINAGRI / TREA

## PRECIOS INTERNADOS

El costo de internación de un producto agrícola importado es el valor CIF de ese producto en puerto, más los aranceles aduaneros correspondientes; la tasa del Fondo de Desarrollo para la Infancia (Fodinfra) y el servicio de descarga, dan como resultado el costo en el puerto o aeropuerto.

## EN PUERTO DE GUAYAQUIL

Producto	USD qq <sup>-1</sup>			
	May. 1-7	May. 8-15	May. 16-22	May. 23-31
Arroz Pilado / Tailandia - Bangkok /15% grano partido	36.03	36.25	37.26	38.64
Arroz Pilado / EUA - Golfo de Louisiana /Grano largo N° 2	N/D	40.06	40.06	N/D
Maíz amarillo duro / EUA - Golfo de Louisiana / N° 2	12.80	12.73	12.79	12.76
Maíz amarillo duro / Argentina / 2 - 5% grano quebrado	12.81	12.79	12.74	12.77
Torta de Soya / Decatur - Central Illinois	15.86	15.68	15.49	15.14
Torta de Soya / Argentina / 45 - 48% proteína	17.08	16.87	16.65	16.32
Trigo / Golfo de Louisiana / Hard Red Winter N° 2	11.12	10.90	10.77	11.02
Azúcar Blanca / UK - Londres / Contrato N° 5	28.75	28.66	30.14	29.35
Azúcar Cruda / EUA - New York / Contrato N° 11	23.43	23.41	24.81	23.70

Fuente: ODEPA / USDA / MINAGRI / TREA

N/D: Datos no disponibles

## ARROZ - Tailandia-Bangkok, 15% grano partido

16 al 31 de mayo de 2017

Concepto	Costo	
Valor FOB	USD t <sup>-1</sup>	408.75
Flete y Seguro	USD t <sup>-1</sup>	87.73
Valor CIF Guayaquil	USD t <sup>-1</sup>	496.48
Aranceles Aduaneros*	USD t <sup>-1</sup>	335.12
Tasa del FODINFA	0.5%/CIF	2.48
Servicio de descarga	USD t <sup>-1</sup>	5.08
Costo Puerto de Guayaquil	USD t <sup>-1</sup>	839.16
Costo Puerto de Guayaquil	USD qq <sup>-1</sup>	38.06

## MAÍZ AMARILLO- EUA, Golfo Louisiana, N° 2

16 al 31 de mayo de 2017

Concepto	Costo	
Valor FOB	USD t <sup>-1</sup>	158.44
Flete y Seguro	USD t <sup>-1</sup>	31.43
Valor CIF Guayaquil	USD t <sup>-1</sup>	189.87
Aranceles Aduaneros*	USD t <sup>-1</sup>	85.44
Tasa del FODINFA	0.5%/CIF	0.95
Servicio de descarga	USD t <sup>-1</sup>	5.40
Costo Puerto de Guayaquil	USD t <sup>-1</sup>	281.66
Costo Puerto de Guayaquil	USD qq <sup>-1</sup>	12.78

## TORTA DE SOYA-EUA, Decatur, Central Illinois

16 al 31 de mayo de 2017

Concepto	Costo	
Valor FOB	USD t <sup>-1</sup>	302.59
Flete y Seguro	USD t <sup>-1</sup>	28.00
Valor CIF Guayaquil	USD t <sup>-1</sup>	330.59
Aranceles Aduaneros*	USD t <sup>-1</sup>	0.00
Tasa del FODINFA	0.5%/CIF	1.65
Servicio de descarga	USD t <sup>-1</sup>	5.08
Costo Puerto de Guayaquil	USD t <sup>-1</sup>	337.32
Costo Puerto de Guayaquil	USD qq <sup>-1</sup>	15.30

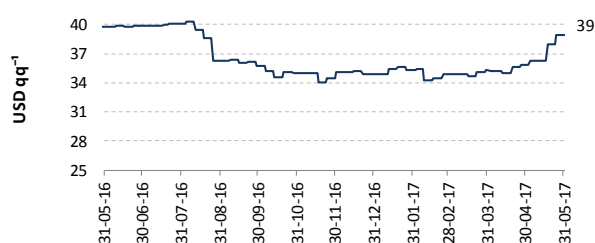
\*Los aranceles aduaneros están sujetos al Sistema Andino de Franja de precios.  
- Precios internados no incluyen valor de salvaguardia.

## AZÚCAR BLANCO



— Costo puerto Gye (USD/QQ)

## ARROZ



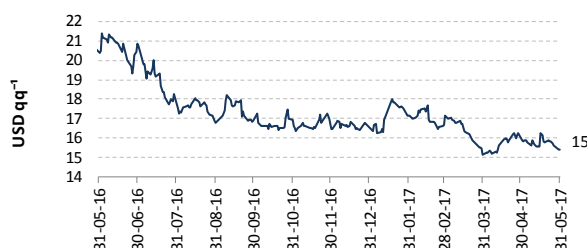
— Tailandia - Bangkok (15% grano partido)

## MAÍZ AMARILLO



— EUA, Golfo de Louisiana, N° 2

## TORTA DE SOYA



— TORTA DE SOYA, EUA, Decatur, Central Illinois

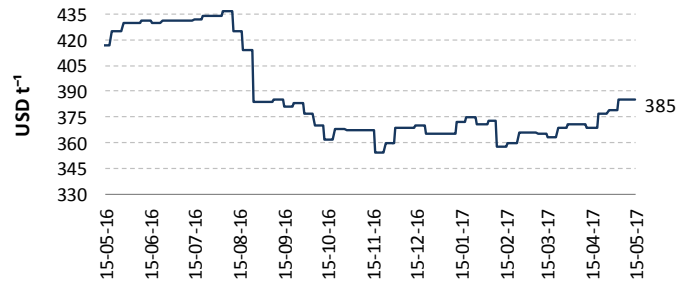


**VARIACIÓN QUINCENAL DE PRECIOS FOB POR PRODUCTO**

Producto	USD t <sup>-1</sup>		
	Abr. 16-30	May. 1-15	Δ t/t-1
Arroz Pilado / Tailandia - Bangkok / 15% grano partido	375.00	383.80	2.35
Arroz Pilado / EUA - Golfo de Louisiana /Grano largo N° 2	485.01	485.01	0.00
Maíz amarillo duro / EUA - Golfo de Louisiana / N° 2	155.79	158.41	1.68
Maíz amarillo duro / Argentina / 2 - 5% grano quebrado	162.40	161.80	-0.37
Torta de Soya / EUA- Decatur, Central Illinois / 46.5 - 48% proteína	307.90	312.67	1.55
Torta de Soya / Argentina / 45 - 48% proteína	323.80	328.00	1.30
Trigo / Golfo de Louisiana / Hard Red Winter N° 2	196.67	208.94	6.24
Azúcar Blanco / UK - Londres / Contrato N° 5	465.21	445.71	-4.19
Azúcar Crudo / EUA - New York / Contrato N° 11	355.91	343.35	-3.53

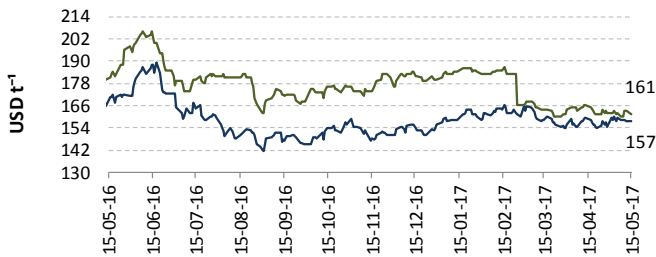
Fuente: ODEPA / USDA / MINAGRI / TREA

**ARROZ**



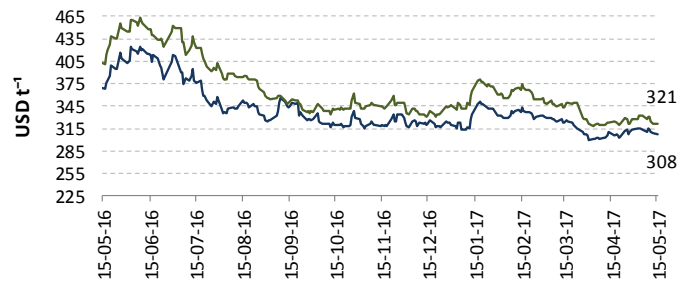
— Tailandia - Bangkok (15% grano partido)

**MAÍZ AMARILLO**



— EUA- Golfo Louisiana (EUA N° 2) — Argentina- Rosario

**TORTA DE SOYA**



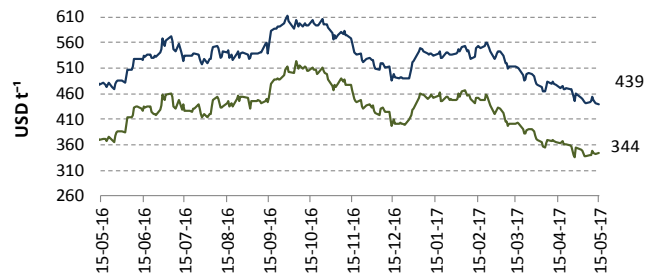
— EUA, Decatur, Central Illinois, (46.5-48% proteína) — Argentina - Rosario

**TRIGO**



— EUA-Golfo de Louisiana (HRW N° 2)

**AZÚCAR**



— Azúcar blanca(Contrato N° 5, Londres) — Cruda(Contrato N° 11, Nueva York)

Fuentes: ODEPA / USDA / MINAGRI / TREA

## PRECIOS INTERNADOS

El costo de internación de un producto agrícola importado es el valor CIF de ese producto en puerto, más los aranceles aduaneros correspondientes; la tasa del Fondo de Desarrollo para la Infancia (Fodinfra) y el servicio de descarga, dan como resultado el costo en el puerto o aeropuerto.

## EN PUERTO DE GUAYAQUIL

Producto	USD qq <sup>-1</sup>			
	Abr. 16-22	Abr. 23-30	May. 1-7	May. 8-15
Arroz Pilado / Tailandia - Bangkok / 15% grano partido	35.28	35.71	36.03	36.25
Arroz Pilado / EUA - Golfo de Louisiana / Grano largo N° 2	40.06	N/D	N/D	40.06
Maíz amarillo duro / EUA - Golfo de Louisiana / N° 2	13.01	13.02	12.80	12.73
Maíz amarillo duro / Argentina / 2 - 5% grano quebrado	13.57	13.57	12.81	12.79
Torta de Soya / Decatur - Central Illinois	15.90	16.17	15.86	15.68
Torta de Soya / Argentina / 45 - 48% proteína	16.68	16.84	17.08	16.87
Trigo / Golfo de Louisiana / Hard Red Winter N° 2	10.36	10.51	11.12	10.90
Azúcar Blanca / UK - Londres / Contrato N° 5	28.84	28.24	28.75	28.66
Azúcar Cruda / EUA - New York / Contrato N° 11	23.18	22.42	23.43	23.41

Fuente: ODEPA / USDA / MINAGRI / TREA

N/D: Datos no disponibles

## ARROZ - Tailandia-Bangkok, 15% grano partido

1 al 15 de mayo de 2017

Concepto		Costo
Valor FOB	USD t <sup>-1</sup>	383.80
Flete y Seguro	USD t <sup>-1</sup>	87.73
Valor CIF Guayaquil	USD t <sup>-1</sup>	471.53
Aranceles Aduaneros*	USD t <sup>-1</sup>	318.28
Tasa del FODINFA	0.5%/CIF	2.36
Servicio de descarga	USD t <sup>-1</sup>	5.08
Costo Puerto de Guayaquil	USD t <sup>-1</sup>	797.25
Costo Puerto de Guayaquil	USD qq <sup>-1</sup>	36.16

## MAÍZ AMARILLO- EUA, Golfo Louisiana, N° 2

1 al 15 de mayo de 2017

Concepto		Costo
Valor FOB	USD t <sup>-1</sup>	158.41
Flete y Seguro	USD t <sup>-1</sup>	31.43
Valor CIF Guayaquil	USD t <sup>-1</sup>	189.84
Aranceles Aduaneros*	USD t <sup>-1</sup>	85.43
Tasa del FODINFA	0.5%/CIF	0.95
Servicio de descarga	USD t <sup>-1</sup>	5.40
Costo Puerto de Guayaquil	USD t <sup>-1</sup>	281.62
Costo Puerto de Guayaquil	USD qq <sup>-1</sup>	12.77

## TORTA DE SOYA-EUA, Decatur, Central Illinois

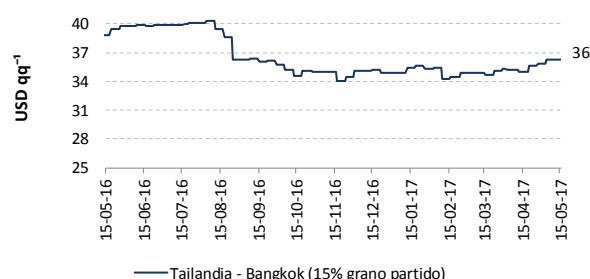
1 al 15 de mayo de 2017

Concepto		Costo
Valor FOB	USD t <sup>-1</sup>	312.67
Flete y Seguro	USD t <sup>-1</sup>	28.00
Valor CIF Guayaquil	USD t <sup>-1</sup>	340.67
Aranceles Aduaneros*	USD t <sup>-1</sup>	0.00
Tasa del FODINFA	0.5%/CIF	1.70
Servicio de descarga	USD t <sup>-1</sup>	5.08
Costo Puerto de Guayaquil	USD t <sup>-1</sup>	347.45
Costo Puerto de Guayaquil	USD qq <sup>-1</sup>	15.76

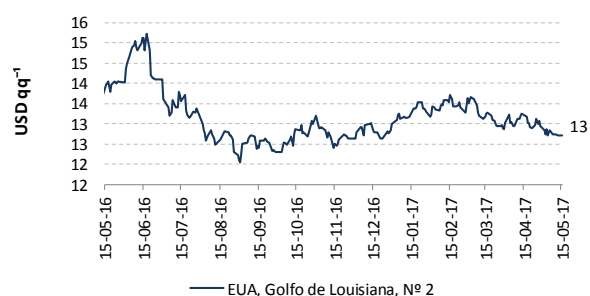
## AZÚCAR BLANCO



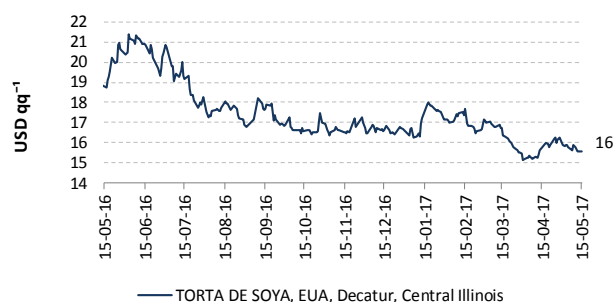
## ARROZ



## MAÍZ AMARILLO



## TORTA DE SOYA



\*Los aranceles aduaneros están sujetos al Sistema Andino de Franja de precios.  
- Precios internados no incluyen valor de salvaguardia.