

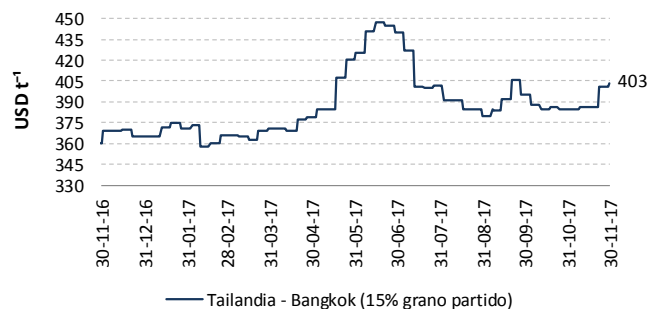


VARIACIÓN QUINCENAL DE PRECIOS FOB POR PRODUCTO

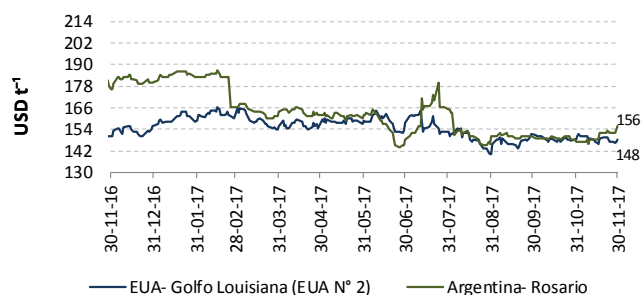
Producto	USD t ⁻¹		
	Nov. 1-15	Nov. 16-30	Δ t/t
Arroz Pilado / Tailandia - Bangkok /15% grano partido	385.45	394.36	2.31
Arroz Pilado / EUA - Golfo de Louisiana /Grano largo N° 2	540.13	540.13	0.00
Maíz amarillo duro / EUA - Golfo de Louisiana / N° 2	149.10	148.03	-0.72
Maíz amarillo duro / Argentina / 2 - 5% grano quebrado	147.36	152.44	3.45
Torta de Soya / EUA- Decatur, Central Illinois / 46.5 - 48% proteína	309.90	318.04	2.63
Torta de Soya / Argentina / 45 - 48% proteína	324.45	338.50	4.33
Trigo / Golfo de Louisiana / Hard Red Winter N° 2	236.26	234.98	-0.54
Azúcar Blanco / UK - Londres / Contrato N° 5	390.06	391.99	0.49
Azúcar Crudo / EUA - New York / Contrato N° 11	325.68	334.66	2.76

Fuente: ODEPA / USDA / MINAGRI / TREA

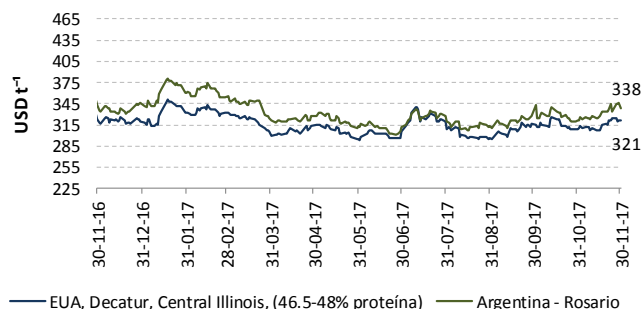
ARROZ



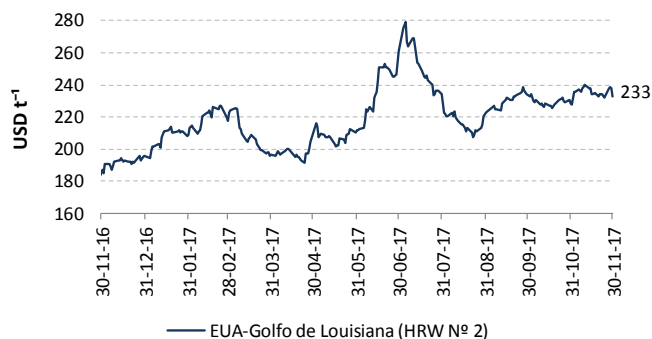
MAÍZ AMARILLO



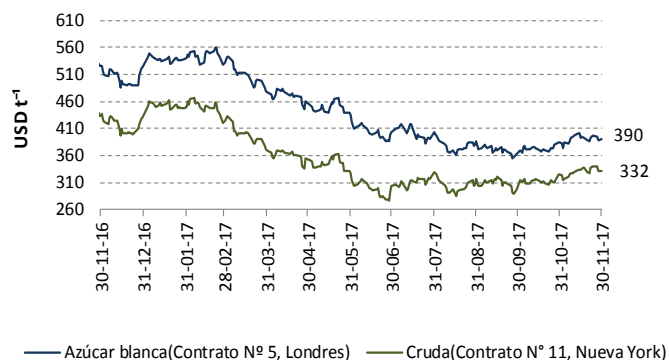
TORTA DE SOYA



TRIGO



AZÚCAR



Fuentes: ODEPA / USDA / MINAGRI / TREA

PRECIOS INTERNADOS

El costo de internación de un producto agrícola importado es el valor CIF de ese producto en puerto, más los aranceles aduaneros correspondientes; la tasa del Fondo de Desarrollo para la Infancia (Fodinfra) y el servicio de descarga, dan como resultado el costo en el puerto o aeropuerto.

EN PUERTO DE GUAYAQUIL

Producto	USD qq ⁻¹			
	Nov. 1-7	Nov. 8-15	Nov. 16-22	Nov. 23-30
Arroz Pilado / Tailandia - Bangkok /15% grano partido	36.25	36.32	36.33	37.50
Arroz Pilado / EUA - Golfo de Louisiana /Grano largo N° 2	44.26	N/D	44.26	44.26
Maíz amarillo duro / EUA - Golfo de Louisiana / N° 2	12.24	12.09	12.13	12.04
Maíz amarillo duro / Argentina / 2 - 5% grano quebrado	12.56	12.60	12.09	12.23
Torta de Soya / Decatur - Central Illinois	15.71	15.57	15.86	16.18
Torta de Soya / Argentina / 45 - 48% proteína	16.60	16.63	17.01	17.42
Trigo / Golfo de Louisiana / Hard Red Winter N° 2	12.19	12.35	12.17	12.25
Azúcar Blanca / UK - Londres / Contrato N° 5	30.42	31.36	31.01	31.10
Azúcar Cruda / EUA - New York / Contrato N° 11	25.55	26.28	26.51	26.58

Fuente: ODEPA / USDA / MINAGRI / TREA

ARROZ - Tailandia-Bangkok, 15% grano partido

16 al 30 de noviembre de 2017

Concepto		Costo
Valor FOB	USD t ⁻¹	394.36
Flete y Seguro	USD t ⁻¹	87.73
Valor CIF Guayaquil	USD t ⁻¹	482.09
Aranceles Aduaneros*	USD t ⁻¹	325.41
Tasa del FODINFA	0.5%/CIF	2.41
Servicio de descarga	USD t ⁻¹	5.08
Costo Puerto de Guayaquil	USD t ⁻¹	814.99
Costo Puerto de Guayaquil	USD qq ⁻¹	36.97

MAÍZ AMARILLO- EUA, Golfo Louisiana, N° 2

16 al 30 de noviembre de 2017

Concepto		Costo
Valor FOB	USD t ⁻¹	148.03
Flete y Seguro	USD t ⁻¹	31.43
Valor CIF Guayaquil	USD t ⁻¹	179.46
Aranceles Aduaneros*	USD t ⁻¹	80.76
Tasa del FODINFA	0.5%/CIF	0.90
Servicio de descarga	USD t ⁻¹	5.40
Costo Puerto de Guayaquil	USD t ⁻¹	266.52
Costo Puerto de Guayaquil	USD qq ⁻¹	12.09

TORTA DE SOYA-EUA, Decatur, Central Illinois

16 al 30 de noviembre de 2017

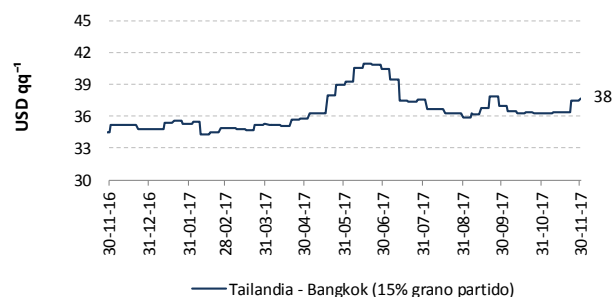
Concepto		Costo
Valor FOB	USD t ⁻¹	318.04
Flete y Seguro	USD t ⁻¹	28.00
Valor CIF Guayaquil	USD t ⁻¹	346.04
Aranceles Aduaneros*	USD t ⁻¹	0.00
Tasa del FODINFA	0.5%/CIF	1.73
Servicio de descarga	USD t ⁻¹	5.08
Costo Puerto de Guayaquil	USD t ⁻¹	352.85
Costo Puerto de Guayaquil	USD qq ⁻¹	16.01

*Los aranceles aduaneros están sujetos al Sistema Andino de Franja de precios.
- Precios internados no incluyen valor de salvaguardia.

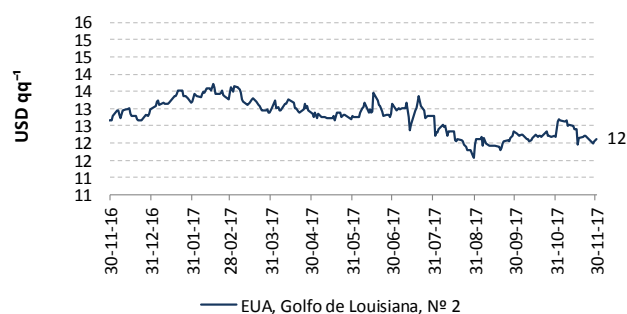
AZÚCAR BLANCO



ARROZ



MAÍZ AMARILLO



TORTA DE SOYA



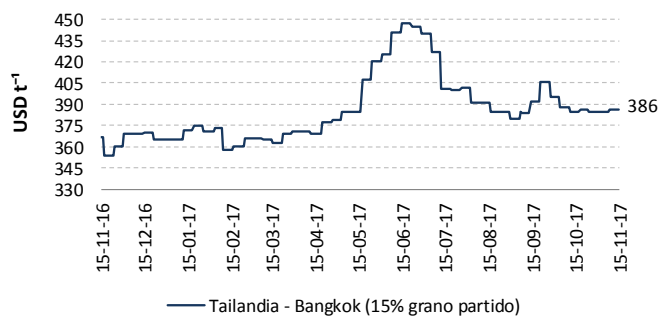


VARIACIÓN QUINCENAL DE PRECIOS FOB POR PRODUCTO

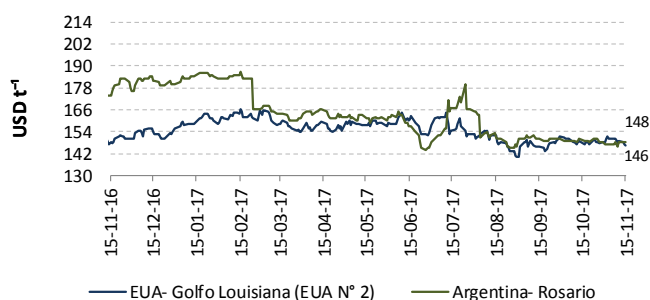
Producto	USD t ⁻¹		
	Oct. 16-31	Nov. 1-15	Δ t/t-1
Arroz Pilado / Tailandia - Bangkok / 15% grano partido	385.33	385.45	-1.07
Arroz Pilado / EUA - Golfo de Louisiana / Grano largo N° 2	540.13	540.13	0.00
Maíz amarillo duro / EUA - Golfo de Louisiana / N° 2	148.06	149.10	-0.74
Maíz amarillo duro / Argentina / 2 - 5% grano quebrado	148.91	147.36	-0.06
Torta de Soya / EUA - Decatur, Central Illinois / 46.5 - 48% proteína	314.71	309.90	-0.48
Torta de Soya / Argentina / 45 - 48% proteína	325.82	324.45	-1.59
Trigo / Golfo de Louisiana / Hard Red Winter N° 2	229.00	236.26	-0.21
Azúcar Blanco / UK - Londres / Contrato N° 5	373.95	390.06	0.22
Azúcar Crudo / EUA - New York / Contrato N° 11	313.15	325.68	-0.06

Fuente: ODEPA / USDA / MINAGRI / TREA

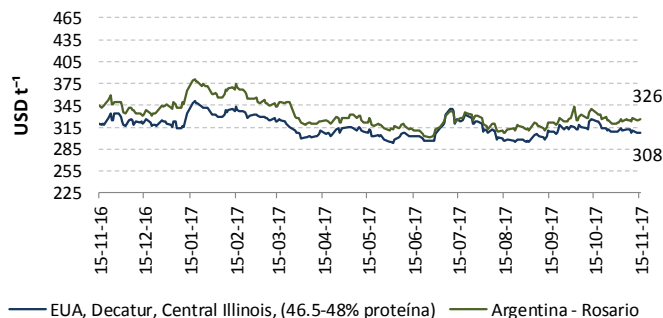
ARROZ



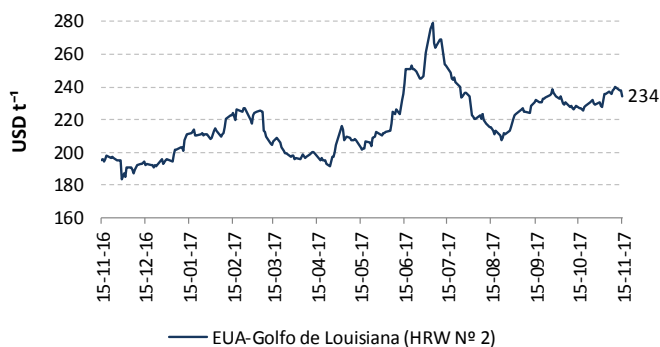
MAÍZ AMARILLO



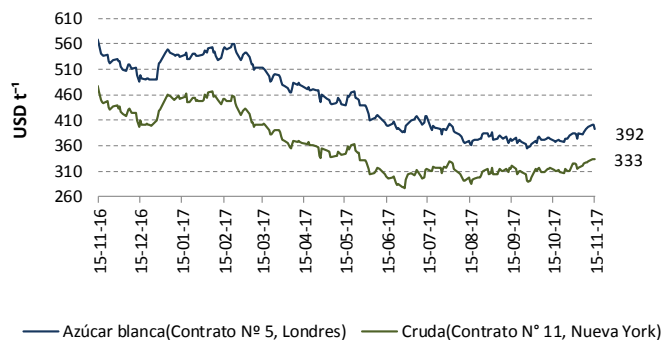
TORTA DE SOYA



TRIGO



AZÚCAR



Fuentes: ODEPA / USDA / MINAGRI / TREA

PRECIOS INTERNADOS

El costo de internación de un producto agrícola importado es el valor CIF de ese producto en puerto, más los aranceles aduaneros correspondientes; la tasa del Fondo de Desarrollo para la Infancia (Fodinfa) y el servicio de descarga, dan como resultado el costo en el puerto o aeropuerto.

EN PUERTO DE GUAYAQUIL

Producto	USD qq ⁻¹			
	Oct. 16-22	Oct. 23-31	Nov. 1-7	Nov. 8-15
Arroz Pilado / Tailandia - Bankok / 15% grano partido	36.28	36.28	36.25	36.32
Arroz Pilado / EUA - Golfo de Louisiana / Grano largo N° 2	44.26	44.26	44.26	N/D
Maíz amarillo duro / EUA - Golfo de Louisiana / N° 2	12.20	12.23	12.24	12.09
Maíz amarillo duro / Argentina / 2 - 5% grano quebrado	12.17	12.18	12.56	12.60
Torta de Soya / Decatur - Central Illinois	16.13	15.62	15.71	15.57
Torta de Soya / Argentina / 45 - 48% proteína	16.90	16.55	16.60	16.63
Trigo / Golfo de Louisiana / Hard Red Winter N° 2	11.87	12.00	12.19	12.35
Azúcar Blanca / UK - Londres / Contrato N° 5	29.58	30.07	30.42	31.36
Azúcar Cruda / EUA - New York / Contrato N° 11	24.95	25.25	25.55	26.28

Fuente: ODEPA / USDA / MINAGRI / TREA

ARROZ - Tailandia-Bangkok, 15% grano partido

1 al 15 de noviembre de 2017

Concepto	Costo	
Valor FOB	USD t ⁻¹	385.45
Flete y Seguro	USD t ⁻¹	87.73
Valor CIF Guayaquil	USD t ⁻¹	473.18
Aranceles Aduaneros*	USD t ⁻¹	319.40
Tasa del FODINFA	0.5%/CIF	2.37
Servicio de descarga	USD t ⁻¹	5.08
Costo Puerto de Guayaquil	USD t ⁻¹	800.03
Costo Puerto de Guayaquil	USD qq ⁻¹	36.29

MAÍZ AMARILLO- EUA, Golfo Louisiana, N° 2

1 al 15 de noviembre de 2017

Concepto	Costo	
Valor FOB	USD t ⁻¹	149.10
Flete y Seguro	USD t ⁻¹	31.43
Valor CIF Guayaquil	USD t ⁻¹	180.53
Aranceles Aduaneros*	USD t ⁻¹	81.24
Tasa del FODINFA	0.5%/CIF	0.90
Servicio de descarga	USD t ⁻¹	5.40
Costo Puerto de Guayaquil	USD t ⁻¹	268.07
Costo Puerto de Guayaquil	USD qq ⁻¹	12.16

TORTA DE SOYA-EUA, Decatur, Central Illinois

1 al 15 de noviembre de 2017

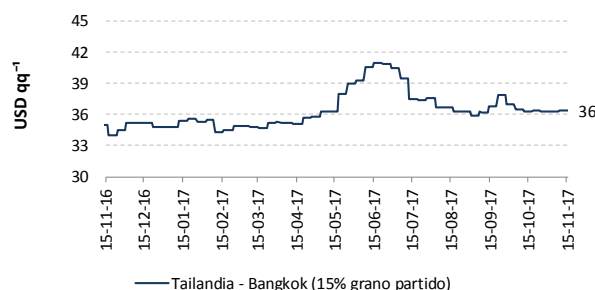
Concepto	Costo	
Valor FOB	USD t ⁻¹	309.90
Flete y Seguro	USD t ⁻¹	28.00
Valor CIF Guayaquil	USD t ⁻¹	337.90
Aranceles Aduaneros*	USD t ⁻¹	0.00
Tasa del FODINFA	0.5%/CIF	1.69
Servicio de descarga	USD t ⁻¹	5.08
Costo Puerto de Guayaquil	USD t ⁻¹	344.67
Costo Puerto de Guayaquil	USD qq ⁻¹	15.63

*Los aranceles aduaneros están sujetos al Sistema Andino de Franja de precios.
- Precios internados no incluyen valor de salvaguardia.

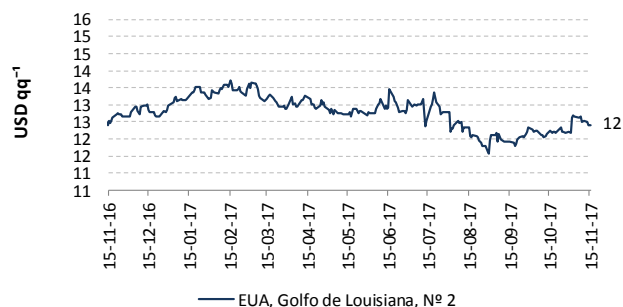
AZÚCAR BLANCO



ARROZ



MAÍZ AMARILLO



TORTA DE SOYA

