

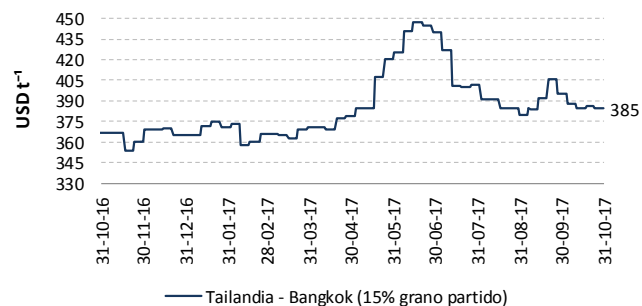


VARIACIÓN QUINCENAL DE PRECIOS FOB POR PRODUCTO

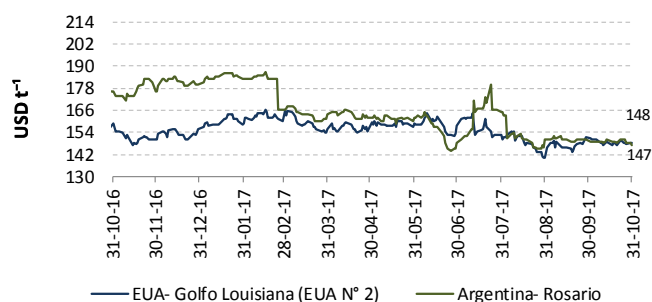
Producto	USD t ⁻¹		
	Oct. 1-15	Oct. 16-31	Δ t/t ²
Arroz Pilado / Tailandia - Bangkok /15% grano partido	389.50	385.33	-1.07
Arroz Pilado / EUA - Golfo de Louisiana /Grano largo N° 2	540.13	540.13	0.00
Maíz amarillo duro / EUA - Golfo de Louisiana / N° 2	149.17	148.06	-0.74
Maíz amarillo duro / Argentina / 2 - 5% grano quebrado	149.00	148.91	-0.06
Torta de Soya / EUA- Decatur, Central Illinois / 46.5 - 48% proteína	316.24	314.71	-0.48
Torta de Soya / Argentina / 45 - 48% proteína	331.10	325.82	-1.59
Trigo / Golfo de Louisiana / Hard Red Winter N° 2	229.49	229.00	-0.21
Azúcar Blanco / UK - Londres / Contrato N° 5	373.12	373.95	0.22
Azúcar Crudo / EUA - New York / Contrato N° 11	313.34	313.15	-0.06

Fuente: ODEPA / USDA / MINAGRI / TREA

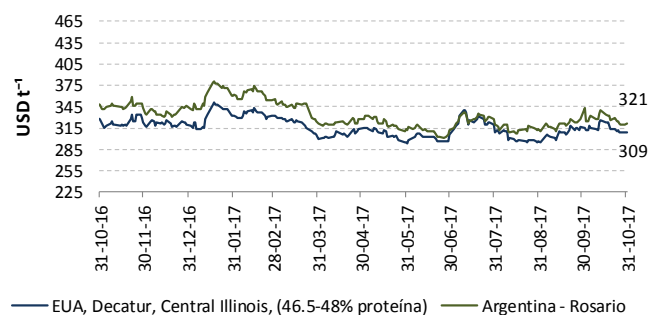
ARROZ



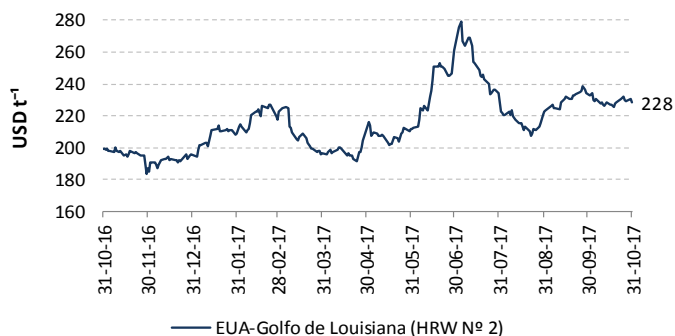
MAÍZ AMARILLO



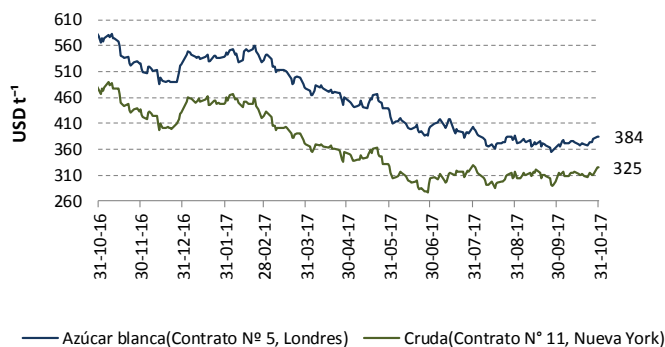
TORTA DE SOYA



TRIGO



AZÚCAR



Fuentes: ODEPA / USDA / MINAGRI / TREA

PRECIOS INTERNADOS

El costo de internación de un producto agrícola importado es el valor CIF de ese producto en puerto, más los aranceles aduaneros correspondientes; la tasa del Fondo de Desarrollo para la Infancia (Fodinfa) y el servicio de descarga, dan como resultado el costo en el puerto o aeropuerto.

EN PUERTO DE GUAYAQUIL

Producto	USD qq ⁻¹			
	Oct. 1-7	Oct. 8-15	Oct. 16-22	Oct. 23-31
Arroz Pilado / Tailandia - Bangkok / 15% grano partido	36.80	36.39	36.28	36.28
Arroz Pilado / EUA - Golfo de Louisiana / Grano largo N° 2	44.26	44.26	44.26	44.26
Maíz amarillo duro / EUA - Golfo de Louisiana / N° 2	12.24	12.10	12.20	12.23
Maíz amarillo duro / Argentina / 2 - 5% grano quebrado	11.96	11.96	12.17	12.18
Torta de Soya / Decatur - Central Illinois	15.84	16.03	16.13	15.62
Torta de Soya / Argentina / 45 - 48% proteína	16.90	16.94	16.90	16.55
Trigo / Golfo de Louisiana / Hard Red Winter N° 2	12.05	11.88	11.87	12.00
Azúcar Blanca / UK - Londres / Contrato N° 5	29.74	29.89	29.58	30.07
Azúcar Cruda / EUA - New York / Contrato N° 11	25.11	25.16	24.95	25.25

Fuente: ODEPA / USDA / MINAGRI / TREA

ARROZ - Tailandia-Bangkok, 15% grano partido

16 al 31 de octubre de 2017

Concepto		Costo
Valor FOB	USD t ⁻¹	385.33
Flete y Seguro	USD t ⁻¹	87.73
Valor CIF Guayaquil	USD t ⁻¹	473.06
Aranceles Aduaneros*	USD t ⁻¹	319.32
Tasa del FODINFA	0.5%/CIF	2.37
Servicio de descarga	USD t ⁻¹	5.08
Costo Puerto de Guayaquil	USD t ⁻¹	799.83
Costo Puerto de Guayaquil	USD qq ⁻¹	36.28

MAÍZ AMARILLO- EUA, Golfo Louisiana, N° 2

16 al 31 de octubre de 2017

Concepto		Costo
Valor FOB	USD t ⁻¹	148.06
Flete y Seguro	USD t ⁻¹	31.43
Valor CIF Guayaquil	USD t ⁻¹	179.49
Aranceles Aduaneros*	USD t ⁻¹	83.60
Tasa del FODINFA	0.5%/CIF	0.90
Servicio de descarga	USD t ⁻¹	5.40
Costo Puerto de Guayaquil	USD t ⁻¹	269.39
Costo Puerto de Guayaquil	USD qq ⁻¹	12.22

TORTA DE SOYA-EUA, Decatur, Central Illinois

16 al 31 de octubre de 2017

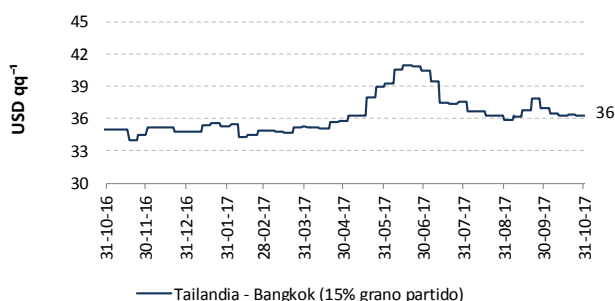
Concepto		Costo
Valor FOB	USD t ⁻¹	314.71
Flete y Seguro	USD t ⁻¹	28.00
Valor CIF Guayaquil	USD t ⁻¹	342.71
Aranceles Aduaneros*	USD t ⁻¹	0.00
Tasa del FODINFA	0.5%/CIF	1.71
Servicio de descarga	USD t ⁻¹	5.08
Costo Puerto de Guayaquil	USD t ⁻¹	349.50
Costo Puerto de Guayaquil	USD qq ⁻¹	15.85

*Los aranceles aduaneros están sujetos al Sistema Andino de Franja de precios.
- Precios internados no incluyen valor de salvaguardia.

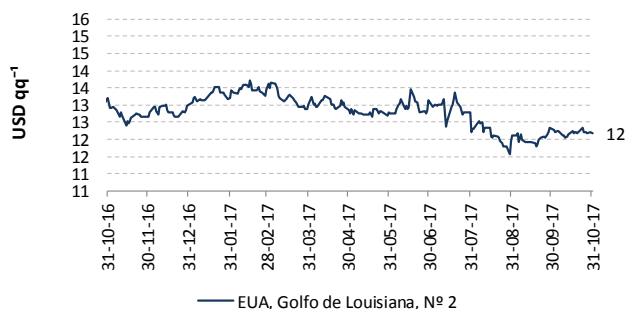
AZÚCAR BLANCO



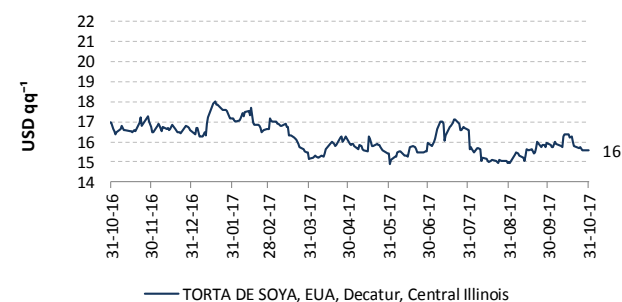
ARROZ



MAÍZ AMARILLO



TORTA DE SOYA



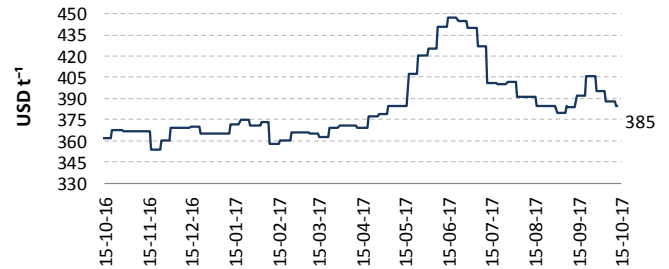


VARIACIÓN QUINCENAL DE PRECIOS FOB POR PRODUCTO

Producto	USD t ⁻¹		
	Sep. 16-30	Oct. 1-15	Δ t/t
Arroz Pilado / Tailandia - Bangkok / 15% grano partido	399.60	389.50	-2.53
Arroz Pilado / EUA - Golfo de Louisiana / Grano largo N° 2	523.60	540.13	3.16
Maíz amarillo duro / EUA - Golfo de Louisiana / N° 2	147.28	149.17	1.28
Maíz amarillo duro / Argentina / 2 - 5% grano quebrado	149.60	149.00	-0.40
Torta de Soya / EUA - Decatur, Central Illinois / 46.5 - 48% proteína	312.18	316.24	1.30
Torta de Soya / Argentina / 45 - 48% proteína	323.30	331.10	2.41
Trigo / Golfo de Louisiana / Hard Red Winter N° 2	233.99	229.49	-1.92
Azúcar Blanco / UK - Londres / Contrato N° 5	364.60	373.12	2.34
Azúcar Crudo / EUA - New York / Contrato N° 11	301.97	313.34	3.77

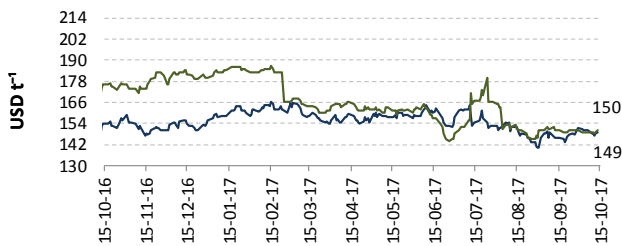
Fuente: ODEPA / USDA / MINAGRI / TREA

ARROZ



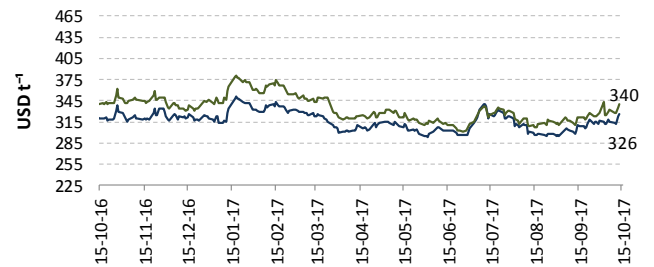
— Tailandia - Bangkok (15% grano partido)

MAÍZ AMARILLO



— EUA- Golfo Louisiana (EUA N° 2) — Argentina- Rosario

TORTA DE SOYA



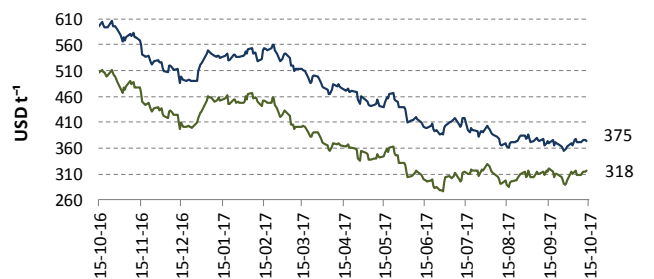
— EUA, Decatur, Central Illinois, (46.5-48% proteína) — Argentina - Rosario

TRIGO



— EUA-Golfo de Louisiana (HRW N° 2)

AZÚCAR



— Azúcar blanca(Contrato N° 5, Londres) — Cruda(Contrato N° 11, Nueva York)

Fuentes: ODEPA / USDA / MINAGRI / TREA

PRECIOS INTERNADOS

El costo de internación de un producto agrícola importado es el valor CIF de ese producto en puerto, más los aranceles aduaneros correspondientes; la tasa del Fondo de Desarrollo para la Infancia (Fodinfa) y el servicio de descarga, dan como resultado el costo en el puerto o aeropuerto.

EN PUERTO DE GUAYAQUIL

Producto	USD qq ⁻¹			
	Sep. 16-22	Sep. 23-30	Oct. 1-7	Oct. 8-15
Arroz Pilado / Tailandia - Bankok / 15% grano partido	37.21	37.52	36.80	36.39
Arroz Pilado / EUA - Golfo de Louisiana / Grano largo N° 2	41.74	44.26	44.26	44.26
Maíz amarillo duro / EUA - Golfo de Louisiana / N° 2	11.91	12.17	12.24	12.10
Maíz amarillo duro / Argentina / 2 - 5% grano quebrado	11.97	12.02	11.96	11.96
Torta de Soya / Decatur - Central Illinois	15.65	15.83	15.84	16.03
Torta de Soya / Argentina / 45 - 48% proteína	16.50	16.62	16.90	16.94
Trigo / Golfo de Louisiana / Hard Red Winter N° 2	12.08	12.26	12.05	11.88
Azúcar Blanca / UK - Londres / Contrato N° 5	29.62	28.88	29.74	29.89
Azúcar Cruda / EUA - New York / Contrato N° 11	24.88	23.89	25.11	25.16

Fuente: ODEPA / USDA / MINAGRI / TREA

AZÚCAR BLANCO

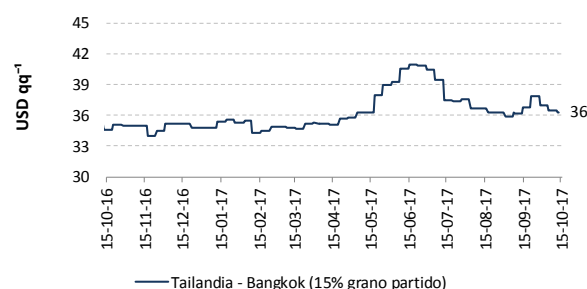


ARROZ - Tailandia-Bangkok, 15% grano partido

1 al 15 de octubre de 2017

Concepto		Costo
Valor FOB	USD t ⁻¹	389.50
Flete y Seguro	USD t ⁻¹	87.73
Valor CIF Guayaquil	USD t ⁻¹	477.23
Aranceles Aduaneros*	USD t ⁻¹	322.13
Tasa del FODINFA	0.5%/CIF	2.39
Servicio de descarga	USD t ⁻¹	5.08
Costo Puerto de Guayaquil	USD t ⁻¹	806.83
Costo Puerto de Guayaquil	USD qq ⁻¹	36.60

ARROZ

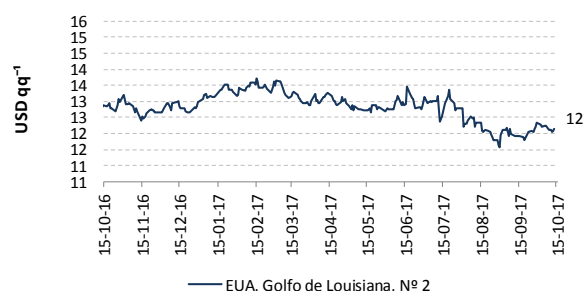


MAÍZ AMARILLO- EUA, Golfo Louisiana, N° 2

1 al 15 de octubre de 2017

Concepto		Costo
Valor FOB	USD t ⁻¹	149.17
Flete y Seguro	USD t ⁻¹	31.43
Valor CIF Guayaquil	USD t ⁻¹	180.60
Aranceles Aduaneros*	USD t ⁻¹	81.27
Tasa del FODINFA	0.5%/CIF	0.90
Servicio de descarga	USD t ⁻¹	5.40
Costo Puerto de Guayaquil	USD t ⁻¹	268.17
Costo Puerto de Guayaquil	USD qq ⁻¹	12.16

MAÍZ AMARILLO

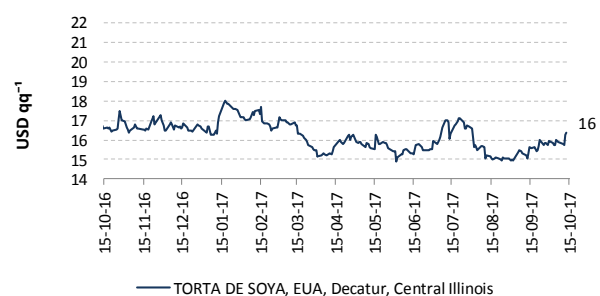


TORTA DE SOYA-EUA, Decatur, Central Illinois

1 al 15 de octubre de 2017

Concepto		Costo
Valor FOB	USD t ⁻¹	316.24
Flete y Seguro	USD t ⁻¹	28.00
Valor CIF Guayaquil	USD t ⁻¹	344.24
Aranceles Aduaneros*	USD t ⁻¹	0.00
Tasa del FODINFA	0.5%/CIF	1.72
Servicio de descarga	USD t ⁻¹	5.08
Costo Puerto de Guayaquil	USD t ⁻¹	351.04
Costo Puerto de Guayaquil	USD qq ⁻¹	15.92

TORTA DE SOYA



*Los aranceles aduaneros están sujetos al Sistema Andino de Franja de precios.
- Precios internados no incluyen valor de salvaguardia.