

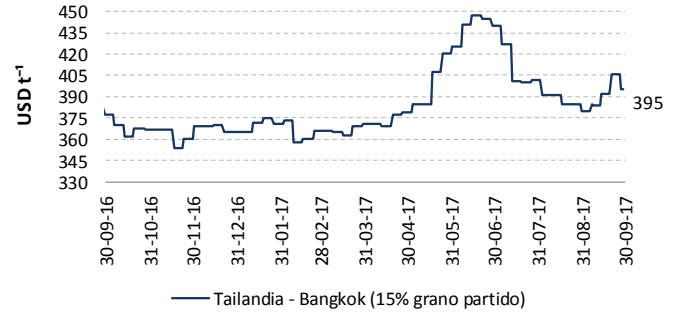


VARIACIÓN QUINCENAL DE PRECIOS FOB POR PRODUCTO

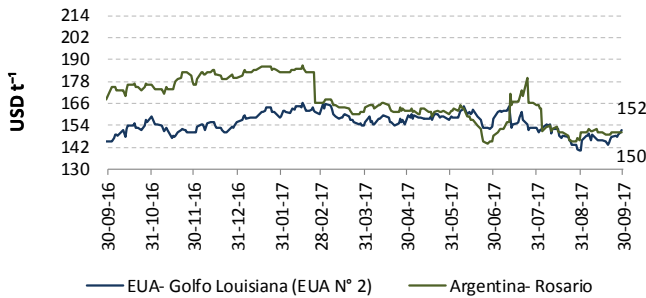
Producto	Sep. 1-15	Sep. 16-30	Δ t/t-1
Arroz Pilado / Tailandia - Bangkok /15% grano partido	410.00	399.60	-2.54
Arroz Pilado / EUA - Golfo de Louisiana /Grano largo N° 2	507.06	523.60	3.26
Maíz amarillo duro / EUA - Golfo de Louisiana / N° 2	147.34	147.28	-0.04
Maíz amarillo duro / Argentina / 2 - 5% grano quebrado	150.64	149.60	-0.69
Torta de Soya / EUA- Decatur, Central Illinois / 46.5 - 48% proteína	303.22	312.18	2.95
Torta de Soya / Argentina / 45 - 48% proteína	316.09	323.30	2.28
Trigo / Golfo de Louisiana / Hard Red Winter N° 2	227.06	233.99	3.05
Azúcar Blanco / UK - Londres / Contrato N° 5	373.57	364.60	-2.40
Azúcar Crudo / EUA - New York / Contrato N° 11	311.45	301.97	-3.04

Fuente: ODEPA / USDA / MINAGRI / TREA

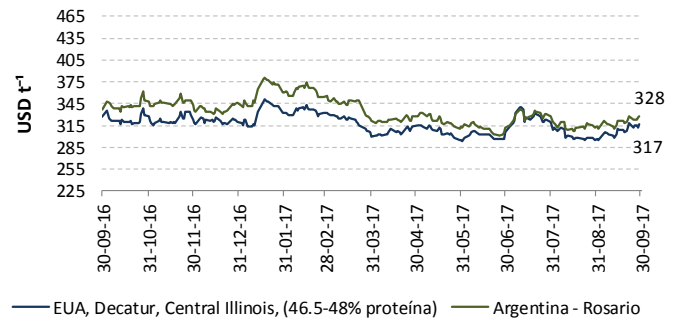
ARROZ



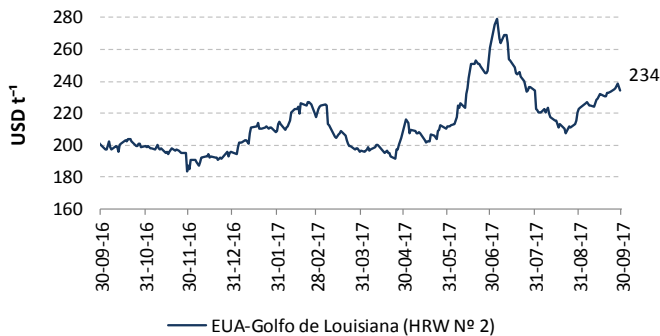
MAÍZ AMARILLO



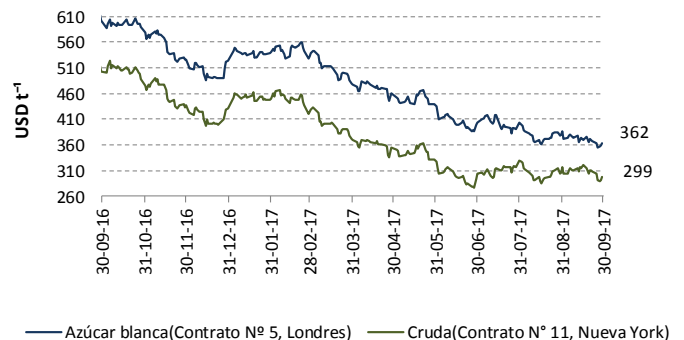
TORTA DE SOYA



TRIGO



AZÚCAR



Fuentes: ODEPA / USDA / MINAGRI / TREA

PRECIOS INTERNADOS

El costo de internación de un producto agrícola importado es el valor CIF de ese producto en puerto, más los aranceles aduaneros correspondientes; la tasa del Fondo de Desarrollo para la Infancia (Fodinfa) y el servicio de descarga, dan como resultado el costo en el puerto o aeropuerto.

EN PUERTO DE GUAYAQUIL

Producto	USD qq ⁻¹			
	Sep. 1-7	Sep. 8-15	Sep. 16-22	Sep. 23-30
Arroz Pilado / Tailandia - Bangkok /15% grano partido	35.95	36.38	37.21	37.52
Arroz Pilado / EUA - Golfo de Louisiana /Grano largo N° 2	41.74	41.74	41.74	44.26
Maíz amarillo duro / EUA - Golfo de Louisiana / N° 2	12.09	12.00	11.91	12.17
Maíz amarillo duro / Argentina / 2 - 5% grano quebrado	12.08	12.06	11.97	12.02
Torta de Soya / Decatur - Central Illinois	15.30	15.35	15.65	15.83
Torta de Soya / Argentina / 45 - 48% proteína	16.23	16.24	16.50	16.62
Trigo / Golfo de Louisiana / Hard Red Winter N° 2	11.78	11.91	12.08	12.26
Azúcar Blanca / UK - Londres / Contrato N° 5	30.01	29.71	29.62	28.88
Azúcar Cruda / EUA - New York / Contrato N° 11	24.78	25.20	24.88	23.89

Fuente: ODEPA / USDA / MINAGRI / TREA

ARROZ - Tailandia-Bangkok, 15% grano partido

16 al 30 de septiembre de 2017

Concepto		Costo
Valor FOB	USD t ⁻¹	399.60
Flete y Seguro	USD t ⁻¹	87.73
Valor CIF Guayaquil	USD t ⁻¹	487.33
Aranceles Aduaneros*	USD t ⁻¹	328.95
Tasa del FODINFA	0.5%/CIF	2.44
Servicio de descarga	USD t ⁻¹	5.08
Costo Puerto de Guayaquil	USD t ⁻¹	823.80
Costo Puerto de Guayaquil	USD qq ⁻¹	37.37

MAÍZ AMARILLO- EUA, Golfo Louisiana, N° 2

16 al 30 de septiembre de 2017

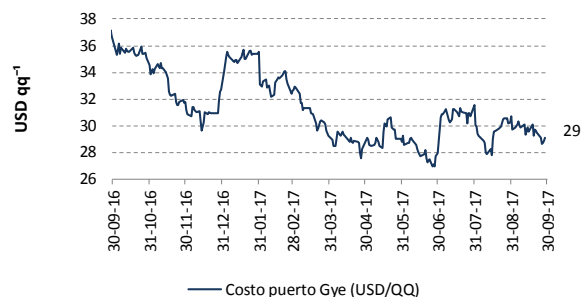
Concepto		Costo
Valor FOB	USD t ⁻¹	147.28
Flete y Seguro	USD t ⁻¹	31.43
Valor CIF Guayaquil	USD t ⁻¹	178.71
Aranceles Aduaneros*	USD t ⁻¹	80.42
Tasa del FODINFA	0.5%/CIF	0.89
Servicio de descarga	USD t ⁻¹	5.40
Costo Puerto de Guayaquil	USD t ⁻¹	265.42
Costo Puerto de Guayaquil	USD qq ⁻¹	12.04

TORTA DE SOYA-EUA, Decatur, Central Illinois

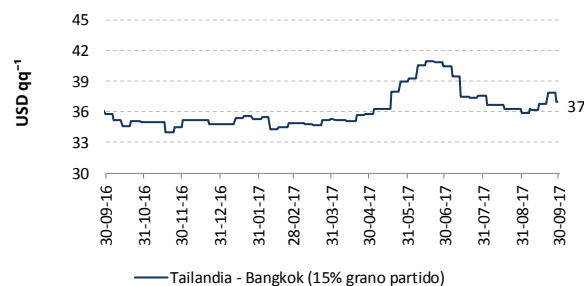
16 al 30 de septiembre de 2017

Concepto		Costo
Valor FOB	USD t ⁻¹	303.22
Flete y Seguro	USD t ⁻¹	28.00
Valor CIF Guayaquil	USD t ⁻¹	331.22
Aranceles Aduaneros*	USD t ⁻¹	0.00
Tasa del FODINFA	0.5%/CIF	1.66
Servicio de descarga	USD t ⁻¹	5.08
Costo Puerto de Guayaquil	USD t ⁻¹	337.96
Costo Puerto de Guayaquil	USD qq ⁻¹	15.33

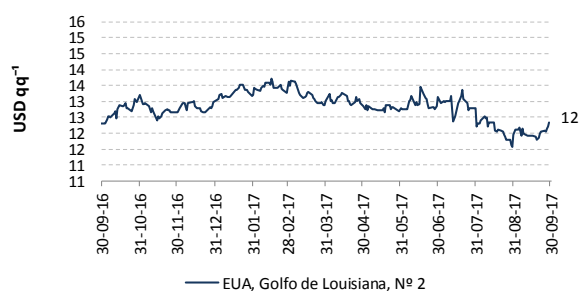
AZÚCAR BLANCO



ARROZ



MAÍZ AMARILLO



TORTA DE SOYA



*Los aranceles aduaneros están sujetos al Sistema Andino de Franja de precios.
- Precios internados no incluyen valor de salvaguardia.



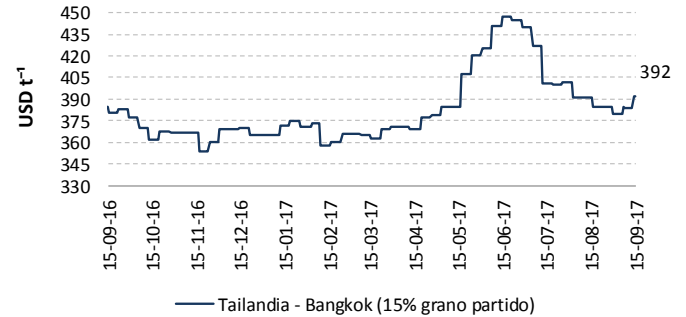
VARIACIÓN QUINCENAL DE PRECIOS FOB POR PRODUCTO

Producto	USD t ⁻¹		
	Ago. 16-31	Sep. 1-15	Δ t/t-1
Arroz Pilado / Tailandia - Bangkok /15% grano partido	385.08	410.00	6.47
Arroz Pilado / EUA - Golfo de Louisiana /Grano largo N° 2	507.06	507.06	0.00
Maíz amarillo duro / EUA - Golfo de Louisiana / N° 2	145.28	147.34	1.42
Maíz amarillo duro / Argentina / 2 - 5% grano quebrado	147.55	150.64	2.09
Torta de Soya / EUA- Decatur, Central Illinois / 46.5 - 48% proteína	296.55	303.22	2.25
Torta de Soya / Argentina / 45 - 48% proteína	312.91	316.09	1.02
Trigo / Golfo de Louisiana / Hard Red Winter N° 2	213.11	227.06	6.55
Azúcar Blanco / UK - Londres / Contrato N° 5	376.53	373.57	-0.79
Azúcar Crudo / EUA - New York / Contrato N° 11	302.82	311.45	2.85

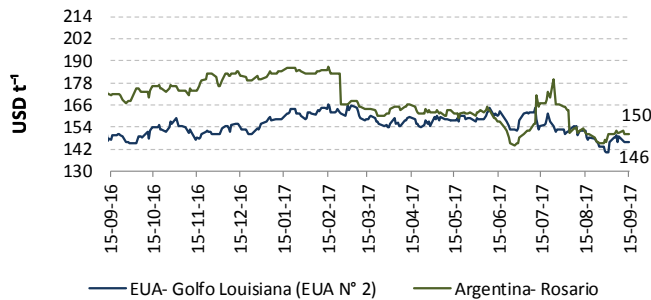
Fuente: ODEPA / USDA / MINAGRI / TREA

N/D: Datos no disponibles

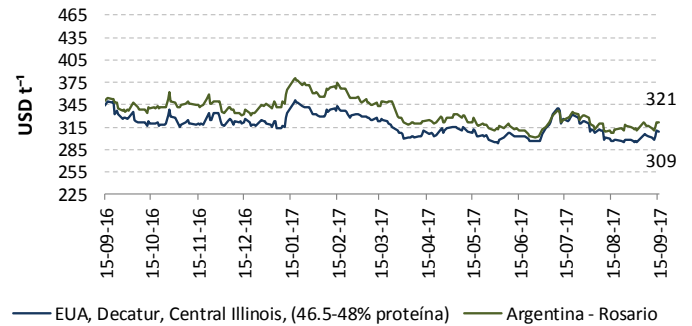
ARROZ



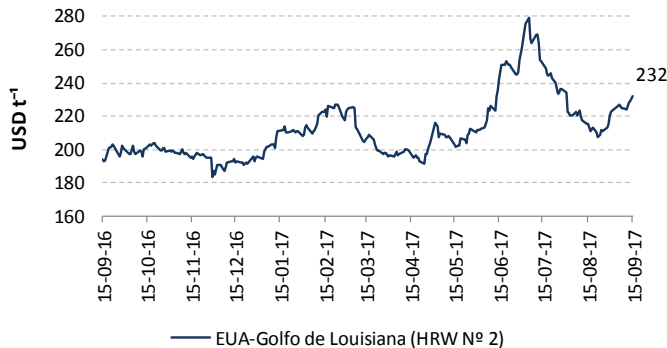
MAÍZ AMARILLO



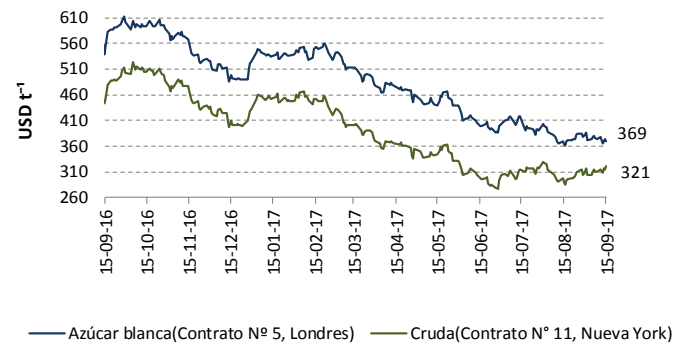
TORTA DE SOYA



TRIGO



AZÚCAR



Fuentes: ODEPA / USDA / MINAGRI / TREA

PRECIOS INTERNADOS

El costo de internación de un producto agrícola importado es el valor CIF de ese producto en puerto, más los aranceles aduaneros correspondientes; la tasa del Fondo de Desarrollo para la Infancia (Fodinfa) y el servicio de descarga, dan como resultado el costo en el puerto o aeropuerto.

EN PUERTO DE GUAYAQUIL

Producto	USD qq ⁻¹			
	Ago. 16-22	Ago. 23-31	Sep. 1-7	Sep. 8-15
Arroz Pilado / Tailandia - Bankok / 15% grano partido	36.35	36.20	35.95	36.38
Arroz Pilado / EUA - Golfo de Louisiana / Grano largo N° 2	41.74	41.74	41.74	41.74
Maíz amarillo duro / EUA - Golfo de Louisiana / N° 2	12.08	11.76	12.09	12.00
Maíz amarillo duro / Argentina / 2 - 5% grano quebrado	11.99	11.79	12.08	12.06
Torta de Soya / Decatur - Central Illinois	15.04	15.02	15.30	15.35
Torta de Soya / Argentina / 45 - 48% proteína	16.00	16.14	16.23	16.24
Trigo / Golfo de Louisiana / Hard Red Winter N° 2	11.12	11.29	11.78	11.91
Azúcar Blanca / UK - Londres / Contrato N° 5	29.57	30.38	30.01	29.71
Azúcar Cruda / EUA - New York / Contrato N° 11	23.69	24.69	24.78	25.20

Fuente: ODEPA / USDA / MINAGRI / TREA

ARROZ - Tailandia-Bangkok, 15% grano partido

1 al 15 de septiembre de 2017

Concepto	Costo
Valor FOB	USD t ⁻¹ 384.09
Flete y Seguro	USD t ⁻¹ 87.73
Valor CIF Guayaquil	USD t ⁻¹ 471.82
Aranceles Aduaneros*	USD t ⁻¹ 318.48
Tasa del FODINFA	0.5%/CIF 2.36
Servicio de descarga	USD t ⁻¹ 5.08
Costo Puerto de Guayaquil	USD t ⁻¹ 797.74
Costo Puerto de Guayaquil	USD qq ⁻¹ 36.18

MAÍZ AMARILLO- EUA, Golfo Louisiana, N° 2

1 al 15 de septiembre de 2017

Concepto	Costo
Valor FOB	USD t ⁻¹ 146.89
Flete y Seguro	USD t ⁻¹ 31.43
Valor CIF Guayaquil	USD t ⁻¹ 178.32
Aranceles Aduaneros*	USD t ⁻¹ 80.24
Tasa del FODINFA	0.5%/CIF 0.89
Servicio de descarga	USD t ⁻¹ 5.40
Costo Puerto de Guayaquil	USD t ⁻¹ 264.85
Costo Puerto de Guayaquil	USD qq ⁻¹ 12.01

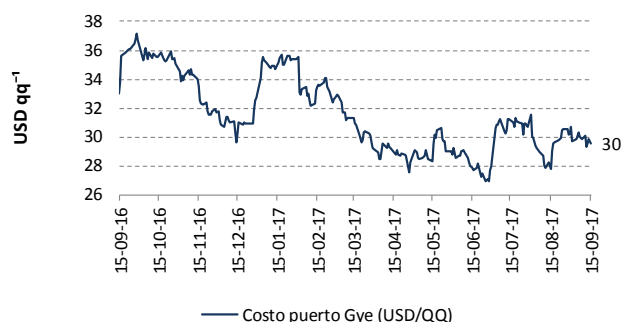
TORTA DE SOYA-EUA, Decatur, Central Illinois

1 al 15 de septiembre de 2017

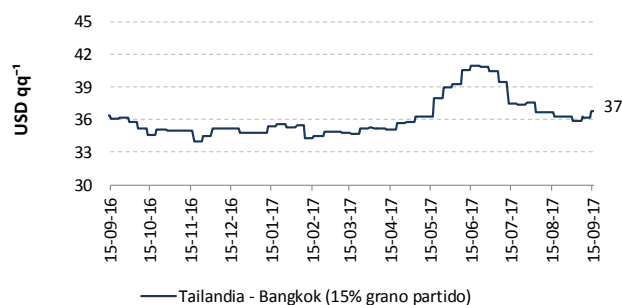
Concepto	Costo
Valor FOB	USD t ⁻¹ 303.22
Flete y Seguro	USD t ⁻¹ 28.00
Valor CIF Guayaquil	USD t ⁻¹ 331.22
Aranceles Aduaneros*	USD t ⁻¹ 0.00
Tasa del FODINFA	0.5%/CIF 1.66
Servicio de descarga	USD t ⁻¹ 5.08
Costo Puerto de Guayaquil	USD t ⁻¹ 337.96
Costo Puerto de Guayaquil	USD qq ⁻¹ 15.33

*Los aranceles aduaneros están sujetos al Sistema Andino de Franja de precios.
- Precios internados no incluyen valor de salvaguardia.

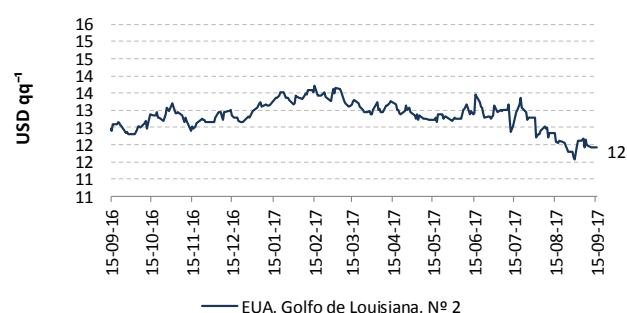
AZÚCAR BLANCO



ARROZ



MAÍZ AMARILLO



TORTA DE SOYA

