

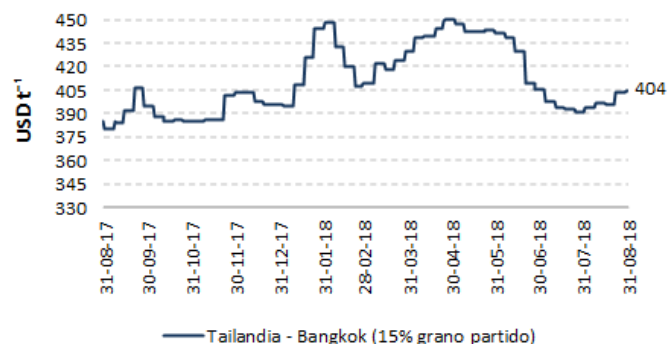


**VARIACIÓN QUINCENAL DE PRECIOS FOB POR PRODUCTO**

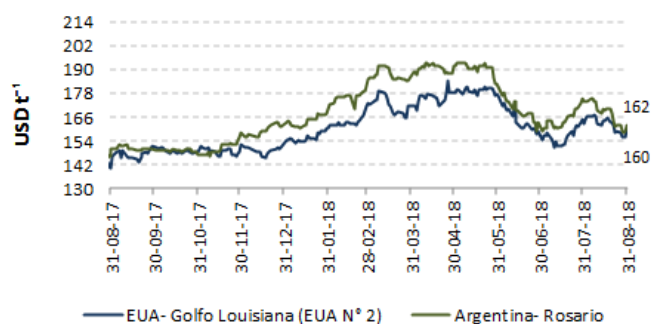
Producto	Ago. 1-15	Ago. 16-31	$\Delta_{t/t-1}$
Arroz Pilado / Tailandia - Bangkok / 15% grano partido	395.09	400.25	1.31
Arroz Pilado / EUA - Golfo de Louisiana / Grano largo N° 2	573.20	573.20	0.00
Maíz amarillo duro / EUA - Golfo de Louisiana / N° 2	164.85	160.07	-2.90
Maíz amarillo duro / Argentina / 2 - 5% grano quebrado	172.36	163.18	-5.33
Torta de Soya / EUA- Decatur, Central Illinois / 46.5 - 48% proteína	341.23	324.49	-4.91
Torta de Soya / Argentina / 45 - 48% proteína	361.45	341.27	-5.58
Trigo / Golfo de Louisiana / Hard Red Winter N° 2	259.52	245.28	-5.49
Azúcar Blanco / UK - Londres / Contrato N° 5	317.91	312.53	-1.69
Azúcar Crudo / EUA - New York / Contrato N° 11	234.17	227.13	-3.01

Fuente: ODEPA / USDA / MINAGRI / TREA

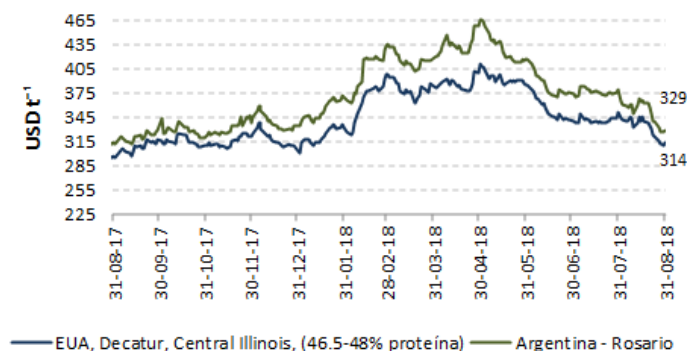
**ARROZ**



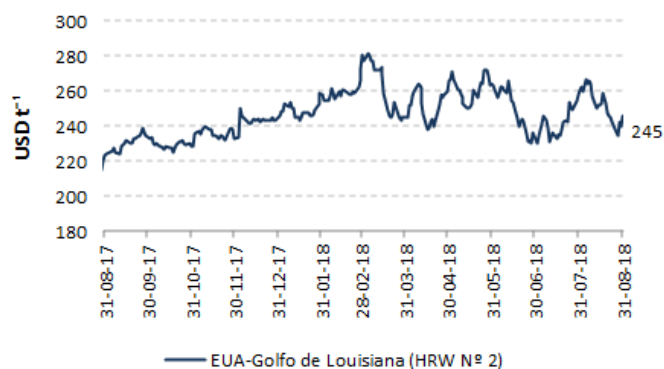
**MAÍZ AMARILLO**



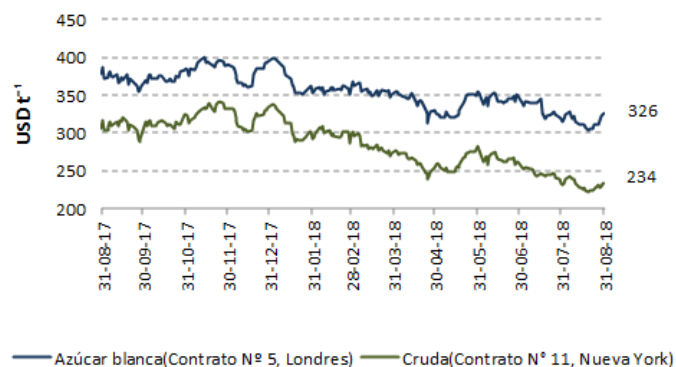
**TORTA DE SOYA**



**TRIGO**



**AZÚCAR**



Fuentes: ODEPA / USDA / MINAGRI / TREA.

## PRECIOS INTERNADOS

El costo de internación de un producto agrícola importado es el valor CIF de ese producto en puerto, más los aranceles aduaneros correspondientes; la tasa del Fondo de Desarrollo para la Infancia (Fodinfra) y el servicio de descarga, dan como resultado el costo en el puerto o aeropuerto.

## EN PUERTO DE GUAYAQUIL

Producto	USD qq <sup>-1</sup>			
	Ago. 1-7	Ago. 8-15	Ago. 16-22	Ago. 23-31
Arroz Pilado / Tailandia - Bangkok /15% grano partic	36.89	37.13	37.09	37.65
Arroz Pilado / EUA - Golfo de Louisiana /Grano larg	N/D	46.78	46.78	46.78
Maíz amarillo duro / EUA - Golfo de Louisiana / N°	13.07	12.67	12.88	11.96
Maíz amarillo duro / Argentina / 2 - 5% grano queb	13.30	12.95	12.85	12.25
Torta de Soya / Decatur - Central Illinois	17.09	17.00	17.39	16.37
Torta de Soya / Argentina / 45 - 48% proteína	18.27	18.18	18.35	17.10
Trigo / Golfo de Louisiana / Hard Red Winter N° 2	13.46	13.19	12.94	12.44
Azúcar Blanco / UK - Londres / Contrato N° 5	26.56	26.13	25.44	26.08
Azúcar Crudo / EUA - New York / Contrato N° 11	21.37	21.01	19.27	19.57

Fuente: ODEPA / USDA / MINAGRI / TREA

N/D: Datos no disponibles

## ARROZ - Tailandia-Bangkok, 15% grano partido

16 al 31 de agosto de 2018

Concepto		Costo
Valor FOB	USD t <sup>-1</sup>	400.25
Flete y Seguro	USD t <sup>-1</sup>	87.73
Valor CIF Guayaquil	USD t <sup>-1</sup>	487.98
Aranceles Aduaneros*	USD t <sup>-1</sup>	329.39
Tasa del FODINFA	0.5%/CIF	2.44
Servicio de descarga	USD t <sup>-1</sup>	5.08
Costo Puerto de Guayaquil	USD t <sup>-1</sup>	824.89
Costo Puerto de Guayaquil	USD qq <sup>-1</sup>	37.42

## MAÍZ AMARILLO- EUA, Golfo Louisiana, N° 2

16 al 31 de agosto de 2018

Concepto		Costo
Valor FOB	USD t <sup>-1</sup>	160.07
Flete y Seguro	USD t <sup>-1</sup>	31.73
Valor CIF Guayaquil	USD t <sup>-1</sup>	191.80
Aranceles Aduaneros*	USD t <sup>-1</sup>	72.89
Tasa del FODINFA	0.5%/CIF	0.96
Servicio de descarga	USD t <sup>-1</sup>	5.40
Costo Puerto de Guayaquil	USD t <sup>-1</sup>	271.05
Costo Puerto de Guayaquil	USD qq <sup>-1</sup>	12.29

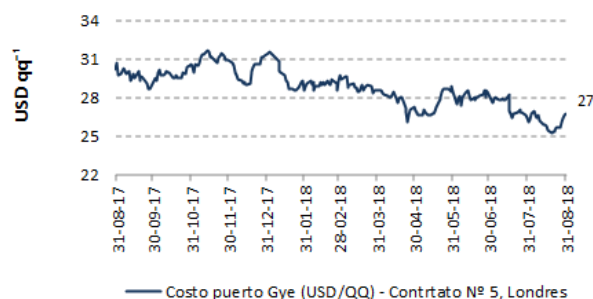
## TORTA DE SOYA-EUA, Decatur, Central Illinois

16 al 31 de agosto de 2018

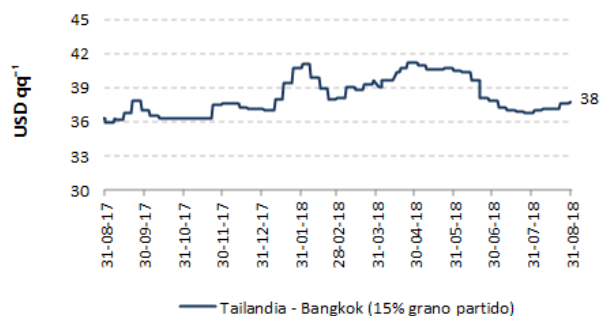
Concepto		Costo
Valor FOB	USD t <sup>-1</sup>	324.49
Flete y Seguro	USD t <sup>-1</sup>	27.52
Valor CIF Guayaquil	USD t <sup>-1</sup>	352.01
Aranceles Aduaneros*	USD t <sup>-1</sup>	0.00
Tasa del FODINFA	0.5%/CIF	1.76
Servicio de descarga	USD t <sup>-1</sup>	5.08
Costo Puerto de Guayaquil	USD t <sup>-1</sup>	358.85
Costo Puerto de Guayaquil	USD qq <sup>-1</sup>	16.28

\*Los aranceles aduaneros están sujetos al Sistema Andino de Franja de precios.  
- Precios internados no incluyen valor de salvaguardia.

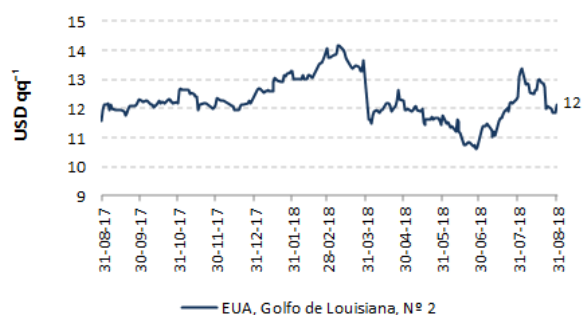
## AZÚCAR BLANCO



## ARROZ



## MAÍZ AMARILLO



## TORTA DE SOYA

