MINISTERIO DE AGRICULTURA Y GANADERÍA

Boletín de Precios Internacionales

Del 16 al 31 de enero de 2018

VARIACIÓN QUINCENAL DE PRECIOS FOB POR PRODUCTO

USD t⁻¹

Producto	*Ene. 1-15*	*Ene. 16-31*	$\Delta_{t/t-1}$
Arroz Pilado / Tailandia - Bankok /15% grano partido	399.00	430.50	7.89
Arroz Pilado / EUA - Golfo de Louisiana /Grano largo Nº 2	540.13	540.13	0.00
Maíz amarillo duro / EUA - Golfo de Louisiana / Nº 2	154.07	156.99	1.90
Maíz amarillo duro / Argentina / 2 - 5% grano quebrado	161.80	166.17	2.70
Torta de Soya / EUA- Decatur, Central Illinois / 46.5 - 48% proteína	312.60	329.05	5.26
Torta de Soya / Argentina / 45 - 48% proteína	342.00	362.58	6.02
Trigo / Golfo de Louisiana / Hard Red Winter Nº 2	249.34	248.90	-0.18
Azúcar Blanco / UK - Londres / Contrato Nº 5	388.47	356.03	-8.35
Azúcar Crudo / EUA - New York / Contrato Nº 11	327.00	294.10	-10.06

Fuente: ODEPA / USDA / MINAGRI / TREA

ARROZ

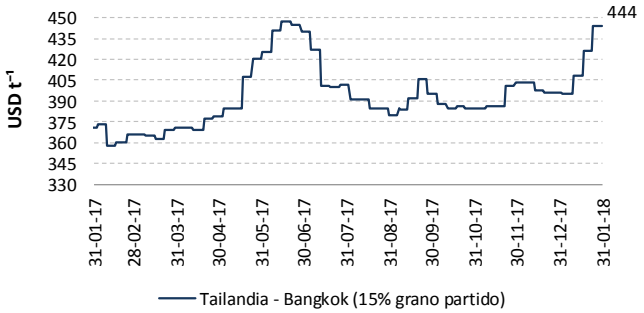

MAÍZ AMARILLO

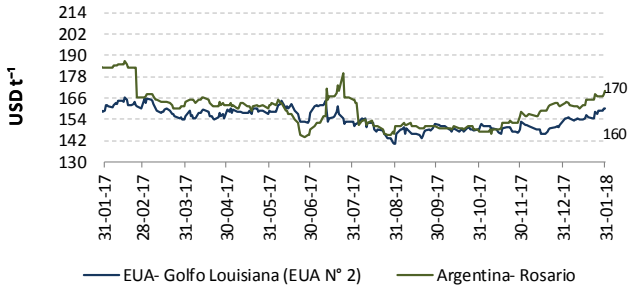

TORTA DE SOYA

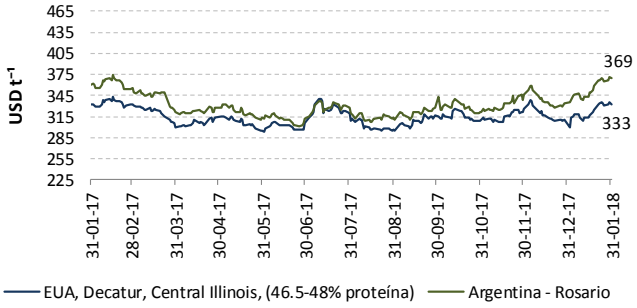

TRIGO

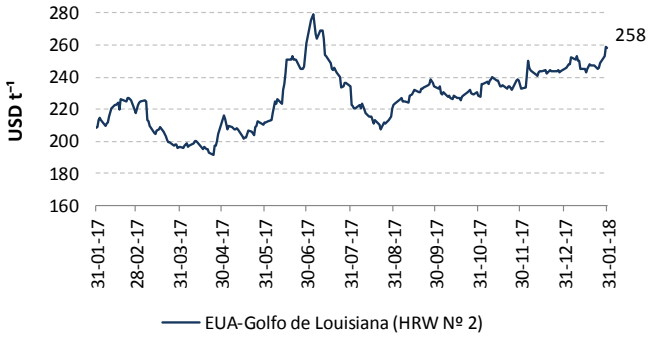

AZÚCAR

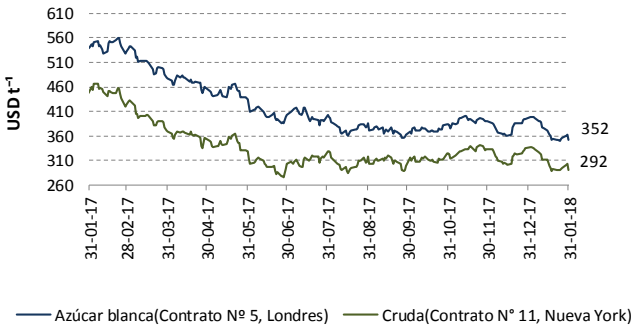

Fuentes: ODEPA / USDA / MINAGRI / TREA

PRECIOS INTERNADOS

El costo de internación de un producto agrícola importado es el valor CIF de ese producto en puerto, más los aranceles aduaneros correspondientes; la tasa del Fondo de Desarrollo para la Infancia (Fodinfa) y el servicio de descarga, dan como resultado el costo en el puerto o aeropuerto.

EN PUERTO DE GUAYAQUIL

USD qq^{-1}

Producto	*Ene. 1-7*	*Ene. 8-15*	*Ene. 16-22*	*Ene. 23-31*
Arroz Pilado / Tailandia - Bankok /15% grano partido	37.04	37.51	38.83	40.36
Arroz Pilado / EUA - Golfo de Louisiana /Grano largo Nº 2	N/D	44.26	44.26	N/D
Maíz amarillo duro / EUA - Golfo de Louisiana / Nº 2	12.65	12.59	12.97	13.16
Maíz amarillo duro / Argentina / 2 - 5% grano quebrado	13.11	12.97	13.33	13.53
Torta de Soya / Decatur - Central Illinois	15.72	15.79	16.21	16.68
Torta de Soya / Argentina / 45 - 48% proteína	17.37	17.45	17.93	18.51
Trigo / Golfo de Louisiana / Hard Red Winter Nº 2	12.85	12.89	12.70	12.92
Azúcar Blanco / UK - Londres / Contrato Nº 5	31.48	30.39	28.89	28.81
Azúcar Crudo / EUA - New York / Contrato Nº 11	26.63	25.42	24.23	24.19

Fuente: ODEPA / USDA / MINAGRI / TREA

N/D: Datos no disponibles

AZÚCAR BLANCO

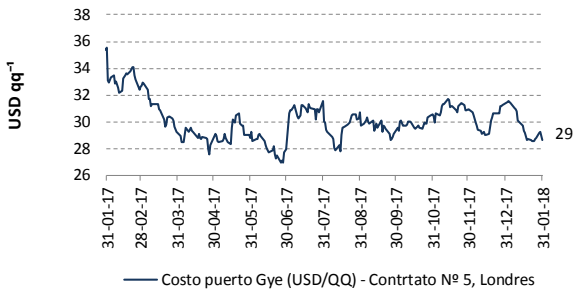

ARROZ - Tailandia-Bangkok, 15% grano partido

16 al 31 de enero de 2018

Concepto		*Costo*
Valor FOB	USD t^{-1}	430.50
Flete y Seguro	USD t^{-1}	87.73
Valor CIF Guayaquil	USD t^{-1}	518.23
Aranceles Aduaneros*	USD t^{-1}	349.81
Tasa del FODINFA	0.5%/CIF	2.59
Servicio de descarga	USD t^{-1}	5.08
Costo Puerto de Guayaquil	USD t^{-1}	875.71
Costo Puerto de Guayaquil	USD qq^{-1}	39.72

ARROZ

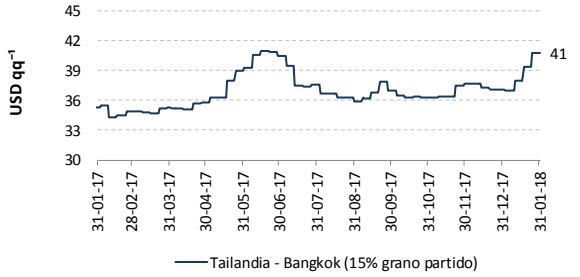

MAÍZ AMARILLO- EUA, Golfo Louisiana, Nº 2

16 al 31 de enero de 2018

Concepto		*Costo*
Valor FOB	USD t^{-1}	156.99
Flete y Seguro	USD t^{-1}	37.71
Valor CIF Guayaquil	USD t^{-1}	194.70
Aranceles Aduaneros*	USD t^{-1}	87.62
Tasa del FODINFA	0.5%/CIF	0.97
Servicio de descarga	USD t^{-1}	5.40
Costo Puerto de Guayaquil	USD t^{-1}	288.69
Costo Puerto de Guayaquil	USD qq^{-1}	13.09

MAÍZ AMARILLO

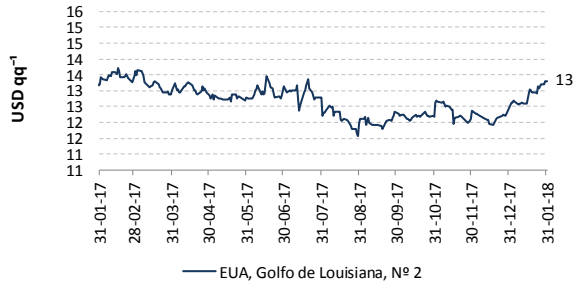

TORTA DE SOYA-EUA, Decatur, Central Illinois

16 al 31 de enero de 2018

Concepto		*Costo*
Valor FOB	USD t^{-1}	329.05
Flete y Seguro	USD t^{-1}	27.52
Valor CIF Guayaquil	USD t^{-1}	356.57
Aranceles Aduaneros*	USD t^{-1}	0.00
Tasa del FODINFA	0.5%/CIF	1.78
Servicio de descarga	USD t^{-1}	5.08
Costo Puerto de Guayaquil	USD t^{-1}	363.43
Costo Puerto de Guayaquil	USD qq^{-1}	16.49

TORTA DE SOYA

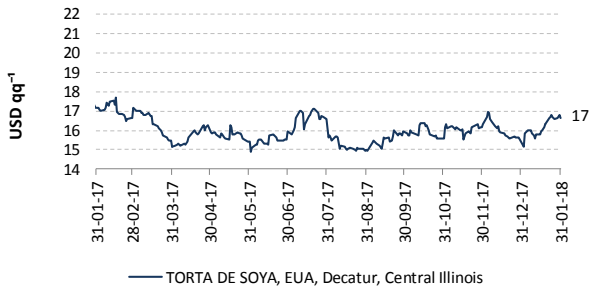

**Los aranceles aduaneros están sujetos al Sistema Andino de Franja de precios.*
- Precios internados no incluyen valor de salvaguardia.

© Permitida la reproducción total o parcial, así como su traducción a cualquier idioma, citando la fuente

MINISTERIO DE AGRICULTURA Y GANADERÍA

Boletín de Precios Internacionales

Del 01 al 15 de enero de 2018

VARIACIÓN QUINCENAL DE PRECIOS FOB POR PRODUCTO

USD t^{-1}

Producto	*Dic. 16-31*	*Ene. 1-15*	$\Delta_{t/t-1}$
Arroz Pilado / Tailandia - Bankok /15% grano partido	396.67	399.00	0.59
Arroz Pilado / EUA - Golfo de Louisiana /Grano largo Nº 2	540.13	540.13	0.00
Maíz amarillo duro / EUA - Golfo de Louisiana / Nº 2	148.56	154.07	3.71
Maíz amarillo duro / Argentina / 2 - 5% grano quebrado	161.11	161.80	0.43
Torta de Soya / EUA- Decatur, Central Illinois / 46.5 - 48% proteína	310.64	312.60	0.63
Torta de Soya / Argentina / 45 - 48% proteína	330.78	342.00	3.39
Trigo / Golfo de Louisiana / Hard Red Winter Nº 2	243.53	249.34	2.39
Azúcar Blanco / UK - Londres / Contrato Nº 5	384.28	388.47	1.09
Azúcar Crudo / EUA - New York / Contrato Nº 11	323.10	327.00	1.21

Fuente: ODEPA / USDA / MINAGRI / TREA

ARROZ

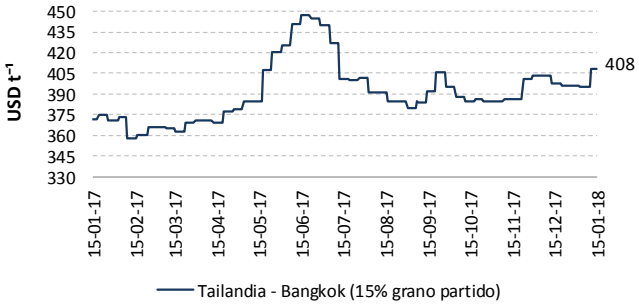

MAÍZ AMARILLO

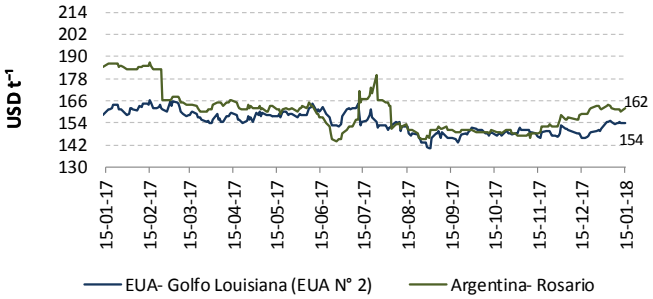

TORTA DE SOYA

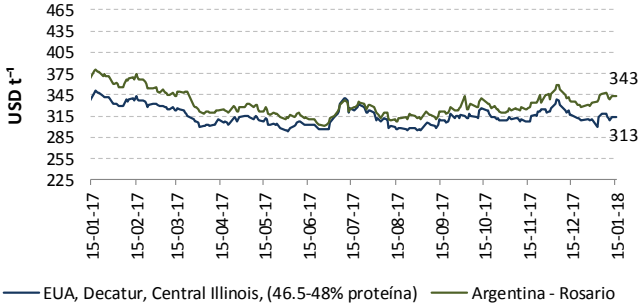

TRIGO

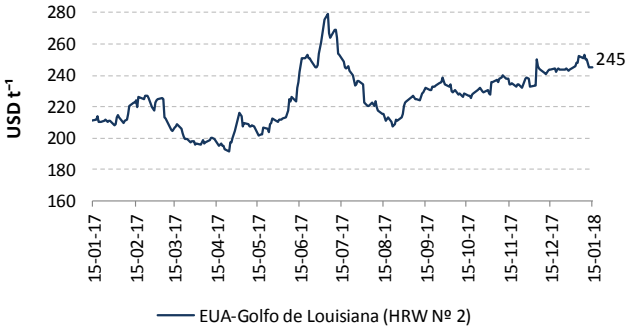

AZÚCAR

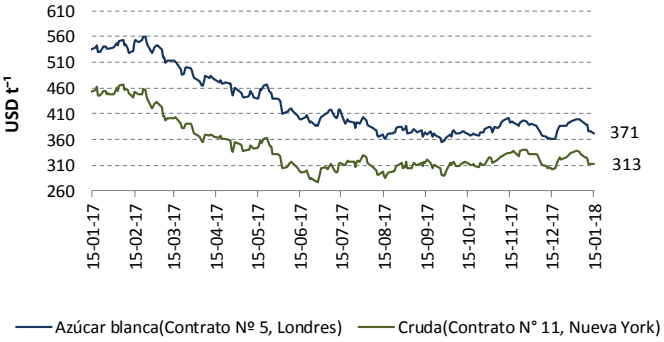

Fuentes: ODEPA / USDA / MINAGRI / TREA

PRECIOS INTERNADOS

El costo de internación de un producto agrícola importado es el valor CIF de ese producto en puerto, más los aranceles aduaneros correspondientes; la tasa del Fondo de Desarrollo para la Infancia (Fodinfa) y el servicio de descarga, dan como resultado el costo en el puerto o aeropuerto.

EN PUERTO DE GUAYAQUIL

USD qq^{-1}

Producto	*Dic. 16-22*	*Dic. 23-31*	*Ene. 1-7*	*Ene. 8-15*
Arroz Pilado / Tailandia - Bankok /15% grano partido	37.18	37.09	37.04	37.51
Arroz Pilado / EUA - Golfo de Louisiana /Grano largo Nº 2	44.26	N/D	N/D	44.26
Maíz amarillo duro / EUA - Golfo de Louisiana / Nº 2	12.04	12.23	12.65	12.59
Maíz amarillo duro / Argentina / 2 - 5% grano quebrado	12.70	12.83	13.11	12.97
Torta de Soya / Decatur - Central Illinois	15.69	15.64	15.72	15.79
Torta de Soya / Argentina / 45 - 48% proteína	16.91	16.90	17.37	17.45
Trigo / Golfo de Louisiana / Hard Red Winter Nº 2	12.61	12.61	12.85	12.89
Azúcar Blanca / UK - Londres / Contrato Nº 5	30.16	31.04	31.48	30.39
Azúcar Cruda / EUA - New York / Contrato Nº 11	23.88	24.60	26.63	25.42

Fuente: ODEPA / USDA / MINAGRI / TREA

N/D: Datos no disponibles

AZÚCAR BLANCO

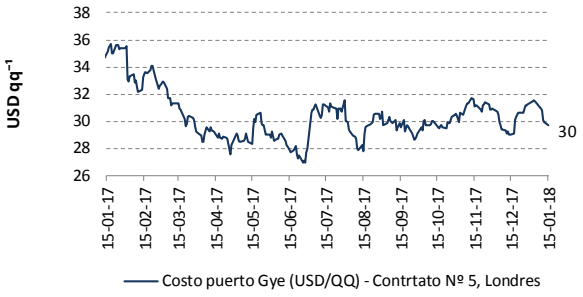

ARROZ - Tailandia-Bangkok, 15% grano partido

1 al 15 de enero de 2018

Concepto		*Costo*
Valor FOB	USD t^{-1}	399.00
Flete y Seguro	USD t^{-1}	87.73
Valor CIF Guayaquil	USD t^{-1}	486.73
Aranceles Aduaneros*	USD t^{-1}	328.54
Tasa del FODINFA	0.5%/CIF	2.43
Servicio de descarga	USD t^{-1}	5.08
Costo Puerto de Guayaquil	USD t^{-1}	822.78
Costo Puerto de Guayaquil	USD qq^{-1}	37.32

ARROZ

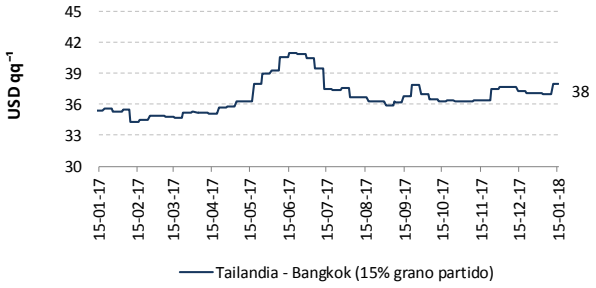

MAÍZ AMARILLO- EUA, Golfo Louisiana, Nº 2

1 al 15 de enero de 2018

Concepto		*Costo*
Valor FOB	USD t^{-1}	154.07
Flete y Seguro	USD t^{-1}	31.43
Valor CIF Guayaquil	USD t^{-1}	185.50
Aranceles Aduaneros*	USD t^{-1}	86.30
Tasa del FODINFA	0.5%/CIF	0.93
Servicio de descarga	USD t^{-1}	5.40
Costo Puerto de Guayaquil	USD t^{-1}	278.13
Costo Puerto de Guayaquil	USD qq^{-1}	12.62

MAÍZ AMARILLO

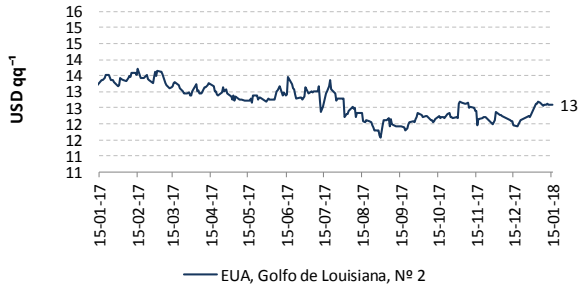

TORTA DE SOYA-EUA, Decatur, Central Illinois

1 al 15 de enero de 2018

Concepto		*Costo*
Valor FOB	USD t^{-1}	312.60
Flete y Seguro	USD t^{-1}	28.00
Valor CIF Guayaquil	USD t^{-1}	340.60
Aranceles Aduaneros*	USD t^{-1}	0.00
Tasa del FODINFA	0.5%/CIF	1.70
Servicio de descarga	USD t^{-1}	5.08
Costo Puerto de Guayaquil	USD t^{-1}	347.38
Costo Puerto de Guayaquil	USD qq^{-1}	15.76

TORTA DE SOYA

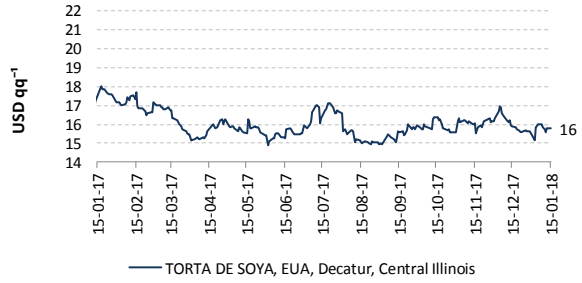

**Los aranceles aduaneros están sujetos al Sistema Andino de Franja de precios.*
- Precios internados no incluyen valor de salvaguardia.

© Permitida la reproducción total o parcial, así como su traducción a cualquier idioma, citando la fuente