

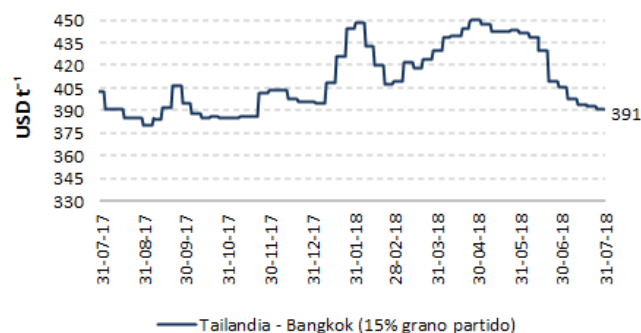


VARIACIÓN QUINCENAL DE PRECIOS FOB POR PRODUCTO

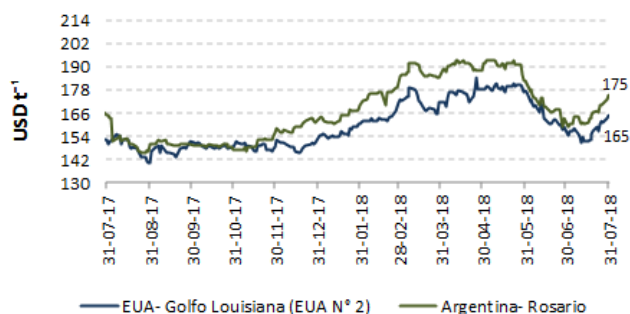
Producto	USD t ⁻¹		
	Jul. 1-15	Jul. 16-31	Δ t/t-1
Arroz Pilado / Tailandia - Bangkok /15% grano partido	399.30	392.58	-1.68
Arroz Pilado / EUA - Golfo de Louisiana /Grano largo N° 2	617.29	617.29	0.00
Maíz amarillo duro / EUA - Golfo de Louisiana / N° 2	154.24	157.84	2.33
Maíz amarillo duro / Argentina / 2 - 5% grano quebrado	160.67	167.50	4.25
Torta de Soya / EUA- Decatur, Central Illinois / 46.5 - 48% proteína	341.14	341.03	-0.03
Torta de Soya / Argentina / 45 - 48% proteína	376.00	375.33	-0.18
Trigo / Golfo de Louisiana / Hard Red Winter N° 2	237.11	244.46	3.10
Azúcar Blanco / UK - Londres / Contrato N° 5	339.79	324.86	-4.39
Azúcar Crudo / EUA - New York / Contrato N° 11	250.05	242.84	-2.88

Fuente: ODEPA / USDA / MINAGRI / TREA

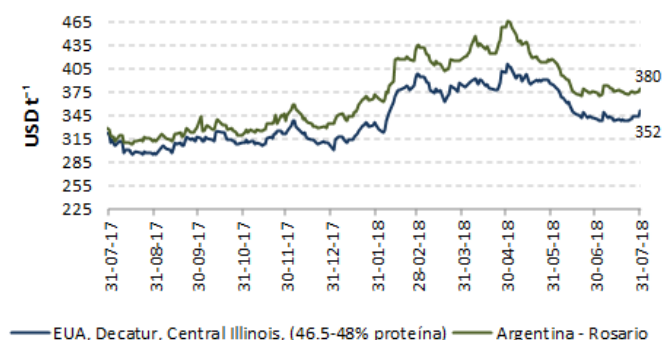
ARROZ



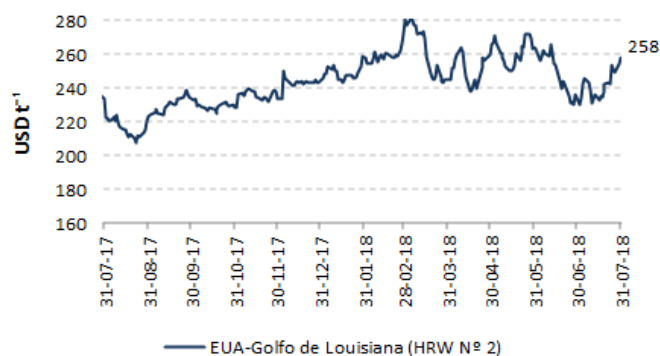
MAÍZ AMARILLO



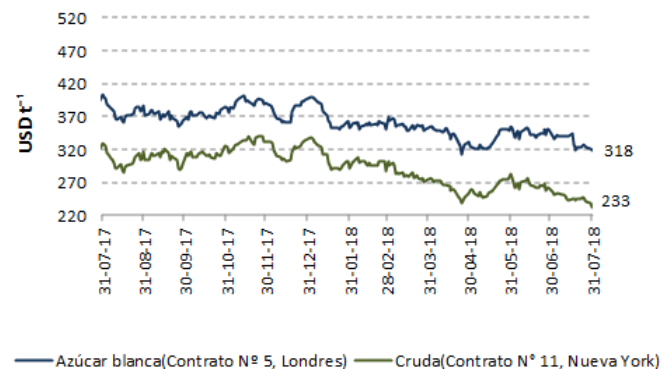
TORTA DE SOYA



TRIGO



AZÚCAR



Fuentes: ODEPA / USDA / MINAGRI / TREA.

PRECIOS INTERNADOS

El costo de internación de un producto agrícola importado es el valor CIF de ese producto en puerto, más los aranceles aduaneros correspondientes; la tasa del Fondo de Desarrollo para la Infancia (Fodinfa) y el servicio de descarga, dan como resultado el costo en el puerto o aeropuerto.

EN PUERTO DE GUAYAQUIL

Producto	USD qq ⁻¹			
	Jul. 1-7	Jul. 8-15	Jul. 16-22	Jul. 23-31
Arroz Pilado / Tailandia - Bangkok /15% grano partic	37.56	37.12	36.91	36.78
Arroz Pilado / EUA - Golfo de Louisiana /Grano larg	50.14	50.14	50.14	50.14
Maíz amarillo duro / EUA - Golfo de Louisiana / N°	11.37	11.16	11.71	12.18
Maíz amarillo duro / Argentina / 2 - 5% grano queb	11.44	11.44	12.14	12.55
Torta de Soya / Decatur - Central Illinois	17.04	17.03	16.93	17.10
Torta de Soya / Argentina / 45 - 48% proteína	18.76	19.03	18.87	18.84
Trigo / Golfo de Louisiana / Hard Red Winter N° 2	12.33	12.26	12.26	12.89
Azúcar Blanco / UK - Londres / Contrato N° 5	27.86	27.83	26.99	26.77
Azúcar Crudo / EUA - New York / Contrato N° 11	21.62	20.79	22.42	22.24

Fuente: ODEPA / USDA / MINAGRI / TREA

ARROZ - Tailandia-Bangkok, 15% grano partido

16 al 31 de julio de 2018

Concepto		Costo
Valor FOB	USD t ⁻¹	392.58
Flete y Seguro	USD t ⁻¹	87.73
Valor CIF Guayaquil	USD t ⁻¹	480.31
Aranceles Aduaneros*	USD t ⁻¹	324.21
Tasa del FODINFA	0.5%/CIF	2.40
Servicio de descarga	USD t ⁻¹	5.08
Costo Puerto de Guayaquil	USD t ⁻¹	812.00
Costo Puerto de Guayaquil	USD qq ⁻¹	36.83

MAÍZ AMARILLO- EUA, Golfo Louisiana, N° 2

16 al 31 de julio de 2018

Concepto		Costo
Valor FOB	USD t ⁻¹	157.84
Flete y Seguro	USD t ⁻¹	31.73
Valor CIF Guayaquil	USD t ⁻¹	189.57
Aranceles Aduaneros*	USD t ⁻¹	68.24
Tasa del FODINFA	0.5%/CIF	0.95
Servicio de descarga	USD t ⁻¹	5.40
Costo Puerto de Guayaquil	USD t ⁻¹	264.16
Costo Puerto de Guayaquil	USD qq ⁻¹	11.98

TORTA DE SOYA-EUA, Decatur, Central Illinois

16 al 31 de julio de 2018

Concepto		Costo
Valor FOB	USD t ⁻¹	341.03
Flete y Seguro	USD t ⁻¹	27.52
Valor CIF Guayaquil	USD t ⁻¹	368.55
Aranceles Aduaneros*	USD t ⁻¹	0.00
Tasa del FODINFA	0.5%/CIF	1.84
Servicio de descarga	USD t ⁻¹	5.08
Costo Puerto de Guayaquil	USD t ⁻¹	375.47
Costo Puerto de Guayaquil	USD qq ⁻¹	17.03

*Los aranceles aduaneros están sujetos al Sistema Andino de Franja de precios.
- Precios internados no incluyen valor de salvaguardia.

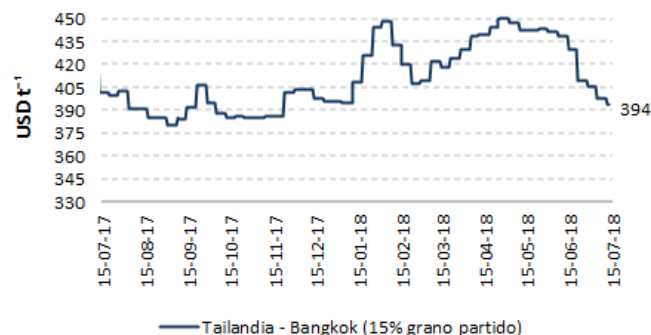


VARIACIÓN QUINCENAL DE PRECIOS FOB POR PRODUCTO

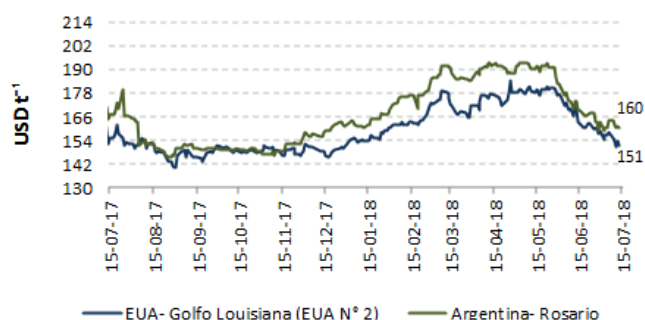
Producto	USD t ⁻¹		
	Jun. 16-30	Jul. 1-15	Δ t/ _{t-1}
Arroz Pilado / Tailandia - Bangkok /15% grano partido	414.50	399.30	-3.67
Arroz Pilado / EUA - Golfo de Louisiana /Grano largo N° 2	617.29	617.29	0.00
Maíz amarillo duro / EUA - Golfo de Louisiana / N° 2	160.31	154.24	-3.79
Maíz amarillo duro / Argentina / 2 - 5% grano quebrado	165.13	160.67	-2.70
Torta de Soya / EUA- Decatur, Central Illinois / 46.5 - 48% proteína	343.71	341.14	-0.75
Torta de Soya / Argentina / 45 - 48% proteína	373.63	376.00	0.63
Trigo / Golfo de Louisiana / Hard Red Winter N° 2	237.58	237.11	-0.20
Azúcar Blanco / UK - Londres / Contrato N° 5	344.64	339.79	-1.41
Azúcar Crudo / EUA - New York / Contrato N° 11	262.83	250.05	-4.86

Fuente: ODEPA / USDA / MINAGRI / TREA

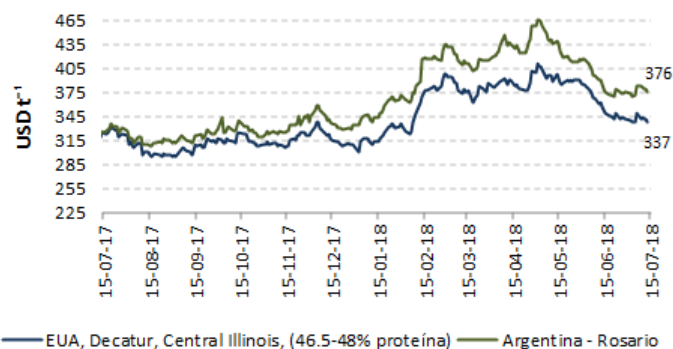
ARROZ



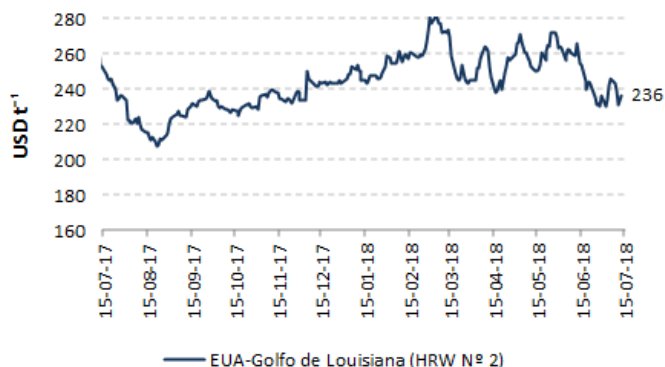
MAÍZ AMARILLO



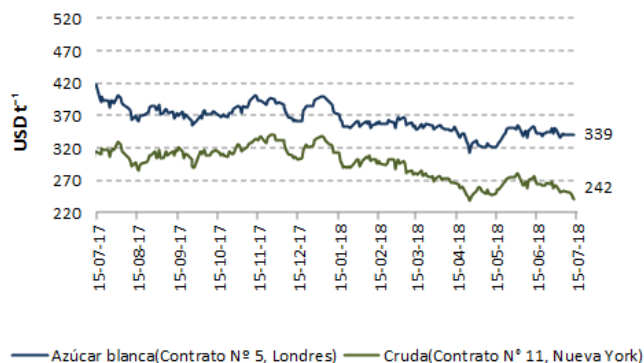
TORTA DE SOYA



TRIGO



AZÚCAR



Fuentes: ODEPA / USDA / MINAGRI / TREA

PRECIOS INTERNADOS

El costo de internación de un producto agrícola importado es el valor CIF de ese producto en puerto, más los aranceles aduaneros correspondientes; la tasa del Fondo de Desarrollo para la Infancia (Fodinfa) y el servicio de descarga, dan como resultado el costo en el puerto o aeropuerto.

EN PUERTO DE GUAYAQUIL

Producto	USD qq ⁻¹			
	Jun. 16-22	Jun. 23-30	Jul. 1-7	Jul. 8-15
Arroz Pilado / Tailandia - Bangkok / 15% grano partic	39.04	37.96	37.56	37.12
Arroz Pilado / EUA - Golfo de Louisiana / Grano larg	50.14	50.14	50.14	50.14
Maíz amarillo duro / EUA - Golfo de Louisiana / N°	10.79	10.69	11.37	11.16
Maíz amarillo duro / Argentina / 2 - 5% grano queb	10.93	10.72	11.44	11.44
Torta de Soya / Decatur - Central Illinois	17.19	17.11	17.04	17.03
Torta de Soya / Argentina / 45 - 48% proteína	18.72	18.83	18.76	19.03
Trigo / Golfo de Louisiana / Hard Red Winter N° 2	12.53	12.09	12.33	12.26
Azúcar Blanco / UK - Londres / Contrato N° 5	27.98	28.35	27.86	27.83
Azúcar Crudo / EUA - New York / Contrato N° 11	23.64	23.62	21.62	20.79

Fuente: ODEPA / USDA / MINAGRI / TREA

ARROZ - Tailandia-Bangkok, 15% grano partido

1 al 15 de julio de 2018

Concepto		Costo
Valor FOB	USD t ⁻¹	399.30
Flete y Seguro	USD t ⁻¹	87.73
Valor CIF Guayaquil	USD t ⁻¹	487.03
Aranceles Aduaneros*	USD t ⁻¹	328.75
Tasa del FODINFA	0.5%/CIF	2.44
Servicio de descarga	USD t ⁻¹	5.08
Costo Puerto de Guayaquil	USD t ⁻¹	823.30
Costo Puerto de Guayaquil	USD qq ⁻¹	37.34

MAÍZ AMARILLO- EUA, Golfo Louisiana, N° 2

1 al 15 de julio de 2018

Concepto		Costo
Valor FOB	USD t ⁻¹	154.24
Flete y Seguro	USD t ⁻¹	31.73
Valor CIF Guayaquil	USD t ⁻¹	185.97
Aranceles Aduaneros*	USD t ⁻¹	55.79
Tasa del FODINFA	0.5%/CIF	0.93
Servicio de descarga	USD t ⁻¹	5.40
Costo Puerto de Guayaquil	USD t ⁻¹	248.09
Costo Puerto de Guayaquil	USD qq ⁻¹	11.25

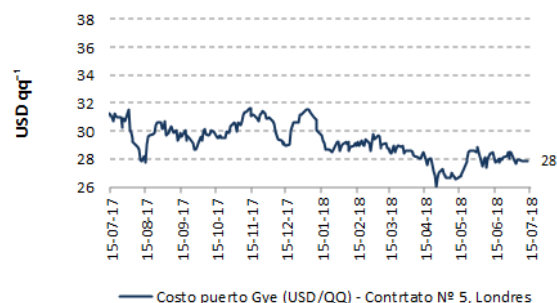
TORTA DE SOYA-EUA, Decatur, Central Illinois

1 al 15 de julio de 2018

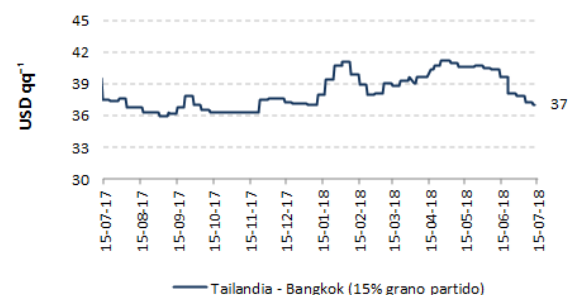
Concepto		Costo
Valor FOB	USD t ⁻¹	341.14
Flete y Seguro	USD t ⁻¹	27.52
Valor CIF Guayaquil	USD t ⁻¹	368.66
Aranceles Aduaneros*	USD t ⁻¹	0.00
Tasa del FODINFA	0.5%/CIF	1.84
Servicio de descarga	USD t ⁻¹	5.08
Costo Puerto de Guayaquil	USD t ⁻¹	375.58
Costo Puerto de Guayaquil	USD qq ⁻¹	17.04

*Los aranceles aduaneros están sujetos al Sistema Andino de Franja de precios.
- Precios internados no incluyen valor de salvaguardia.

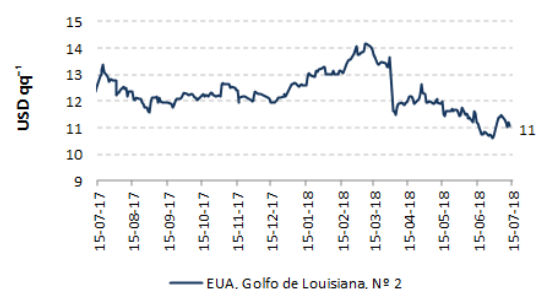
AZÚCAR BLANCO



ARROZ



MAÍZ AMARILLO



TORTA DE SOYA

