

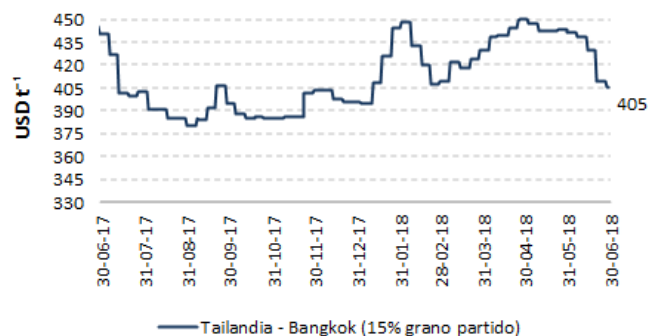


VARIACIÓN QUINCENAL DE PRECIOS FOB POR PRODUCTO

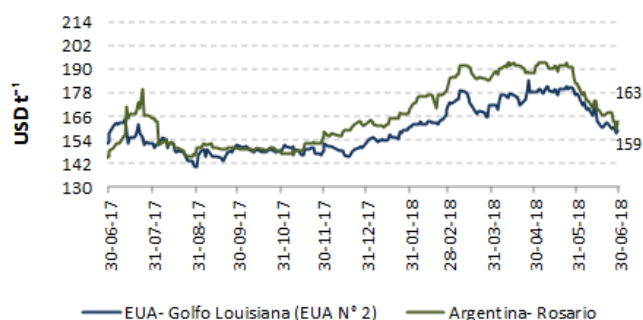
Producto	USD t <sup>-1</sup>		
	Jun. 1-15	Jun. 16-30	Δ t <sup>-1</sup>
Arroz Pilado / Tailandia - Bangkok / 15% grano partido	437.64	414.50	-5.29
Arroz Pilado / EUA - Golfo de Louisiana / Grano largo N° 2	617.29	617.29	0.00
Maíz amarillo duro / EUA - Golfo de Louisiana / N° 2	169.29	160.31	-5.30
Maíz amarillo duro / Argentina / 2 - 5% grano quebrado	174.09	165.13	-5.15
Torta de Soya / EUA- Decatur, Central Illinois / 46.5 - 48% proteína	366.55	343.71	-6.23
Torta de Soya / Argentina / 45 - 48% proteína	395.45	373.63	-5.52
Trigo / Golfo de Louisiana / Hard Red Winter N° 2	259.61	237.58	-8.49
Azúcar Blanco / UK - Londres / Contrato N° 5	346.32	344.64	-0.49
Azúcar Crudo / EUA - New York / Contrato N° 11	268.72	262.83	-2.19

Fuente: ODEPA / USDA / MINAGRI / TREA

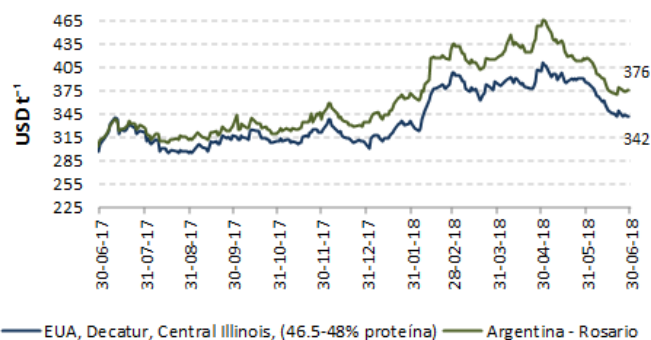
ARROZ



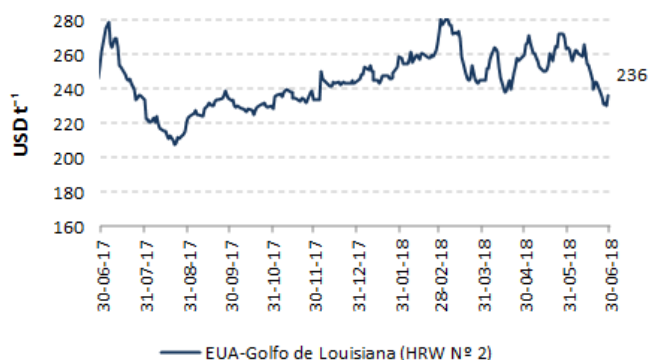
MAÍZ AMARILLO



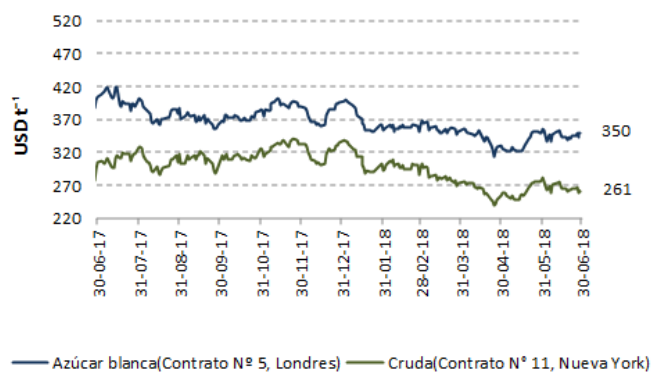
TORTA DE SOYA



TRIGO



AZÚCAR



Fuentes: ODEPA / USDA / MINAGRI / TREA

## PRECIOS INTERNADOS

El costo de internación de un producto agrícola importado es el valor CIF de ese producto en puerto, más los aranceles aduaneros correspondientes; la tasa del Fondo de Desarrollo para la Infancia (Fodinfa) y el servicio de descarga, dan como resultado el costo en el puerto o aeropuerto.

## EN PUERTO DE GUAYAQUIL

Producto	USD qq <sup>-1</sup>			
	Jun. 1-7	Jun. 8-15	Jun. 16-22	Jun. 23-30
Arroz Pilado / Tailandia - Bangkok /15% grano partic	40.48	40.09	39.04	37.96
Arroz Pilado / EUA - Golfo de Louisiana /Grano larg	50.14	50.14	50.14	50.14
Maíz amarillo duro / EUA - Golfo de Louisiana / N°	11.51	11.35	10.79	10.69
Maíz amarillo duro / Argentina / 2 - 5% grano queb	11.95	11.77	10.93	10.72
Torta de Soya / Decatur - Central Illinois	19.17	18.33	17.19	17.11
Torta de Soya / Argentina / 45 - 48% proteína	20.56	19.58	18.72	18.83
Trigo / Golfo de Louisiana / Hard Red Winter N° 2	13.34	13.27	12.53	12.09
Azúcar Blanco / UK - Londres / Contrato N° 5	27.85	28.21	27.98	28.35
Azúcar Crudo / EUA - New York / Contrato N° 11	22.02	22.33	23.64	23.62

Fuente: ODEPA / USDA / MINAGRI / TREA

## ARROZ - Tailandia-Bangkok, 15% grano partido

16 al 30 de junio de 2018		
Concepto		Costo
Valor FOB	USD t <sup>-1</sup>	414.50
Flete y Seguro	USD t <sup>-1</sup>	87.73
Valor CIF Guayaquil	USD t <sup>-1</sup>	502.23
Aranceles Aduaneros*	USD t <sup>-1</sup>	339.01
Tasa del FODINFA	0.5%/CIF	2.51
Servicio de descarga	USD t <sup>-1</sup>	5.08
Costo Puerto de Guayaquil	USD t <sup>-1</sup>	848.83
Costo Puerto de Guayaquil	USD qq <sup>-1</sup>	38.50

## MAÍZ AMARILLO- EUA, Golfo Louisiana, N° 2

16 al 30 de junio de 2018		
Concepto		Costo
Valor FOB	USD t <sup>-1</sup>	160.31
Flete y Seguro	USD t <sup>-1</sup>	31.73
Valor CIF Guayaquil	USD t <sup>-1</sup>	192.04
Aranceles Aduaneros*	USD t <sup>-1</sup>	38.41
Tasa del FODINFA	0.5%/CIF	0.96
Servicio de descarga	USD t <sup>-1</sup>	5.40
Costo Puerto de Guayaquil	USD t <sup>-1</sup>	236.81
Costo Puerto de Guayaquil	USD qq <sup>-1</sup>	10.74

Valor FOB	USD t <sup>-1</sup>	343.71
Valor CIF Guayaquil	USD t <sup>-1</sup>	371.23
Tasa del FODINFA	0.5%/CIF	1.86
Costo Puerto de Guayaquil	USD t <sup>-1</sup>	378.17
Costo Puerto de Guayaquil	USD qq <sup>-1</sup>	17.15

\*Los aranceles aduaneros están sujetos al Sistema Andino de Franja de precios.  
- Precios internados no incluyen valor de salvaguardia.

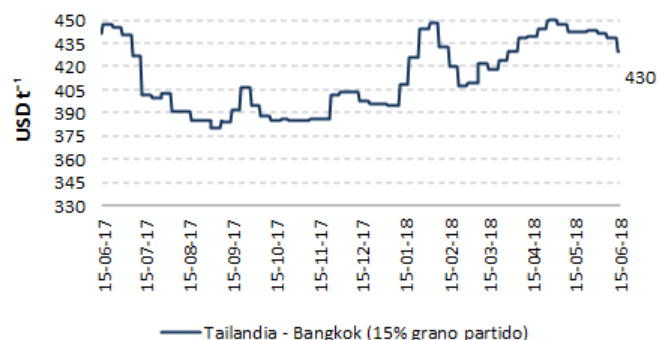


VARIACIÓN QUINCENAL DE PRECIOS FOB POR PRODUCTO

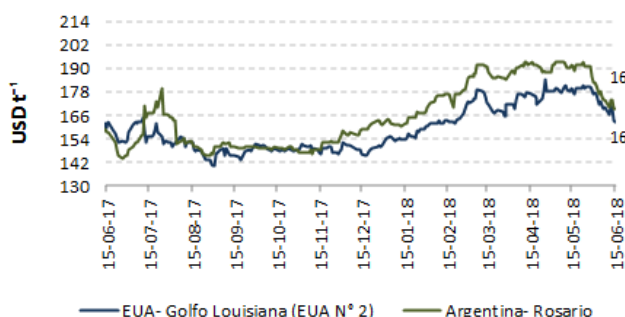
Producto	USD t <sup>-1</sup>		
	May. 16-31	Jun. 1-15	Δ t/t-1
Arroz Pilado / Tailandia - Bangkok /15% grano partido	442.33	437.64	-1.06
Arroz Pilado / EUA - Golfo de Louisiana /Grano largo N° 2	617.29	617.29	0.00
Maíz amarillo duro / EUA - Golfo de Louisiana / N° 2	178.92	169.29	-5.38
Maíz amarillo duro / Argentina / 2 - 5% grano quebrado	189.36	174.09	-8.06
Torta de Soya / EUA- Decatur, Central Illinois / 46.5 - 48% proteína	388.21	366.55	-5.58
Torta de Soya / Argentina / 45 - 48% proteína	417.45	395.45	-5.27
Trigo / Golfo de Louisiana / Hard Red Winter N° 2	261.62	259.61	-0.77
Azúcar Blanco / UK - Londres / Contrato N° 5	342.56	346.32	1.10
Azúcar Crudo / EUA - New York / Contrato N° 11	268.80	268.72	-0.03

Fuente: ODEPA / USDA / MINAGRI / TREA

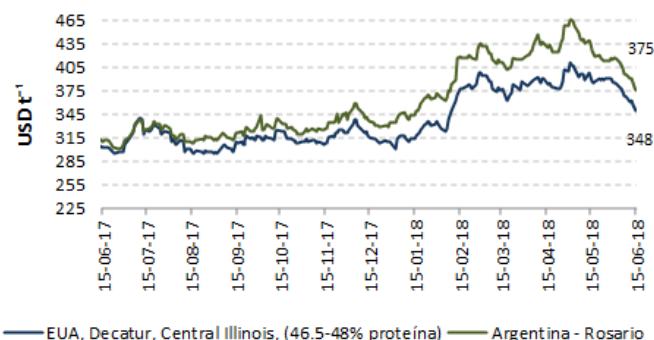
ARROZ



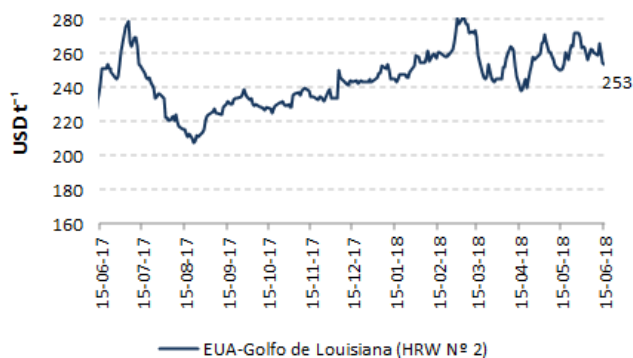
MAÍZ AMARILLO



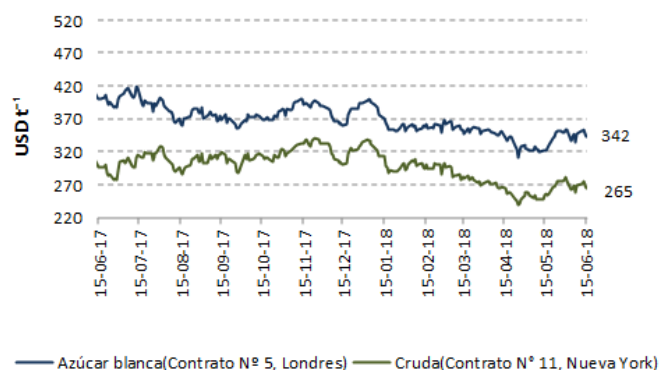
TORTA DE SOYA



TRIGO



AZÚCAR



Fuentes: ODEPA / USDA / MINAGRI / TREA

## PRECIOS INTERNADOS

El costo de internación de un producto agrícola importado es el valor CIF de ese producto en puerto, más los aranceles aduaneros correspondientes; la tasa del Fondo de Desarrollo para la Infancia (Fodinfa) y el servicio de descarga, dan como resultado el costo en el puerto o aeropuerto.

## EN PUERTO DE GUAYAQUIL

Producto	USD qq <sup>-1</sup>			
	May. 16-22	May. 23-31	Jun. 1-7	Jun. 8-15
Arroz Pilado / Tailandia - Bankok /15% grano partic	40.60	40.64	40.48	40.09
Arroz Pilado / EUA - Golfo de Louisiana /Grano larg	50.14	N/D	50.14	50.14
Maíz amarillo duro / EUA - Golfo de Louisiana / N°	11.55	11.58	11.51	11.35
Maíz amarillo duro / Argentina / 2 - 5% grano queb	12.05	11.87	11.95	11.77
Torta de Soya / Decatur - Central Illinois	19.15	19.21	19.17	18.33
Torta de Soya / Argentina / 45 - 48% proteína	20.93	20.65	20.56	19.58
Trigo / Golfo de Louisiana / Hard Red Winter N° 2	13.17	13.61	13.34	13.27
Azúcar Blanco / UK - Londres / Contrato N° 5	27.36	28.58	27.85	28.21
Azúcar Crudo / EUA - New York / Contrato N° 11	23.48	24.48	22.02	22.33

Fuente: ODEPA / USDA / MINAGRI / TREA

N/D: Datos no disponibles

## ARROZ - Tailandia-Bangkok, 15% grano partido

1 al 15 de junio de 2018

Concepto		Costo
Valor FOB	USD t <sup>-1</sup>	437.64
Flete y Seguro	USD t <sup>-1</sup>	87.73
Valor CIF Guayaquil	USD t <sup>-1</sup>	525.37
Aranceles Aduaneros*	USD t <sup>-1</sup>	354.62
Tasa del FODINFA	0.5%/CIF	2.63
Servicio de descarga	USD t <sup>-1</sup>	5.08
Costo Puerto de Guayaquil	USD t <sup>-1</sup>	887.70
Costo Puerto de Guayaquil	USD qq <sup>-1</sup>	40.27

## MAÍZ AMARILLO- EUA, Golfo Louisiana, N° 2

1 al 15 de junio de 2018

Concepto		Costo
Valor FOB	USD t <sup>-1</sup>	169.29
Flete y Seguro	USD t <sup>-1</sup>	31.73
Valor CIF Guayaquil	USD t <sup>-1</sup>	201.02
Aranceles Aduaneros*	USD t <sup>-1</sup>	36.18
Tasa del FODINFA	0.5%/CIF	1.01
Servicio de descarga	USD t <sup>-1</sup>	5.40
Costo Puerto de Guayaquil	USD t <sup>-1</sup>	243.61
Costo Puerto de Guayaquil	USD qq <sup>-1</sup>	11.05

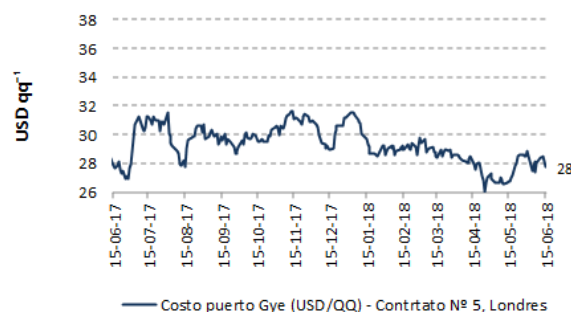
## TORTA DE SOYA-EUA, Decatur, Central Illinois

1 al 15 de junio de 2018

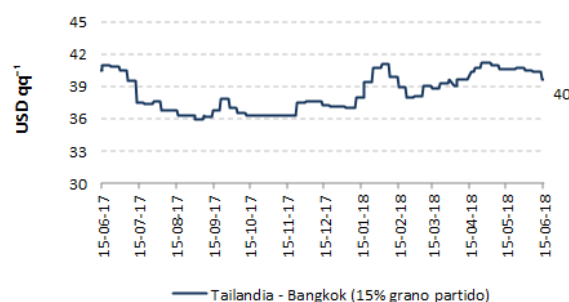
Concepto		Costo
Valor FOB	USD t <sup>-1</sup>	366.55
Flete y Seguro	USD t <sup>-1</sup>	27.52
Valor CIF Guayaquil	USD t <sup>-1</sup>	394.07
Aranceles Aduaneros*	USD t <sup>-1</sup>	0.00
Tasa del FODINFA	0.5%/CIF	1.97
Servicio de descarga	USD t <sup>-1</sup>	5.08
Costo Puerto de Guayaquil	USD t <sup>-1</sup>	401.12
Costo Puerto de Guayaquil	USD qq <sup>-1</sup>	18.19

\*Los aranceles aduaneros están sujetos al Sistema Andino de Franja de precios.  
- Precios internados no incluyen valor de salvaguardia.

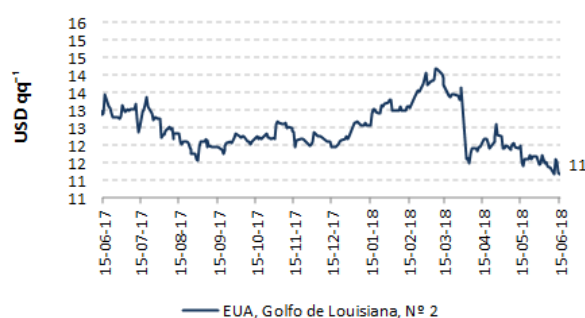
## AZÚCAR BLANCO



## ARROZ



## MAÍZ AMARILLO



## TORTA DE SOYA

