MINISTERIO DE AGRICULTURA Y GANADERÍA

Boletín de Precios Internacionales

Del 16 al 31 de marzo de 2018

VARIACIÓN QUINCENAL DE PRECIOS FOB POR PRODUCTO

USD t^{-1}

Producto	*Mar. 1-15*	*Mar. 16-31*	$\Delta_{t/t-1}$
Arroz Pilado / Tailandia - Bankok /15% grano partido	415.73	422.20	1.56
Arroz Pilado / EUA - Golfo de Louisiana /Grano largo Nº 2	562.18	573.20	1.96
Maíz amarillo duro / EUA - Golfo de Louisiana / Nº 2	175.04	168.19	-3.91
Maíz amarillo duro / Argentina / 2 - 5% grano quebrado	189.18	185.44	-1.98
Torta de Soya / EUA- Decatur, Central Illinois / 46.5 - 48% proteína	384.46	374.78	-2.52
Torta de Soya / Argentina / 45 - 48% proteína	420.91	410.40	-2.50
Trigo / Golfo de Louisiana / Hard Red Winter Nº 2	275.60	247.45	-10.21
Azúcar Blanco / UK - Londres / Contrato Nº 5	359.02	353.15	-1.64
Azúcar Crudo / EUA - New York / Contrato Nº 11	288.02	276.97	-3.84

Fuente: ODEPA / USDA / MINAGRI / TREA

ARROZ

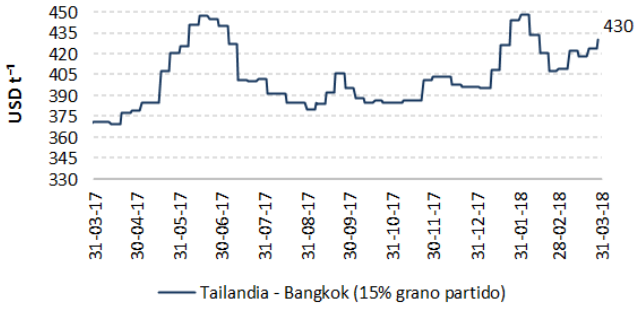

MAÍZ AMARILLO

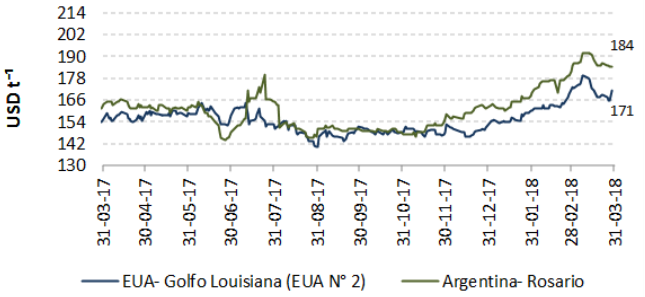

TORTA DE SOYA

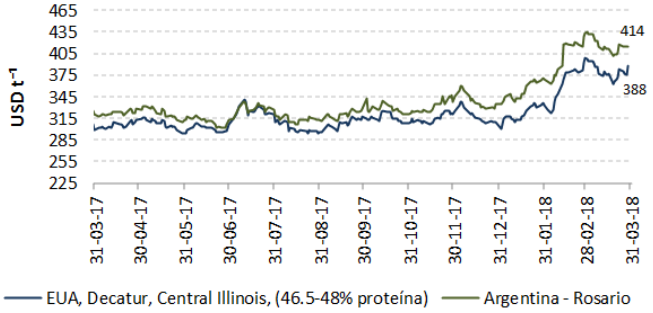

TRIGO

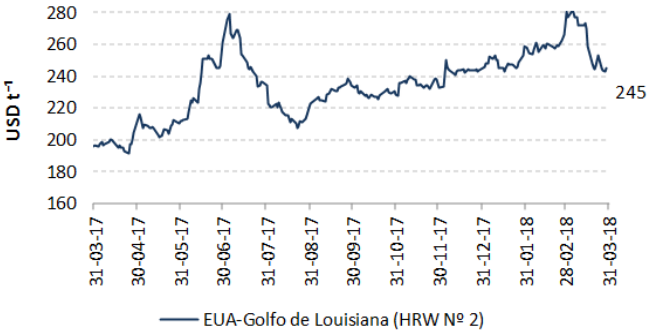

AZÚCAR

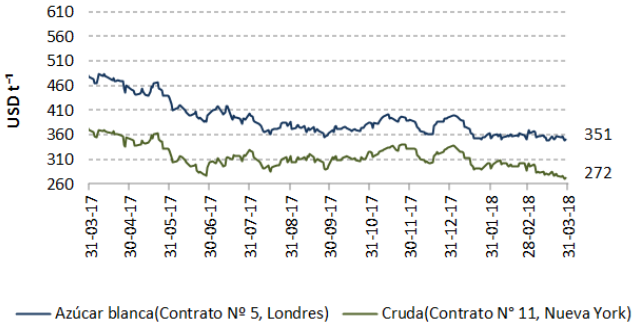

Fuentes: ODEPA / USDA / MINAGRI / TREA

PRECIOS INTERNADOS

El costo de internación de un producto agrícola importado es el valor CIF de ese producto en puerto, más los aranceles aduaneros correspondientes; la tasa del Fondo de Desarrollo para la Infancia (Fodinfa) y el servicio de descarga, dan como resultado el costo en el puerto o aeropuerto.

EN PUERTO DE GUAYAQUIL

USD qq^{-1}

Producto	*Mar. 1-7*	*Mar. 8-15*	*Mar. 16-22*	*Mar. 23-31*
Arroz Pilado / Tailandia - Bankok /15% grano partido	38.08	39.02	38.86	39.32
Arroz Pilado / EUA - Golfo de Louisiana /Grano largo Nº 2	45.10	46.78	46.78	46.78
Maíz amarillo duro / EUA - Golfo de Louisiana / Nº 2	13.80	13.98	13.47	13.41
Maíz amarillo duro / Argentina / 2 - 5% grano quebrado	14.41	14.77	14.38	14.33
Torta de Soya / Decatur - Central Illinois	19.38	18.71	18.32	18.82
Torta de Soya / Argentina / 45 - 48% proteína	21.31	20.62	20.24	20.67
Trigo / Golfo de Louisiana / Hard Red Winter Nº 2	14.20	13.91	12.82	12.70
Azúcar Blanco / UK - Londres / Contrato Nº 5	29.43	28.85	28.70	28.75
Azúcar Crudo / EUA - New York / Contrato Nº 11	25.76	24.90	24.77	24.35

Fuente: ODEPA / USDA / MINAGRI / TREA

AZÚCAR BLANCO

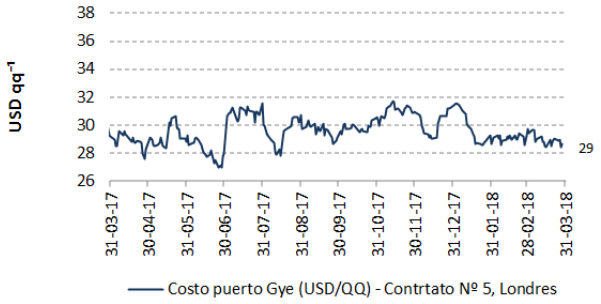

ARROZ - Tailandia-Bankok, 15% grano partido

16 al 31 de marzo de 2018

Concepto		*Costo*
Valor FOB	USD t^{-1}	422.20
Flete y Seguro	USD t^{-1}	87.73
Valor CIF Guayaquil	USD t^{-1}	509.93
Aranceles Aduaneros*	USD t^{-1}	344.20
Tasa del FODINFA	0.5%/CIF	2.55
Servicio de descarga	USD t^{-1}	5.08
Costo Puerto de Guayaquil	USD t^{-1}	861.76
Costo Puerto de Guayaquil	USD qq^{-1}	39.09

ARROZ

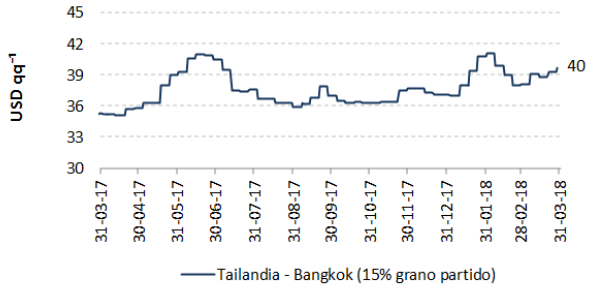

MAÍZ AMARILLO- EUA, Golfo Louisiana, Nº 2

16 al 31 de marzo de 2018

Concepto		*Costo*
Valor FOB	USD t^{-1}	168.19
Flete y Seguro	USD t^{-1}	31.73
Valor CIF Guayaquil	USD t^{-1}	199.92
Aranceles Aduaneros*	USD t^{-1}	89.96
Tasa del FODINFA	0.5%/CIF	1.00
Servicio de descarga	USD t^{-1}	5.40
Costo Puerto de Guayaquil	USD t^{-1}	296.28
Costo Puerto de Guayaquil	USD qq^{-1}	13.44

MAÍZ AMARILLO

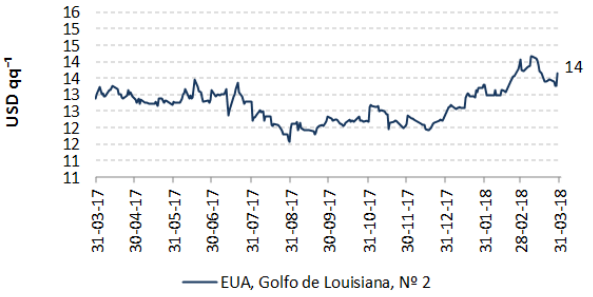

TORTA DE SOYA-EUA, Decatur, Central Illinois

16 al 31 de marzo de 2018

Concepto		*Costo*
Valor FOB	USD t^{-1}	374.78
Flete y Seguro	USD t^{-1}	27.52
Valor CIF Guayaquil	USD t^{-1}	402.30
Aranceles Aduaneros*	USD t^{-1}	0.00
Tasa del FODINFA	0.5%/CIF	2.01
Servicio de descarga	USD t^{-1}	5.08
Costo Puerto de Guayaquil	USD t^{-1}	409.39
Costo Puerto de Guayaquil	USD qq^{-1}	18.57

TORTA DE SOYA

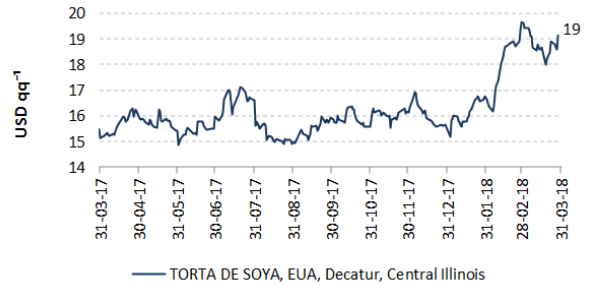

**Los aranceles aduaneros están sujetos al Sistema Andino de Franja de precios.*
- Precios internados no incluyen valor de salvaguardia.

© Permitida la reproducción total o parcial, así como su traducción a cualquier idioma, citando la fuente

MINISTERIO DE AGRICULTURA Y GANADERÍA

Boletín de Precios Internacionales

Del 1 al 15 de marzo de 2018

VARIACIÓN QUINCENAL DE PRECIOS FOB POR PRODUCTO

USD t^{-1}

Producto	*Feb. 16-28*	*Mar. 1-15*	$\Delta_{t/t-1}$
Arroz Pilado / Tailandia - Bankok /15% grano partido	413.00	415.73	0.66
Arroz Pilado / EUA - Golfo de Louisiana /Grano largo Nº 2	551.15	562.18	2.00
Maíz amarillo duro / EUA - Golfo de Louisiana / Nº 2	165.45	175.04	5.80
Maíz amarillo duro / Argentina / 2 - 5% grano quebrado	177.22	189.18	6.75
Torta de Soya / EUA- Decatur, Central Illinois / 46.5 - 48% proteína	384.14	384.46	0.08
Torta de Soya / Argentina / 45 - 48% proteína	420.11	420.91	0.19
Trigo / Golfo de Louisiana / Hard Red Winter Nº 2	261.86	275.60	5.25
Azúcar Blanco / UK - Londres / Contrato Nº 5	358.77	359.02	0.07
Azúcar Crudo / EUA - New York / Contrato Nº 11	296.69	288.02	-2.92

Fuente: ODEPA / USDA / MINAGRI / TREA

ARROZ

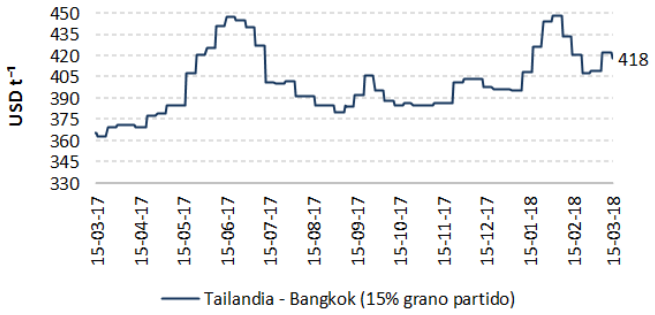

MAÍZ AMARILLO

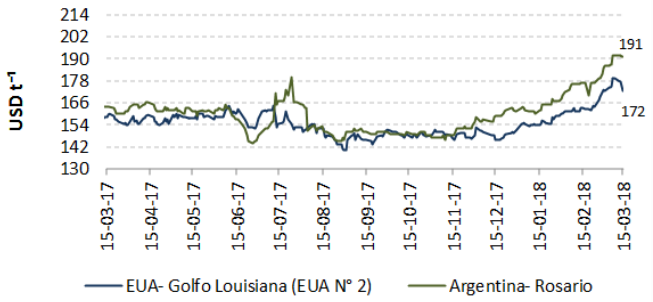

TORTA DE SOYA

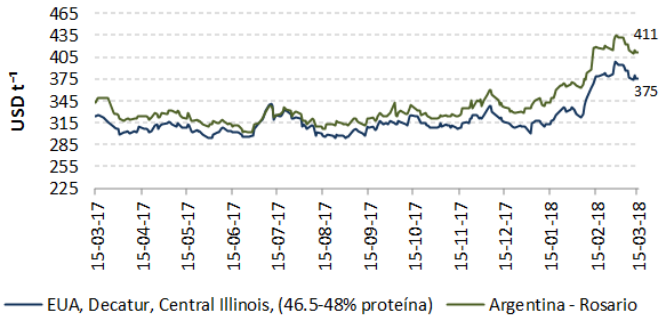

TRIGO

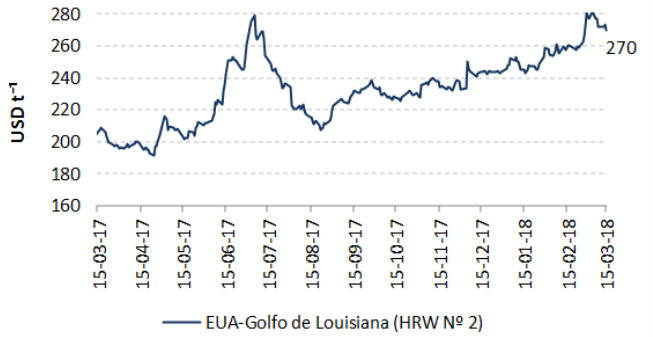

AZÚCAR

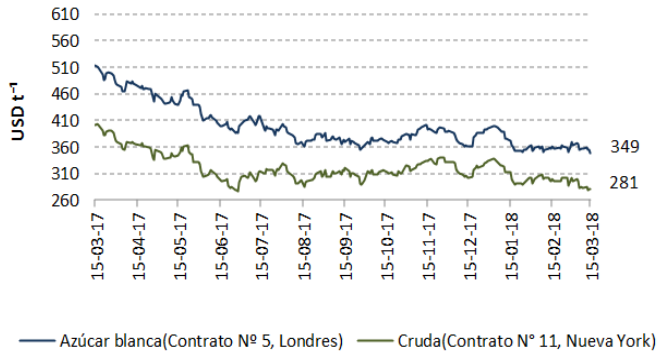

Fuentes: ODEPA / USDA / MINAGRI / TREA

PRECIOS INTERNADOS

El costo de internación de un producto agrícola importado es el valor CIF de ese producto en puerto, más los aranceles aduaneros correspondientes; la tasa del Fondo de Desarrollo para la Infancia (Fodinfa) y el servicio de descarga, dan como resultado el costo en el puerto o aeropuerto.

EN PUERTO DE GUAYAQUIL

USD qq^{-1}

Producto	*Feb. 16-22*	*Feb. 23-28*	*Mar. 1-7*	*Mar. 8-15*
Arroz Pilado / Tailandia - Bankok /15% grano partido	38.72	37.97	38.08	39.02
Arroz Pilado / EUA - Golfo de Louisiana /Grano largo Nº 2	45.10	45.10	45.10	46.78
Maíz amarillo duro / EUA - Golfo de Louisiana / Nº 2	13.37	13.81	13.80	13.98
Maíz amarillo duro / Argentina / 2 - 5% grano quebrado	13.70	13.94	14.41	14.77
Torta de Soya / Decatur - Central Illinois	18.83	19.16	19.38	18.71
Torta de Soya / Argentina / 45 - 48% proteína	20.77	21.05	21.31	20.62
Trigo / Golfo de Louisiana / Hard Red Winter Nº 2	13.28	13.56	14.20	13.91
Azúcar Blanco / UK - Londres / Contrato Nº 5	29.12	29.06	29.43	28.85
Azúcar Crudo / EUA - New York / Contrato Nº 11	25.87	25.86	25.76	24.90

Fuente: ODEPA / USDA / MINAGRI / TREA

AZÚCAR BLANCO

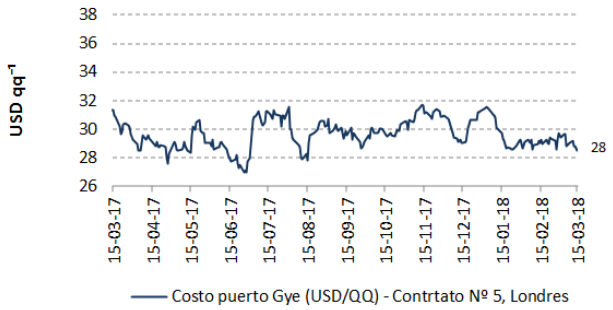

ARROZ - Tailandia-Bangkok, 15% grano partido

1 al 15 de marzo de 2018

Concepto		*Costo*
Valor FOB	USD t^{-1}	415.73
Flete y Seguro	USD t^{-1}	87.73
Valor CIF Guayaquil	USD t^{-1}	503.46
Aranceles Aduaneros*	USD t^{-1}	339.83
Tasa del FODINFA	0.5%/CIF	2.52
Servicio de descarga	USD t^{-1}	5.08
Costo Puerto de Guayaquil	USD t^{-1}	850.89
Costo Puerto de Guayaquil	USD qq^{-1}	38.60

ARROZ

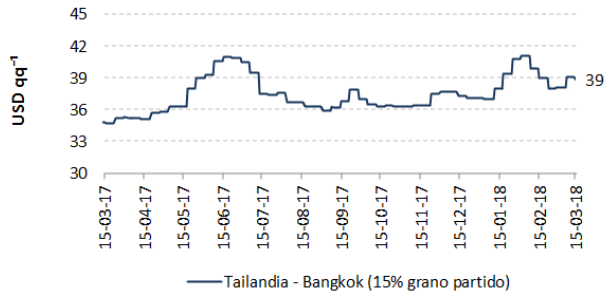

MAÍZ AMARILLO- EUA, Golfo Louisiana, Nº 2

1 al 15 de marzo de 2018

Concepto		*Costo*
Valor FOB	USD t^{-1}	175.04
Flete y Seguro	USD t^{-1}	31.73
Valor CIF Guayaquil	USD t^{-1}	206.77
Aranceles Aduaneros*	USD t^{-1}	93.05
Tasa del FODINFA	0.5%/CIF	1.03
Servicio de descarga	USD t^{-1}	5.40
Costo Puerto de Guayaquil	USD t^{-1}	306.25
Costo Puerto de Guayaquil	USD qq^{-1}	13.89

MAÍZ AMARILLO

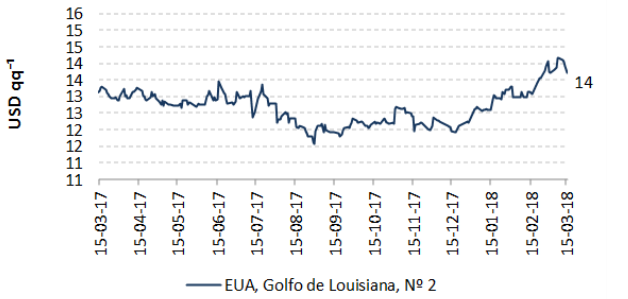

TORTA DE SOYA-EUA, Decatur, Central Illinois

1 al 15 de marzo de 2018

Concepto		*Costo*
Valor FOB	USD t^{-1}	384.46
Flete y Seguro	USD t^{-1}	27.52
Valor CIF Guayaquil	USD t^{-1}	411.98
Aranceles Aduaneros*	USD t^{-1}	0.00
Tasa del FODINFA	0.5%/CIF	2.06
Servicio de descarga	USD t^{-1}	5.08
Costo Puerto de Guayaquil	USD t^{-1}	419.12
Costo Puerto de Guayaquil	USD qq^{-1}	19.01

TORTA DE SOYA

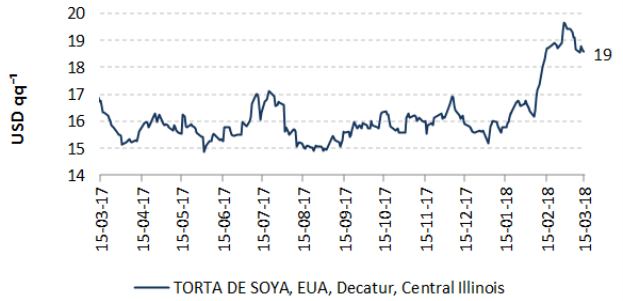

**Los aranceles aduaneros están sujetos al Sistema Andino de Franja de precios.*
- Precios internados no incluyen valor de salvaguardia.

© Permitida la reproducción total o parcial, así como su traducción a cualquier idioma, citando la fuente