

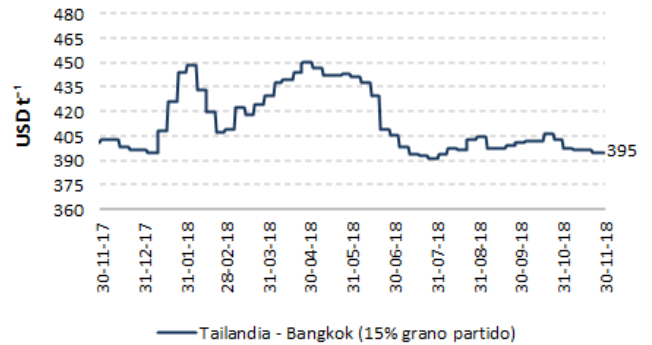


VARIACIÓN QUINCENAL DE PRECIOS FOB POR PRODUCTO

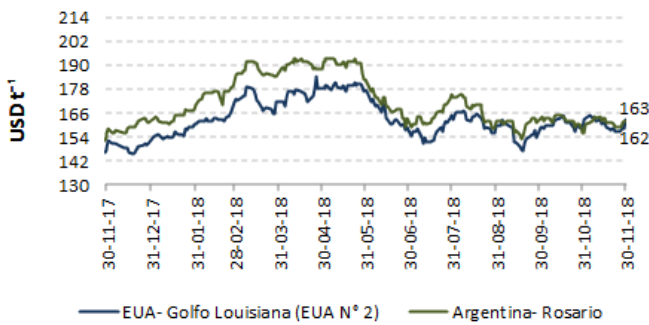
Producto	USD t ⁻¹		
	Nov. 1-15	Nov. 16-30	Δ t/t-1
Arroz Pilado / Tailandia - Bangkok / 15% grano partido	396.45	395.36	-0.27
Arroz Pilado / EUA - Golfo de Louisiana / Grano largo N° 2	496.04	496.04	0.00
Maíz amarillo duro / EUA - Golfo de Louisiana / N° 2	162.56	158.40	-2.56
Maíz amarillo duro / Argentina / 2 - 5% grano quebrado	161.82	160.56	-0.78
Torta de Soya / EUA- Decatur, Central Illinois / 46.5 - 48% proteína	310.88	310.29	-0.19
Torta de Soya / Argentina / 45 - 48% proteína	333.64	330.11	-1.06
Trigo / Golfo de Louisiana / Hard Red Winter N° 2	240.84	235.37	-2.27
Azúcar Blanco / UK - Londres / Contrato N° 5	345.91	341.85	-1.17
Azúcar Crudo / EUA - New York / Contrato N° 11	284.94	278.82	-2.15

Fuente: ODEPA / USDA / MINAGRI / TREA

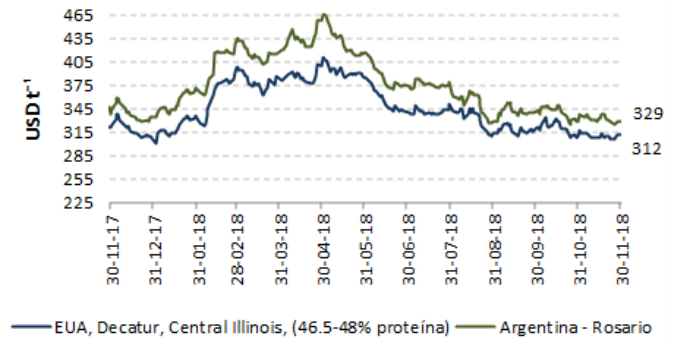
ARROZ



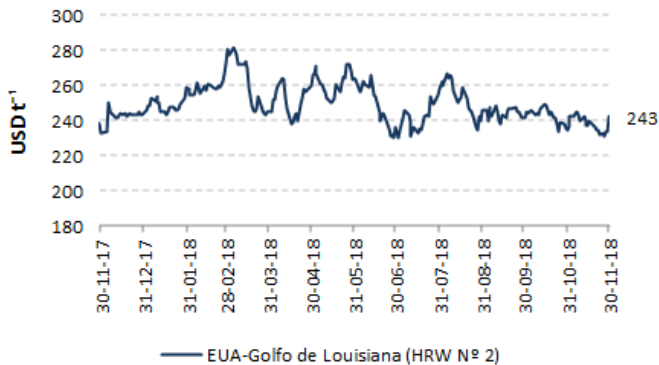
MAÍZ AMARILLO



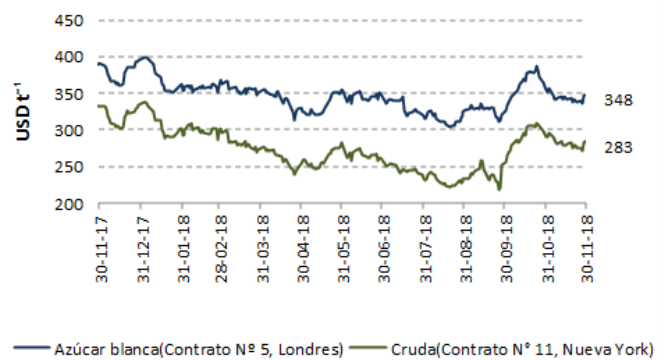
TORTA DE SOYA



TRIGO



AZÚCAR



Fuentes: ODEPA / USDA / MINAGRI / TREA

PRECIOS INTERNADOS

El costo de internación de un producto agrícola importado es el valor CIF de ese producto en puerto, más los aranceles aduaneros correspondientes; la tasa del Fondo de Desarrollo para la Infancia (Fodinfa) y el servicio de descarga, dan como resultado el costo en el puerto o aeropuerto.

**Los aranceles aduaneros están sujetos al Sistema Andino de Franja de precios.
- Precios internados no incluyen valor de salvaguardia.*

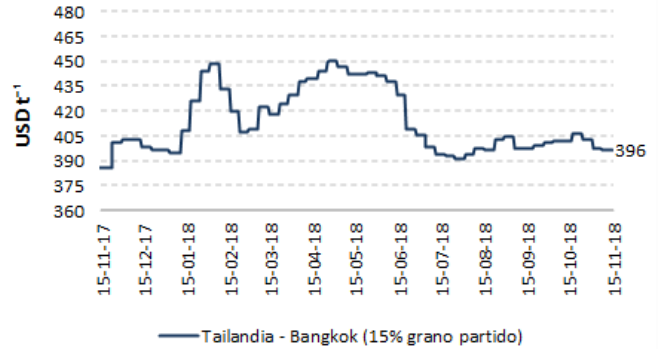


VARIACIÓN QUINCENAL DE PRECIOS FOB POR PRODUCTO

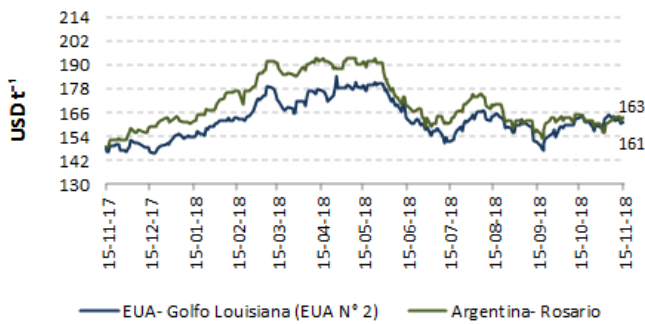
Producto	USD t ⁻¹		
	Oct. 16-31	Nov. 1-15	Δ t/t
Arroz Pilado / Tailandia - Bangkok /15% grano partido	404.08	396.45	-1.89
Arroz Pilado / EUA - Golfo de Louisiana /Grano largo N° 2	518.08	496.04	-4.25
Maíz amarillo duro / EUA - Golfo de Louisiana / N° 2	160.20	162.56	1.47
Maíz amarillo duro / Argentina / 2 - 5% grano quebrado	161.17	161.82	0.40
Torta de Soya / EUA- Decatur, Central Illinois / 46.5 - 48% proteína	315.82	310.88	-1.56
Torta de Soya / Argentina / 45 - 48% proteína	335.17	333.64	-0.46
Trigo / Golfo de Louisiana / Hard Red Winter N° 2	240.16	240.84	0.28
Azúcar Blanco / UK - Londres / Contrato N° 5	373.44	345.91	-7.37
Azúcar Crudo / EUA - New York / Contrato N° 11	301.67	284.94	-5.55

Fuente: ODEPA / USDA / MINAGRI / TREA

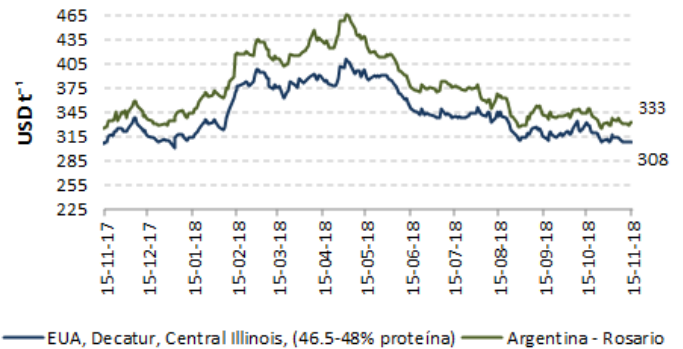
ARROZ



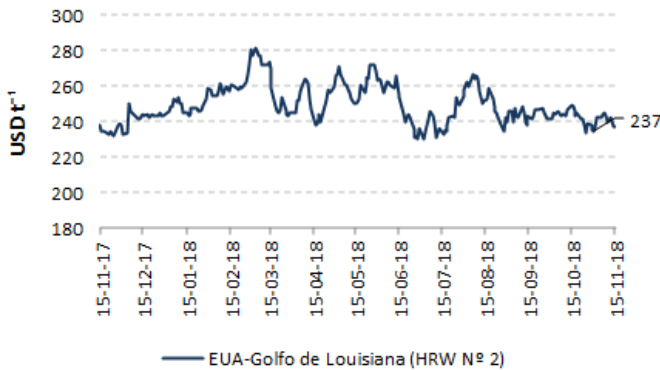
MAÍZ AMARILLO



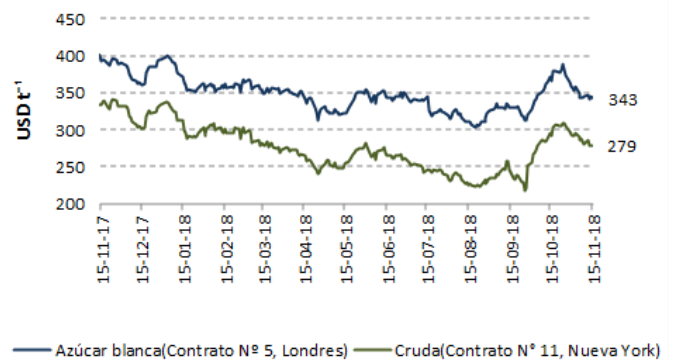
TORTA DE SOYA



TRIGO



AZÚCAR



Fuentes: ODEPA / USDA / MINAGRI / TREA

PRECIOS INTERNADOS

El costo de internación de un producto agrícola importado es el valor CIF de ese producto en puerto, más los aranceles aduaneros correspondientes; la tasa del Fondo de Desarrollo para la Infancia (Fodinfra) y el servicio de descarga, dan como resultado el costo en el puerto o aeropuerto.

EN PUERTO DE GUAYAQUIL

Producto	Oct. 16-22	Oct. 23-31	Nov. 1-7	Nov. 8-15
Arroz Pilado / Tailandia - Bangkok /15% grano partido	37.73	37.69	37.17	37.09
Arroz Pilado / EUA - Golfo de Louisiana /Grano largo N° 2	42.58	42.58	40.90	40.90
Maíz amarillo duro / EUA - Golfo de Louisiana / N° 2	12.98	12.71	12.33	12.22
Maíz amarillo duro / Argentina / 2 - 5% grano quebrado	13.08	12.85	12.18	12.37
Torta de Soya / Decatur - Central Illinois	16.23	15.66	15.81	15.56
Torta de Soya / Argentina / 45 - 48% proteína	17.42	16.76	17.09	16.87
Trigo / Golfo de Louisiana / Hard Red Winter N° 2	13.03	12.69	12.92	12.81
Azúcar Blanco / UK - Londres / Contrato N° 5	29.20	28.92	27.39	27.08
Azúcar Crudo / EUA - New York / Contrato N° 11	26.24	26.16	25.42	24.82

Fuente: ODEPA / USDA / MINAGRI / TREA

ARROZ - Tailandia-Bangkok, 15% grano partido

1 a 15 de noviembre de 2018

Concepto	Costo
Valor FOB	USD t ⁻¹ 396.45
Flete y Seguro	USD t ⁻¹ 87.73
Valor CIF Guayaquil	USD t ⁻¹ 484.18
Aranceles Aduaneros*	USD t ⁻¹ 326.82
Tasa del FODINFA	0.5%/CIF 2.42
Servicio de descarga	USD t ⁻¹ 5.08
Costo Puerto de Guayaquil	USD t ⁻¹ 818.50
Costo Puerto de Guayaquil	USD qq ⁻¹ 37.13

MAÍZ AMARILLO- EUA, Golfo Louisiana, N° 2

1 a 15 de noviembre de 2018

Concepto	Costo
Valor FOB	USD t ⁻¹ 162.56
Flete y Seguro	USD t ⁻¹ 31.66
Valor CIF Guayaquil	USD t ⁻¹ 194.22
Aranceles Aduaneros*	USD t ⁻¹ 69.92
Tasa del FODINFA	0.5%/CIF 0.97
Servicio de descarga	USD t ⁻¹ 5.40
Costo Puerto de Guayaquil	USD t ⁻¹ 270.51
Costo Puerto de Guayaquil	USD qq ⁻¹ 12.27

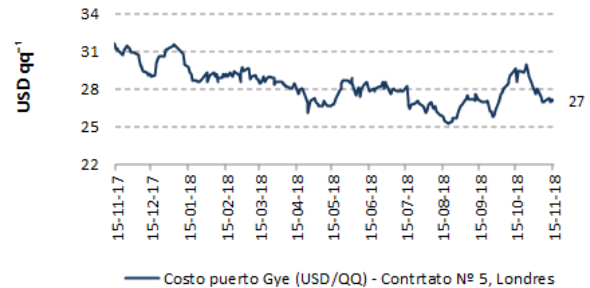
TORTA DE SOYA-EUA, Decatur, Central Illinois

1 a 15 de noviembre de 2018

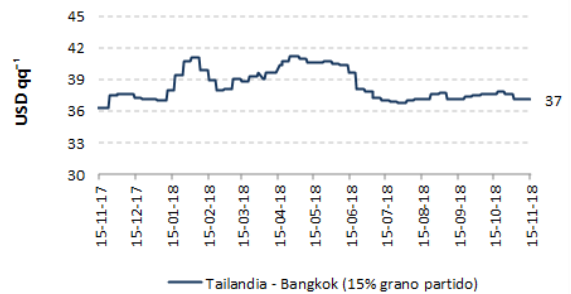
Concepto	Costo
Valor FOB	USD t ⁻¹ 310.88
Flete y Seguro	USD t ⁻¹ 27.85
Valor CIF Guayaquil	USD t ⁻¹ 338.73
Aranceles Aduaneros*	USD t ⁻¹ 0.00
Tasa del FODINFA	0.5%/CIF 1.69
Servicio de descarga	USD t ⁻¹ 5.08
Costo Puerto de Guayaquil	USD t ⁻¹ 345.50
Costo Puerto de Guayaquil	USD qq ⁻¹ 15.67

*Los aranceles aduaneros están sujetos al Sistema Andino de Franja de precios.
- Precios internados no incluyen valor de salvaguardia.

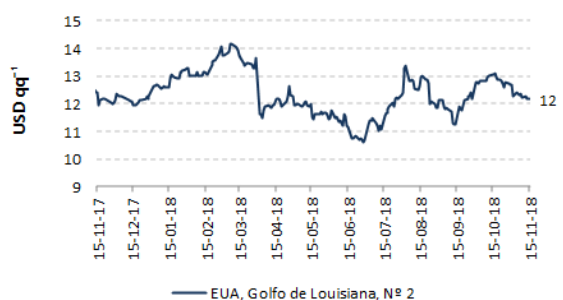
AZÚCAR BLANCO



ARROZ



MAÍZ AMARILLO



TORTA DE SOYA

