

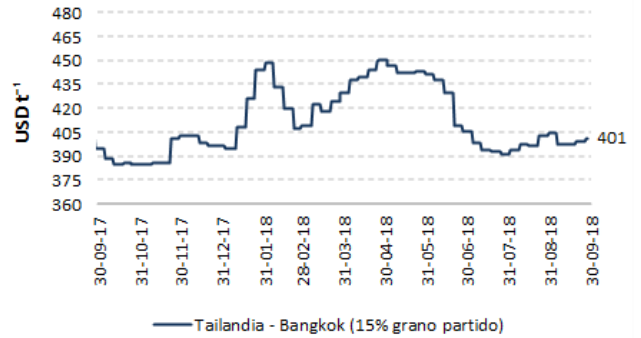


VARIACIÓN QUINCENAL DE PRECIOS FOB POR PRODUCTO

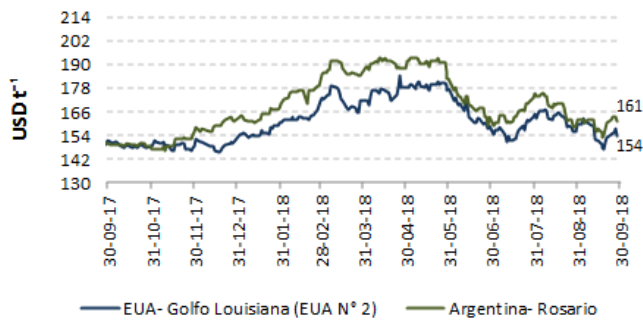
Producto	USD t ⁻¹		
	Sep. 1-15	Sep. 16-30	Δ t/t
Arroz Pilado / Tailandia - Bangkok /15% grano partido	399.10	398.80	-0.08
Arroz Pilado / EUA - Golfo de Louisiana /Grano largo N° 2	573.20	573.20	0.00
Maíz amarillo duro / EUA - Golfo de Louisiana / N° 2	157.48	152.21	-3.35
Maíz amarillo duro / Argentina / 2 - 5% grano quebrado	160.10	159.10	-0.62
Torta de Soya / EUA- Decatur, Central Illinois / 46.5 - 48% proteína	321.23	315.69	-1.72
Torta de Soya / Argentina / 45 - 48% proteína	343.67	339.60	-1.18
Trigo / Golfo de Louisiana / Hard Red Winter N° 2	242.90	244.58	0.69
Azúcar Blanco / UK - Londres / Contrato N° 5	330.50	323.10	-2.24
Azúcar Crudo / EUA - New York / Contrato N° 11	245.52	232.94	-5.12

Fuente: ODEPA / USDA / MINAGRI / TREA

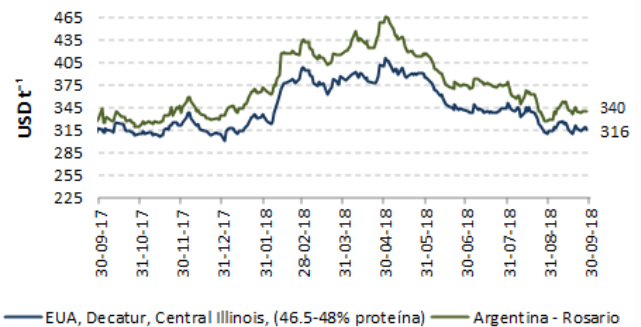
ARROZ



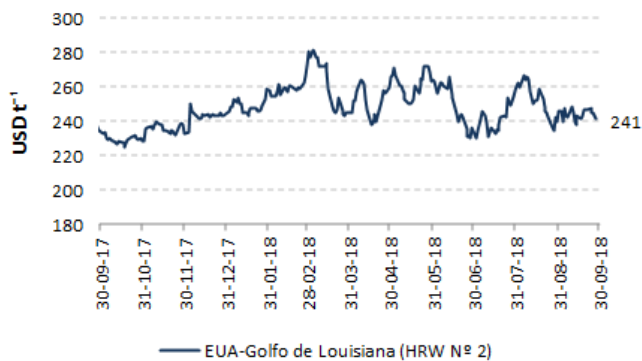
MAÍZ AMARILLO



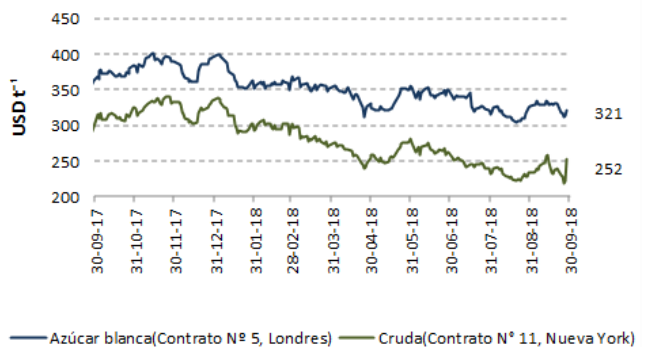
TORTA DE SOYA



TRIGO



AZÚCAR



Fuentes: ODEPA / USDA / MINAGRI / TREA

PRECIOS INTERNADOS

El costo de internación de un producto agrícola importado es el valor CIF de ese producto en puerto, más los aranceles aduaneros correspondientes; la tasa del Fondo de Desarrollo para la Infancia (Fodinfa) y el servicio de descarga, dan como resultado el costo en el puerto o aeropuerto.

**Los aranceles aduaneros están sujetos al Sistema Andino de Franja de precios.
- Precios internados no incluyen valor de salvaguardia.*

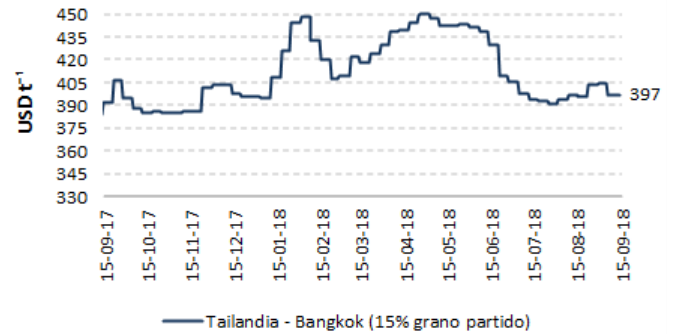


VARIACIÓN QUINCENAL DE PRECIOS FOB POR PRODUCTO

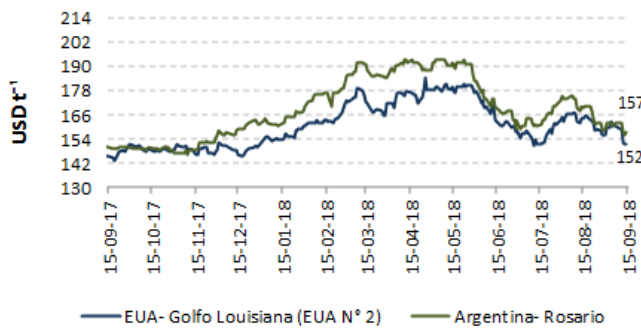
Producto	USD t ⁻¹		
	Ago. 16-31	Sep. 1-15	Δ t/t-1
Arroz Pilado / Tailandia - Bangkok /15% grano partido	400.25	399.10	-0.29
Arroz Pilado / EUA - Golfo de Louisiana /Grano largo N° 2	573.20	573.20	0.00
Maíz amarillo duro / EUA - Golfo de Louisiana / N° 2	160.07	157.48	-1.62
Maíz amarillo duro / Argentina / 2 - 5% grano quebrado	163.18	160.10	-1.89
Torta de Soya / EUA- Decatur, Central Illinois / 46.5 - 48% proteína	324.49	321.23	-1.00
Torta de Soya / Argentina / 45 - 48% proteína	341.27	343.67	0.70
Trigo / Golfo de Louisiana / Hard Red Winter N° 2	245.28	242.90	-0.97
Azúcar Blanco / UK - Londres / Contrato N° 5	312.53	330.50	5.75
Azúcar Crudo / EUA - New York / Contrato N° 11	227.13	245.52	8.10

Fuente: ODEPA / USDA / MINAGRI / TREA

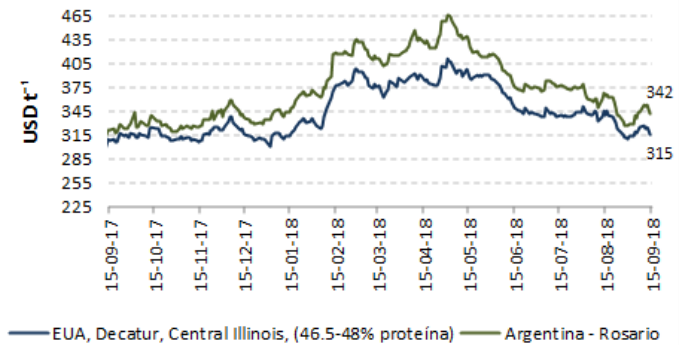
ARROZ



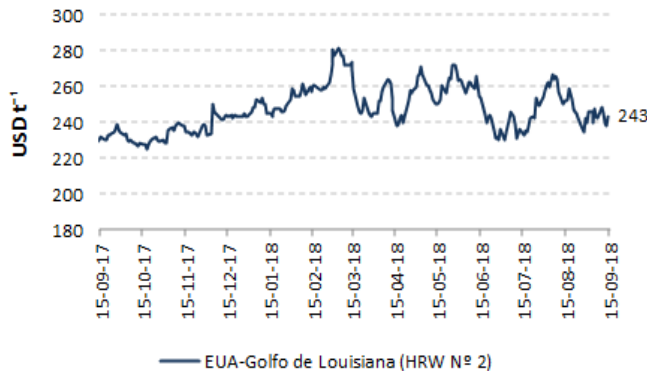
MAÍZ AMARILLO



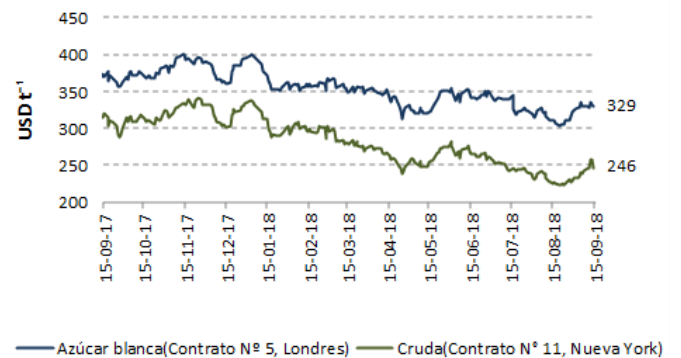
TORTA DE SOYA



TRIGO



AZÚCAR



Fuentes: ODEPA / USDA / MINAGRI / TREA.

PRECIOS INTERNADOS

El costo de internación de un producto agrícola importado es el valor CIF de ese producto en puerto, más los aranceles aduaneros correspondientes; la tasa del Fondo de Desarrollo para la Infancia (Fodinfra) y el servicio de descarga, dan como resultado el costo en el puerto o aeropuerto.

EN PUERTO DE GUAYAQUIL

Producto	USD qq ⁻¹			
	Ago. 16-22	Ago. 23-31	Sep. 1-7	Sep. 8-15
Arroz Pilado / Tailandia - Bankok /15% grano partic	37.09	37.65	37.49	37.17
Arroz Pilado / EUA - Golfo de Louisiana /Grano larg	46.78	46.78	46.78	N/D
Maíz amarillo duro / EUA - Golfo de Louisiana / N°	12.88	11.96	11.83	11.45
Maíz amarillo duro / Argentina / 2 - 5% grano queb	12.85	12.25	11.66	11.50
Torta de Soya / Decatur - Central Illinois	17.39	16.37	16.08	16.17
Torta de Soya / Argentina / 45 - 48% proteína	18.35	17.10	17.09	17.66
Trigo / Golfo de Louisiana / Hard Red Winter N° 2	12.94	12.44	12.56	12.54
Azúcar Blanco / UK - Londres / Contrato N° 5	25.44	26.08	27.20	27.26
Azúcar Crudo / EUA - New York / Contrato N° 11	19.27	19.57	22.05	22.84

Fuente: ODEPA / USDA / MINAGRI / TREA

N/D: Datos no disponibles

ARROZ - Tailandia-Bangkok, 15% grano partido

1 al 15 de agosto de 2018

Concepto		Costo
Valor FOB	USD t ⁻¹	399.10
Flete y Seguro	USD t ⁻¹	87.73
Valor CIF Guayaquil	USD t ⁻¹	486.83
Aranceles Aduaneros*	USD t ⁻¹	328.61
Tasa del FODINFA	0.5%/CIF	2.43
Servicio de descarga	USD t ⁻¹	5.08
Costo Puerto de Guayaquil	USD t ⁻¹	822.95
Costo Puerto de Guayaquil	USD qq ⁻¹	37.33

MAÍZ AMARILLO- EUA, Golfo Louisiana, N° 2

1 al 15 de agosto de 2018

Concepto		Costo
Valor FOB	USD t ⁻¹	157.48
Flete y Seguro	USD t ⁻¹	31.73
Valor CIF Guayaquil	USD t ⁻¹	189.21
Aranceles Aduaneros*	USD t ⁻¹	60.55
Tasa del FODINFA	0.5%/CIF	0.95
Servicio de descarga	USD t ⁻¹	5.40
Costo Puerto de Guayaquil	USD t ⁻¹	256.11
Costo Puerto de Guayaquil	USD qq ⁻¹	11.62

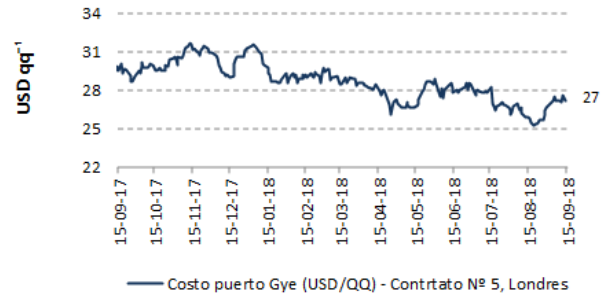
TORTA DE SOYA-EUA, Decatur, Central Illinois

1 al 15 de agosto de 2018

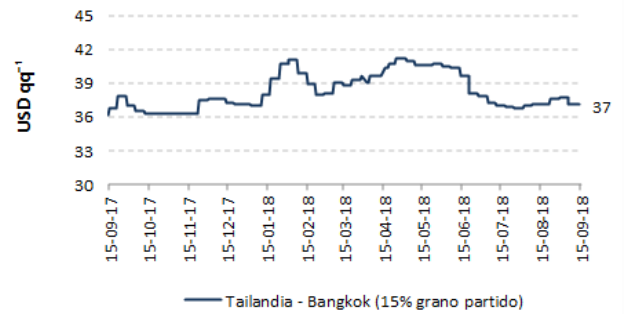
Concepto		Costo
Valor FOB	USD t ⁻¹	321.23
Flete y Seguro	USD t ⁻¹	27.52
Valor CIF Guayaquil	USD t ⁻¹	348.75
Aranceles Aduaneros*	USD t ⁻¹	0.00
Tasa del FODINFA	0.5%/CIF	1.74
Servicio de descarga	USD t ⁻¹	5.08
Costo Puerto de Guayaquil	USD t ⁻¹	355.57
Costo Puerto de Guayaquil	USD qq ⁻¹	16.13

*Los aranceles aduaneros están sujetos al Sistema Andino de Franja de precios.
- Precios internados no incluyen valor de salvaguardia.

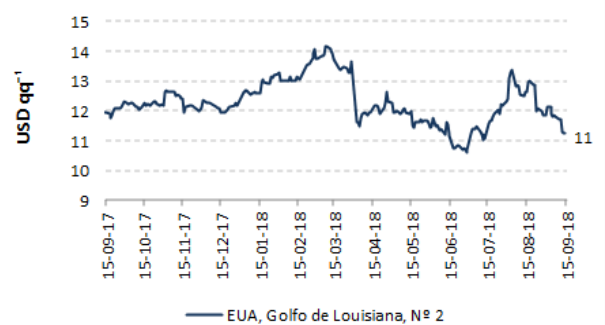
AZÚCAR BLANCO



ARROZ



MAÍZ AMARILLO



TORTA DE SOYA

