

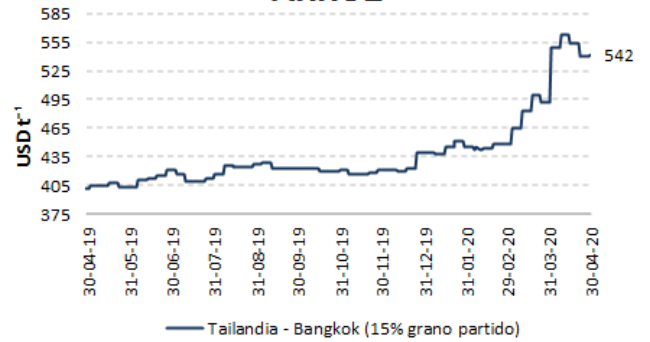


VARIACIÓN QUINCENAL DE PRECIOS FOB POR PRODUCTO

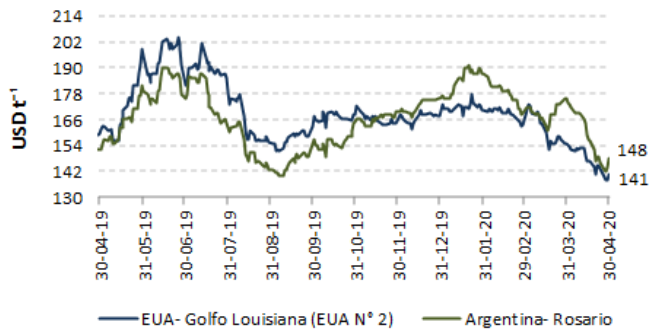
Producto	USD t ⁻¹		
	Abr. 1-15	Abr. 16-30	Δ t/t-1
Arroz Pilado / Tailandia - Bangkok /15% grano partido	550.18	546.09	-0.74
Arroz Pilado / EUA - Golfo de Louisiana /Grano largo N° 2	606.27	650.36	7.27
Maíz amarillo duro / EUA - Golfo de Louisiana / N° 2	151.69	142.48	-6.07
Maíz amarillo duro / Argentina / 2 - 5% grano quebrado	168.33	148.45	-11.81
Torta de Soya / EUA- Decatur, Central Illinois / 46.5 - 48% proteína	298.66	292.43	-2.09
Torta de Soya / Argentina / 45 - 48% proteína	341.67	316.09	-7.49
Trigo / Golfo de Louisiana / Hard Red Winter N° 2	236.53	237.04	0.22
Azúcar Blanco / UK - Londres / Contrato N° 5	340.19	324.50	-4.61
Azúcar Crudo / EUA - New York / Contrato N° 11	226.30	217.33	-3.96

Fuente: ODEPA / USDA / MINAGRI / TREA

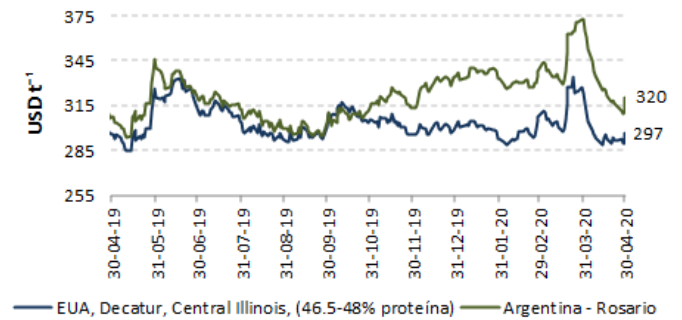
ARROZ



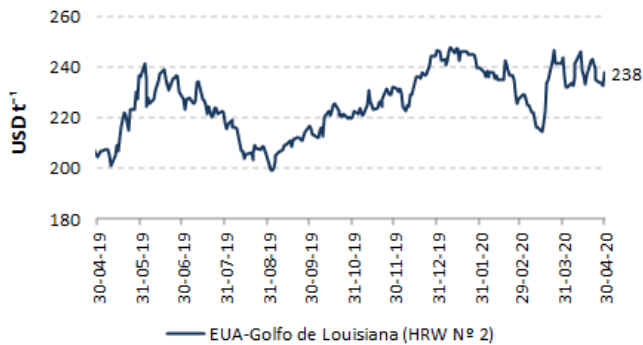
MAÍZ AMARILLO



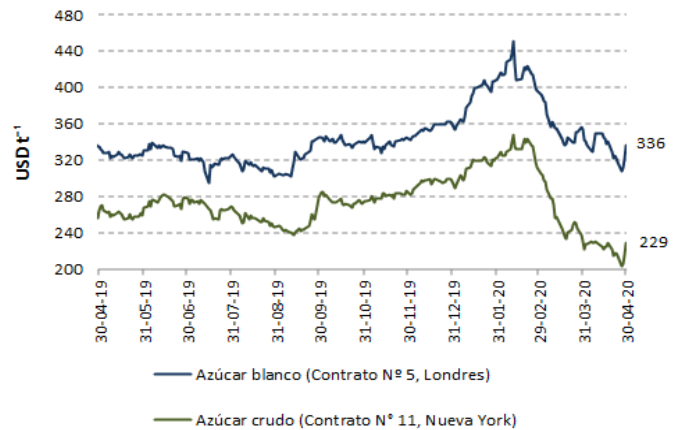
TORTA DE SOYA



TRIGO



AZÚCAR



Fuentes: ODEPA / USDA / MINAGRI / TREA

PRECIOS INTERNADOS

El costo de internación de un producto agrícola importado es el valor CIF de ese producto en puerto, más los aranceles aduaneros correspondientes; la tasa del Fondo de Desarrollo para la Infancia (FODINFA) y el servicio de descarga, dan como resultado el costo en el puerto o aeropuerto.

EN PUERTO DE GUAYAQUIL

Producto	USD qq ⁻¹			
	Abr. 1-7	Abr. 8-15	Abr. 16-22	Abr. 23-30
Arroz Pilado / Tailandia - Bangkok /15% grano partido	47.88	49.64	49.06	48.09
Arroz Pilado / EUA - Golfo de Louisiana /Grano largo N° 2	49.30	49.30	49.30	56.02
Maíz amarillo duro / EUA - Golfo de Louisiana / N° 2	9.99	9.88	10.04	9.82
Maíz amarillo duro / Argentina / 2 - 5% grano quebrado	11.03	10.66	10.51	10.13
Torta de Soya / Decatur - Central Illinois	15.41	14.82	14.84	14.82
Torta de Soya / Argentina / 45 - 48% proteína	17.82	16.72	16.32	16.04
Trigo / Golfo de Louisiana / Hard Red Winter N° 2	12.52	12.81	12.79	12.61
Azúcar Blanco / UK - Londres / Contrato N° 5	23.64	24.19	25.14	24.42
Azúcar Crudo / EUA - New York / Contrato N° 11	19.67	19.59	20.88	20.41

Fuente: ODEPA / USDA / MINAGRI / TREA

ARROZ - Tailandia-Bangkok, 15% grano partido

16 a 30 de abril de 2020		
Concepto		Costo
Valor FOB	USD t ⁻¹	546.09
Flete y Seguro	USD t ⁻¹	87.73
Valor CIF Guayaquil	USD t ⁻¹	633.82
Aranceles Aduaneros*	USD t ⁻¹	427.83
Tasa del FODINFA	0.5%/CIF	3.17
Servicio de descarga	USD t ⁻¹	5.08
Costo Puerto de Guayaquil	USD t ⁻¹	1069.90
Costo Puerto de Guayaquil	USD qq ⁻¹	48.53

MAÍZ AMARILLO- EUA, Golfo Louisiana, N° 2

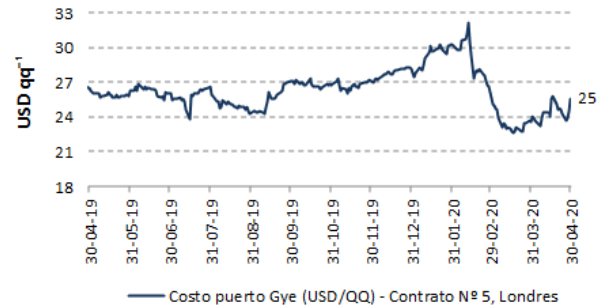
16 a 30 de abril de 2020		
Concepto		Costo
Valor FOB	USD t ⁻¹	142.48
Flete y Seguro	USD t ⁻¹	31.66
Valor CIF Guayaquil	USD t ⁻¹	174.14
Aranceles Aduaneros*	USD t ⁻¹	38.31
Tasa del FODINFA	0.5%/CIF	0.87
Servicio de descarga	USD t ⁻¹	5.40
Costo Puerto de Guayaquil	USD t ⁻¹	218.72
Costo Puerto de Guayaquil	USD qq ⁻¹	9.92

TORTA DE SOYA-EUA, Decatur, Central Illinois

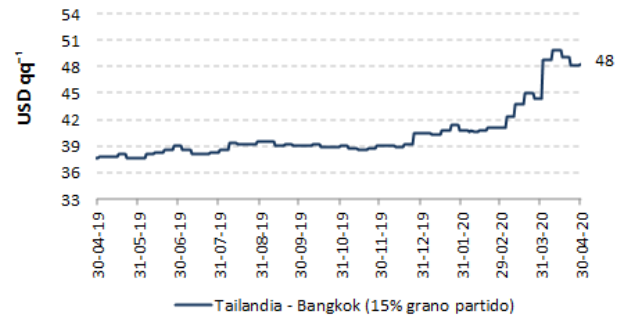
16 a 30 de abril de 2020		
Concepto		Costo
Valor FOB	USD t ⁻¹	292.43
Flete y Seguro	USD t ⁻¹	27.85
Valor CIF Guayaquil	USD t ⁻¹	320.28
Aranceles Aduaneros*	USD t ⁻¹	0.00
Tasa del FODINFA	0.5%/CIF	1.60
Servicio de descarga	USD t ⁻¹	5.08
Costo Puerto de Guayaquil	USD t ⁻¹	326.96
Costo Puerto de Guayaquil	USD qq ⁻¹	14.83

*Los aranceles aduaneros están sujetos al Sistema Andino de Franja de precios.
 - Precios internados no incluyen valor de salvaguardia.
 - Valores de Flete y Seguro, y valor de Descarga son aproximaciones.

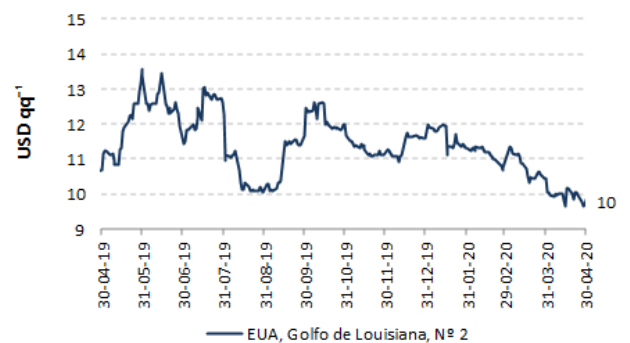
AZÚCAR BLANCO



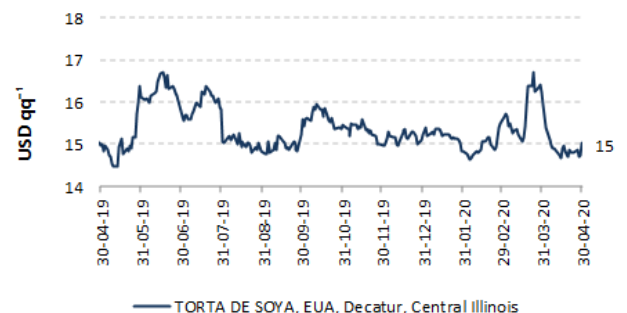
ARROZ



MAÍZ AMARILLO



TORTA DE SOYA



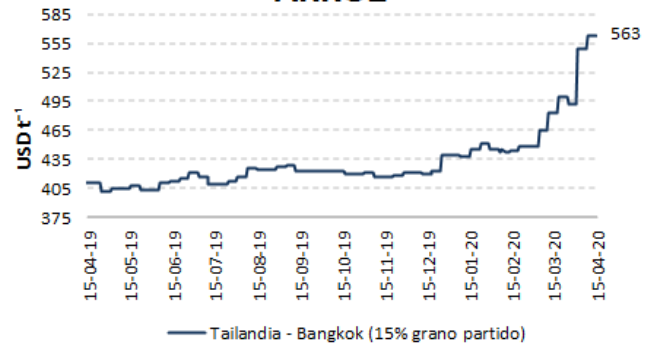


VARIACIÓN QUINCENAL DE PRECIOS FOB POR PRODUCTO

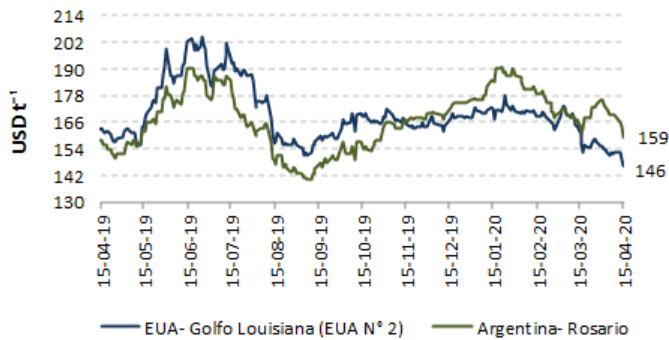
Producto	USD t ⁻¹		
	Mar. 16-31	Abr. 1-15	Δ t/t-1
Arroz Pilado / Tailandia - Bangkok / 15% grano partido	492.67	550.18	6.22
Arroz Pilado / EUA - Golfo de Louisiana / Grano largo N° 2	635.66	606.27	13.07
Maíz amarillo duro / EUA - Golfo de Louisiana / N° 2	156.17	151.69	-7.60
Maíz amarillo duro / Argentina / 2 - 5% grano quebrado	168.78	168.33	-0.42
Torta de Soya / EUA - Decatur, Central Illinois / 46.5 - 48% proteína	318.35	298.66	4.10
Torta de Soya / Argentina / 45 - 48% proteína	354.44	341.67	4.93
Trigo / Golfo de Louisiana / Hard Red Winter N° 2	235.20	236.53	5.53
Azúcar Blanco / UK - Londres / Contrato N° 5	343.98	340.19	-7.17
Azúcar Crudo / EUA - New York / Contrato N° 11	241.50	226.30	-14.59

Fuente: ODEPA / USDA / MINAGRI / TREA

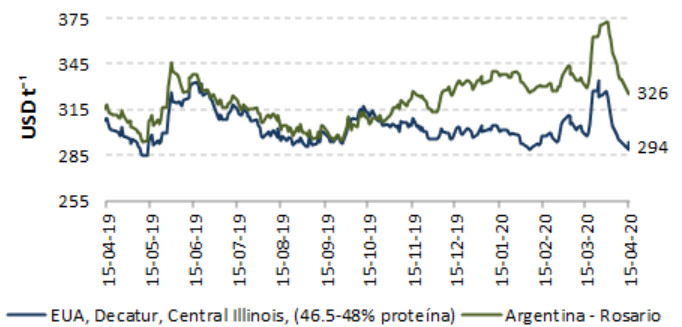
ARROZ



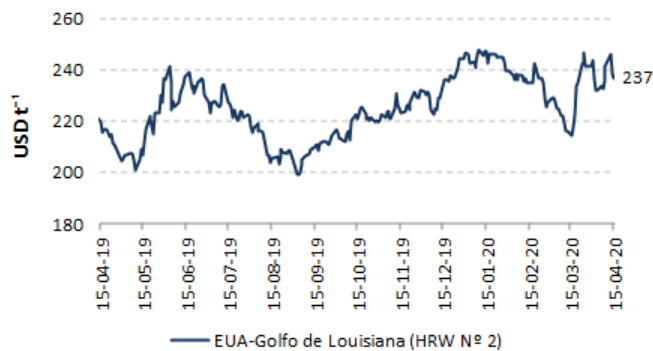
MAÍZ AMARILLO



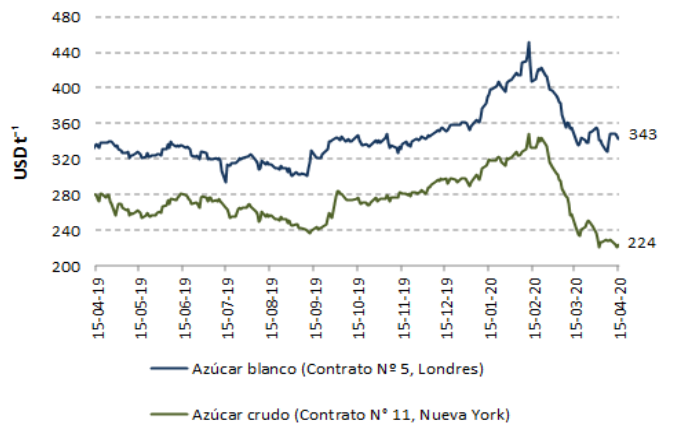
TORTA DE SOYA



TRIGO



AZÚCAR



Fuentes: ODEPA / USDA / MINAGRI / TREA

PRECIOS INTERNADOS

El costo de internación de un producto agrícola importado es el valor CIF de ese producto en puerto, más los aranceles aduaneros correspondientes; la tasa del Fondo de Desarrollo para la Infancia (FODINFA) y el servicio de descarga, dan como resultado el costo en el puerto o aeropuerto.

EN PUERTO DE GUAYAQUIL

Producto	USD qq ⁻¹			
	Mar. 16-22	Mar. 23-31	Abr. 1-7	Abr. 8-15
Arroz Pilado / Tailandia - Bangkok /15% grano partido	44.21	44.64	47.88	49.64
Arroz Pilado / EUA - Golfo de Louisiana /Grano largo N° 2	59.38	47.62	49.30	49.30
Maíz amarillo duro / EUA - Golfo de Louisiana / N° 2	10.50	10.52	9.99	9.88
Maíz amarillo duro / Argentina / 2 - 5% grano quebrado	11.02	11.54	11.03	10.66
Torta de Soya / Decatur - Central Illinois	15.60	16.36	15.41	14.82
Torta de Soya / Argentina / 45 - 48% proteína	17.38	18.59	17.82	16.72
Trigo / Golfo de Louisiana / Hard Red Winter N° 2	12.26	12.95	12.52	12.81
Azúcar Blanco / UK - Londres / Contrato N° 5	22.80	23.20	23.64	24.19
Azúcar Crudo / EUA - New York / Contrato N° 11	18.59	18.85	19.67	19.59

Fuente: ODEPA / USDA / MINAGRI / TREA

ARROZ - Tailandia-Bangkok, 15% grano partido

1 a 15 de abril de 2020		
Concepto		Costo
Valor FOB	USD t ⁻¹	550.18
Flete y Seguro	USD t ⁻¹	87.73
Valor CIF Guayaquil	USD t ⁻¹	637.91
Aranceles Aduaneros*	USD t ⁻¹	430.59
Tasa del FODINFA	0.5%/CIF	3.19
Servicio de descarga	USD t ⁻¹	5.08
Costo Puerto de Guayaquil	USD t ⁻¹	1076.77
Costo Puerto de Guayaquil	USD qq ⁻¹	48.84

MAÍZ AMARILLO- EUA, Golfo Louisiana, N° 2

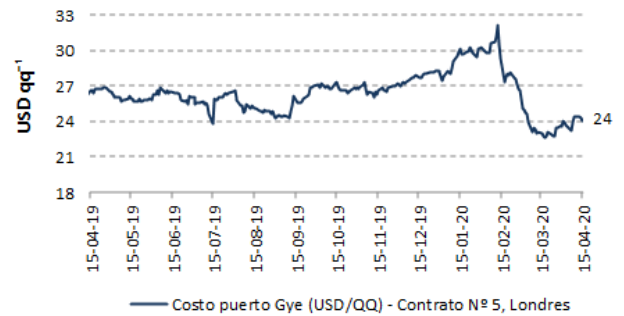
1 a 15 de abril de 2020		
Concepto		Costo
Valor FOB	USD t ⁻¹	151.69
Flete y Seguro	USD t ⁻¹	31.66
Valor CIF Guayaquil	USD t ⁻¹	183.35
Aranceles Aduaneros*	USD t ⁻¹	29.34
Tasa del FODINFA	0.5%/CIF	0.92
Servicio de descarga	USD t ⁻¹	5.40
Costo Puerto de Guayaquil	USD t ⁻¹	219.01
Costo Puerto de Guayaquil	USD qq ⁻¹	9.93

TORTA DE SOYA-EUA, Decatur, Central Illinois

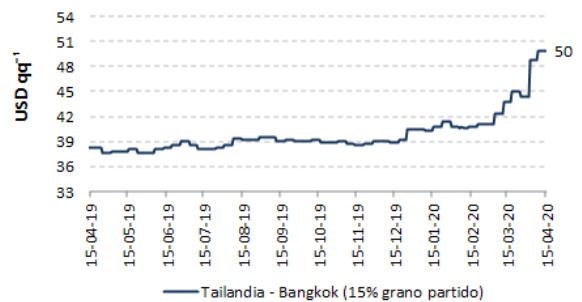
1 a 15 de abril de 2020		
Concepto		Costo
Valor FOB	USD t ⁻¹	298.66
Flete y Seguro	USD t ⁻¹	27.85
Valor CIF Guayaquil	USD t ⁻¹	326.51
Aranceles Aduaneros*	USD t ⁻¹	0.00
Tasa del FODINFA	0.5%/CIF	1.63
Servicio de descarga	USD t ⁻¹	5.08
Costo Puerto de Guayaquil	USD t ⁻¹	333.22
Costo Puerto de Guayaquil	USD qq ⁻¹	15.11

*Los aranceles aduaneros están sujetos al Sistema Andino de Franja de precios.
 - Precios internados no incluyen valor de salvaguardia.
 - Valores de Flete y Seguro, y valor de Descarga son aproximaciones.

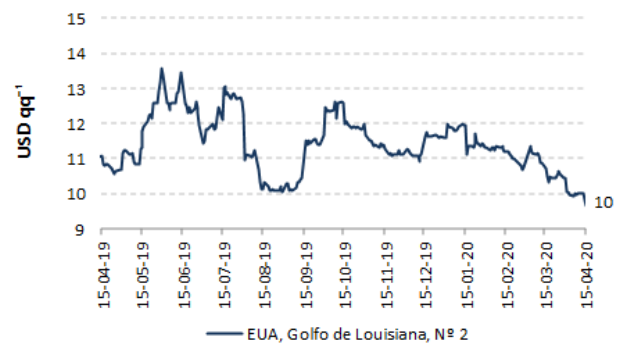
AZÚCAR BLANCO



ARROZ



MAÍZ AMARILLO



TORTA DE SOYA

