

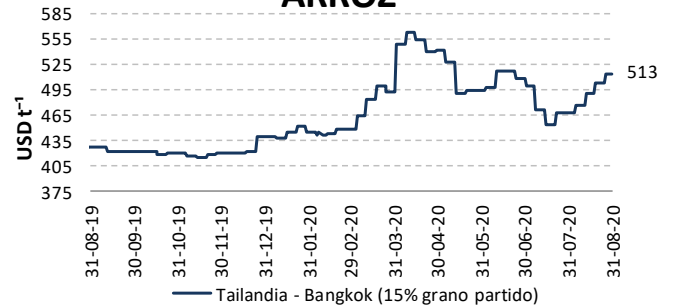


VARIACIÓN QUINCENAL DE PRECIOS FOB POR PRODUCTO

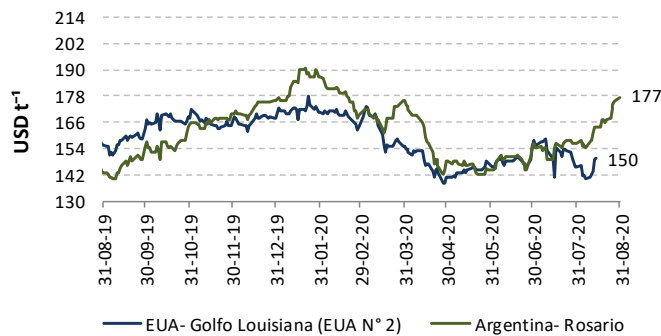
Producto	Ago. 1-15	Ago. 16-31	Δ t/t-1
Arroz Pilado / Tailandia - Bangkok / 15% grano partido	476.10	501.73	5.38
Arroz Pilado / EUA - Golfo de Louisiana / Grano largo N° 2	672.41	N/D	-
Maíz amarillo duro / EUA - Golfo de Louisiana / N° 2	143.62	N/D	-
Maíz amarillo duro / Argentina / 2 - 5% grano quebrado	158.20	170.90	8.03
Torta de Soya / EUA- Decatur, Central Illinois / 46.5 - 48% proteína	285.21	294.81	3.37
Torta de Soya / Argentina / 45 - 48% proteína	330.50	343.20	3.84
Trigo / Golfo de Louisiana / Hard Red Winter N° 2	223.76	235.45	5.22
Azúcar Blanco / UK - Londres / Contrato N° 5	374.84	368.27	-1.75
Azúcar Crudo / EUA - New York / Contrato N° 11	282.17	282.81	0.23

Fuente: ODEPA / USDA / MINAGRI / TREA  
N/D: Datos no disponibles

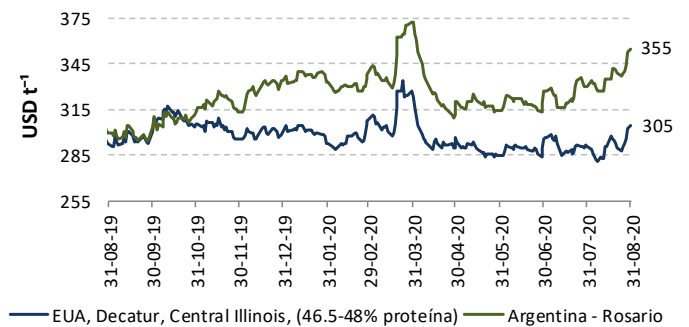
ARROZ



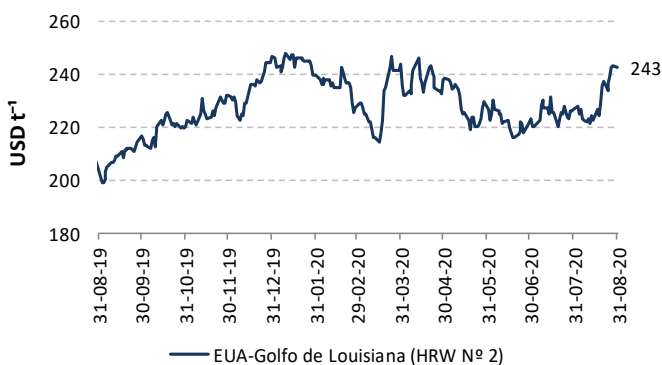
MAÍZ AMARILLO



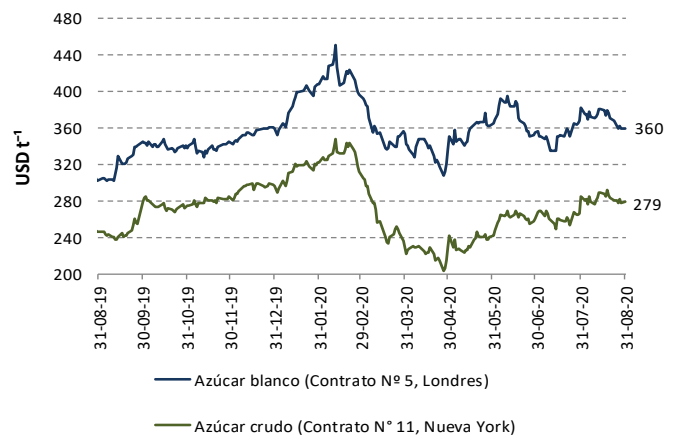
TORTA DE SOYA



TRIGO



AZÚCAR



Fuentes: ODEPA / USDA / MINAGRI / TREA

PRECIOS INTERNADOS

El costo de internación de un producto agrícola importado es el valor CIF de ese producto en puerto, más los aranceles aduaneros correspondientes; la tasa del Fondo de Desarrollo para la Infancia (FODINFA) y el servicio de descarga, dan como resultado el costo en el puerto o aeropuerto.

EN PUERTO DE GUAYAQUIL

Producto	USD qq <sup>-1</sup>			
	Ago. 1-7	Ago. 8-15	Ago. 16-22	Ago. 23-31
Arroz Pilado / Tailandia - Bangkok /15% grano partido	42.78	43.62	44.62	45.59
Arroz Pilado / EUA - Golfo de Louisiana /Grano largo N° 2	54.35	54.35	N/D	N/D
Maíz amarillo duro / EUA - Golfo de Louisiana / N° 2	9.67	9.82	N/D	N/D
Maíz amarillo duro / Argentina / 2 - 5% grano quebrado	10.45	10.73	11.41	1.80
Torta de Soya / Decatur - Central Illinois	14.45	14.55	14.90	14.98
Torta de Soya / Argentina / 45 - 48% proteína	16.84	16.81	17.30	17.47
Trigo / Golfo de Louisiana / Hard Red Winter N° 2	12.14	12.03	12.39	12.81
Azúcar Blanco / UK - Londres / Contrato N° 5	27.67	27.80	26.81	25.96
Azúcar Crudo / EUA - New York / Contrato N° 11	24.81	25.01	25.04	24.57

Fuente: ODEPA / USDA / MINAGRI / TREA  
N/D: Datos no disponibles

AZÚCAR BLANCO

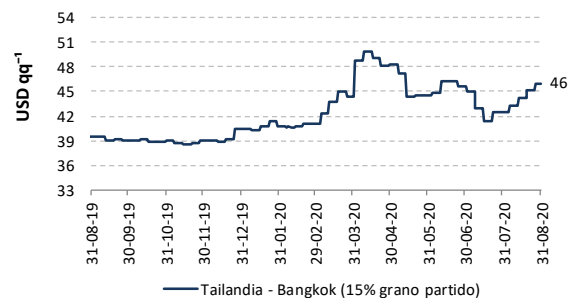


ARROZ - Tailandia-Bangkok, 15% grano partido

16 a 31 de agosto de 2020

Concepto	Costo
Valor FOB	USD t <sup>-1</sup> 501.73
Flete y Seguro	USD t <sup>-1</sup> 87.73
Valor CIF Guayaquil	USD t <sup>-1</sup> 589.46
Aranceles Aduaneros*	USD t <sup>-1</sup> 397.88
Tasa del FODINFA	0.5%/CIF 2.95
Servicio de descarga	USD t <sup>-1</sup> 5.08
Costo Puerto de Guayaquil	USD t <sup>-1</sup> 995.37
Costo Puerto de Guayaquil	USD qq <sup>-1</sup> 45.15

ARROZ

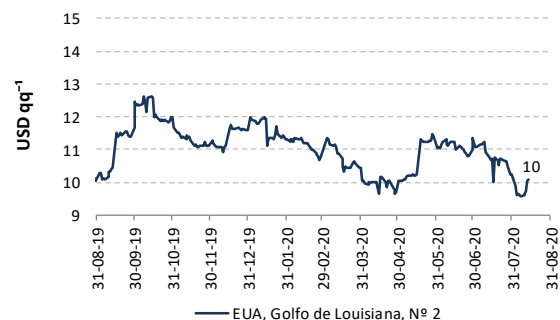


MAÍZ AMARILLO - Argentina

16 a 31 de agosto de 2020

Concepto	Costo
Valor FOB	USD t <sup>-1</sup> 170.90
Flete y Seguro	USD t <sup>-1</sup> 32.61
Valor CIF Guayaquil	USD t <sup>-1</sup> 203.51
Aranceles Aduaneros*	USD t <sup>-1</sup> 46.81
Tasa del FODINFA	0.5%/CIF 1.02
Servicio de descarga	USD t <sup>-1</sup> 5.40
Costo Puerto de Guayaquil	USD t <sup>-1</sup> 256.74
Costo Puerto de Guayaquil	USD qq <sup>-1</sup> 11.65

MAÍZ AMARILLO

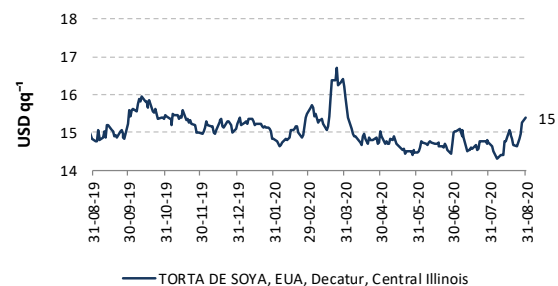


TORTA DE SOYA-EUA, Decatur, Central Illinois

16 a 31 de agosto de 2020

Concepto	Costo
Valor FOB	USD t <sup>-1</sup> 285.21
Flete y Seguro	USD t <sup>-1</sup> 27.85
Valor CIF Guayaquil	USD t <sup>-1</sup> 313.06
Aranceles Aduaneros*	USD t <sup>-1</sup> 0.00
Tasa del FODINFA	0.5%/CIF 1.57
Servicio de descarga	USD t <sup>-1</sup> 5.08
Costo Puerto de Guayaquil	USD t <sup>-1</sup> 319.71
Costo Puerto de Guayaquil	USD qq <sup>-1</sup> 14.50

TORTA DE SOYA



\*Los aranceles aduaneros están sujetos al Sistema Andino de Franja de precios.  
- Precios internados no incluyen valor de salvaguardia.  
- Valores de Flete y Seguro, y valor de Descarga son aproximaciones.

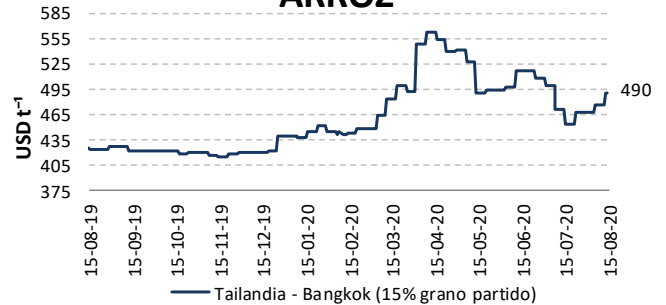


VARIACIÓN QUINCENAL DE PRECIOS FOB POR PRODUCTO

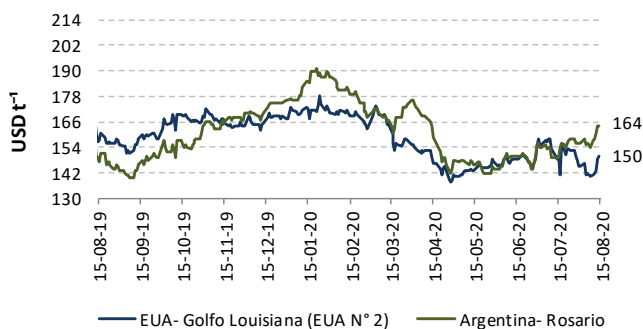
Producto	USD t <sup>-1</sup>		
	Jul. 16-31	Ago. 1-15	Δ t/t-1
Arroz Pilado / Tailandia - Bangkok /15% grano partido	461.17	476.10	3.24
Arroz Pilado / EUA - Golfo de Louisiana /Grano largo N° 2	672.41	672.41	0.00
Maíz amarillo duro / EUA - Golfo de Louisiana / N° 2	149.84	143.62	-4.15
Maíz amarillo duro / Argentina / 2 - 5% grano quebrado	156.08	158.20	1.36
Torta de Soya / EUA- Decatur, Central Illinois / 46.5 - 48% proteína	289.26	285.21	-1.40
Torta de Soya / Argentina / 45 - 48% proteína	327.75	330.50	0.84
Trigo / Golfo de Louisiana / Hard Red Winter N° 2	224.83	223.76	-0.48
Azúcar Blanco / UK - Londres / Contrato N° 5	360.67	374.84	3.93
Azúcar Crudo / EUA - New York / Contrato N° 11	263.37	282.17	7.14

Fuente: ODEPA / USDA / MINAGRI / TREA

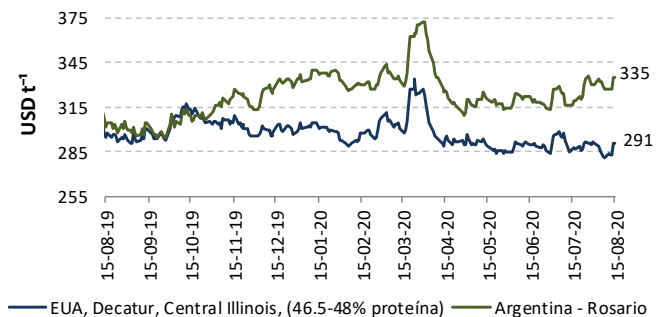
ARROZ



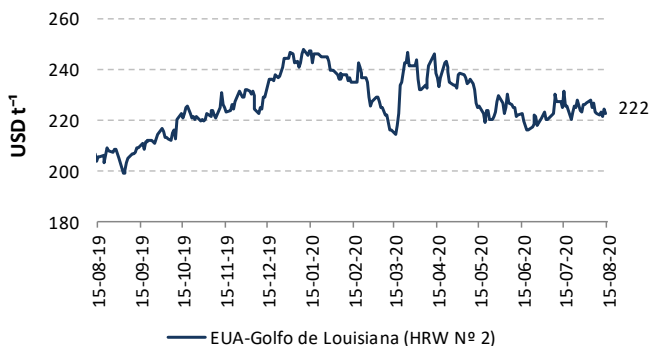
MAÍZ AMARILLO



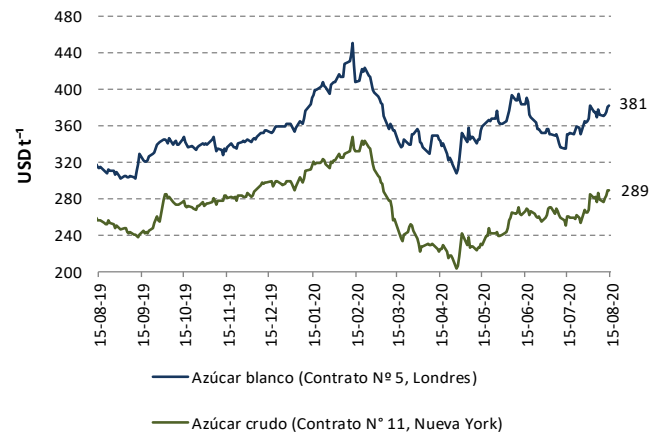
TORTA DE SOYA



TRIGO



AZÚCAR



Fuentes: ODEPA / USDA / MINAGRI / TREA

PRECIOS INTERNADOS

El costo de internación de un producto agrícola importado es el valor CIF de ese producto en puerto, más los aranceles aduaneros correspondientes; la tasa del Fondo de Desarrollo para la Infancia (FODINFA) y el servicio de descarga, dan como resultado el costo en el puerto o aeropuerto.

EN PUERTO DE GUAYAQUIL

Producto	USD qq <sup>-1</sup>			
	Jul. 16-22	Jul. 23-31	Ago. 1-7	Ago. 8-15
Arroz Pilado / Tailandia - Bankok /15% grano partido	41.44	42.50	42.78	43.62
Arroz Pilado / EUA - Golfo de Louisiana /Grano largo N° 2	54.35	N/D	54.35	54.35
Maíz amarillo duro / EUA - Golfo de Louisiana / N° 2	10.08	10.03	9.67	9.82
Maíz amarillo duro / Argentina / 2 - 5% grano quebrado	10.39	10.49	10.45	10.73
Torta de Soya / Decatur - Central Illinois	14.60	14.76	14.45	14.55
Torta de Soya / Argentina / 45 - 48% proteína	16.37	16.94	16.84	16.81
Trigo / Golfo de Louisiana / Hard Red Winter N° 2	12.10	12.16	12.14	12.03
Azúcar Blanco / UK - Londres / Contrato N° 5	25.12	25.72	27.67	27.80
Azúcar Crudo / EUA - New York / Contrato N° 11	23.37	23.83	24.81	25.01

Fuente: ODEPA / USDA / MINAGRI / TREA

N/D: Datos no disponibles

ARROZ - Tailandia-Bangkok, 15% grano partido

1 a 15 de agosto de 2020

Concepto		Costo
Valor FOB	USD t <sup>-1</sup>	476.10
Flete y Seguro	USD t <sup>-1</sup>	87.73
Valor CIF Guayaquil	USD t <sup>-1</sup>	563.83
Aranceles Aduaneros*	USD t <sup>-1</sup>	380.59
Tasa del FODINFA	0.5%/CIF	2.82
Servicio de descarga	USD t <sup>-1</sup>	5.08
Costo Puerto de Guayaquil	USD t <sup>-1</sup>	952.32
Costo Puerto de Guayaquil	USD qq <sup>-1</sup>	43.20

MAÍZ AMARILLO- EUA, Golfo Louisiana, N° 2

1 a 15 de agosto de 2020

Concepto		Costo
Valor FOB	USD t <sup>-1</sup>	143.62
Flete y Seguro	USD t <sup>-1</sup>	31.66
Valor CIF Guayaquil	USD t <sup>-1</sup>	175.28
Aranceles Aduaneros*	USD t <sup>-1</sup>	33.30
Tasa del FODINFA	0.5%/CIF	0.88
Servicio de descarga	USD t <sup>-1</sup>	5.40
Costo Puerto de Guayaquil	USD t <sup>-1</sup>	214.86
Costo Puerto de Guayaquil	USD qq <sup>-1</sup>	9.75

TORTA DE SOYA-EUA, Decatur, Central Illinois

1 a 15 de agosto de 2020

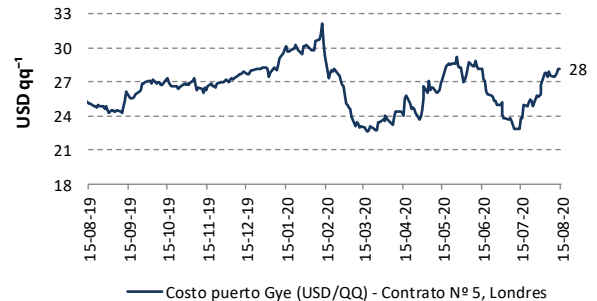
Concepto		Costo
Valor FOB	USD t <sup>-1</sup>	285.21
Flete y Seguro	USD t <sup>-1</sup>	27.85
Valor CIF Guayaquil	USD t <sup>-1</sup>	313.06
Aranceles Aduaneros*	USD t <sup>-1</sup>	0.00
Tasa del FODINFA	0.5%/CIF	1.57
Servicio de descarga	USD t <sup>-1</sup>	5.08
Costo Puerto de Guayaquil	USD t <sup>-1</sup>	319.71
Costo Puerto de Guayaquil	USD qq <sup>-1</sup>	14.50

\*Los aranceles aduaneros están sujetos al Sistema Andino de Franja de precios.

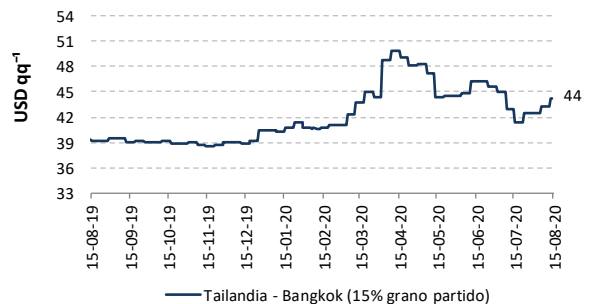
- Precios internados no incluyen valor de salvaguardia.

- Valores de Flete y Seguro, y valor de Descarga son aproximaciones.

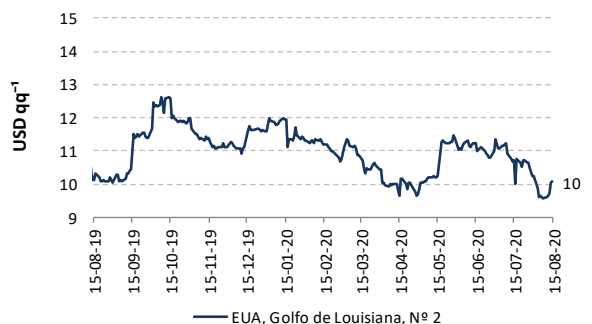
AZÚCAR BLANCO



ARROZ



MAÍZ AMARILLO



TORTA DE SOYA

