

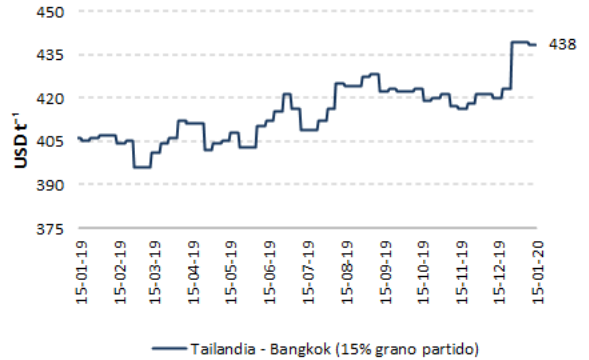


VARIACIÓN QUINCENAL DE PRECIOS FOB POR PRODUCTO

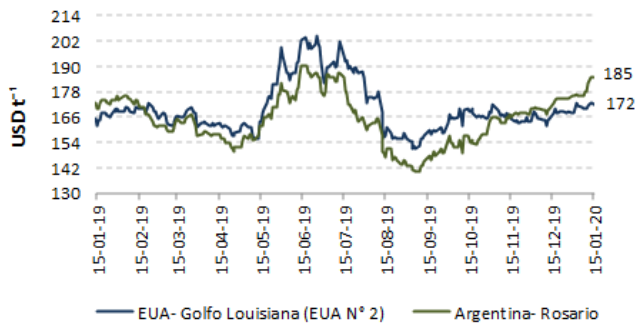
Producto	USD t <sup>-1</sup>		
	Dic. 16-31	Ene. 1-15	Δ t/t-1
Arroz Pilado / Tailandia - Bangkok / 15% grano partido	427.58	438.55	2.57
Arroz Pilado / EUA - Golfo de Louisiana / Grano largo N° 2	518.08	540.13	4.26
Maíz amarillo duro / EUA - Golfo de Louisiana / N° 2	168.35	171.30	1.75
Maíz amarillo duro / Argentina / 2 - 5% grano quebrado	174.78	180.00	2.99
Torta de Soya / EUA- Decatur, Central Illinois / 46.5 - 48% proteína	300.85	302.35	0.50
Torta de Soya / Argentina / 45 - 48% proteína	332.11	335.90	1.14
Trigo / Golfo de Louisiana / Hard Red Winter N° 2	239.12	244.83	2.39
Azúcar Blanco / UK - Londres / Contrato N° 5	357.85	370.96	3.66
Azúcar Crudo / EUA - New York / Contrato N° 11	296.82	304.26	2.51

Fuente: ODEPA / USDA / MINAGRI / TREA

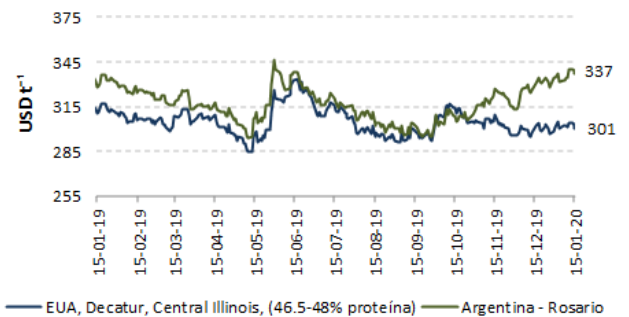
ARROZ



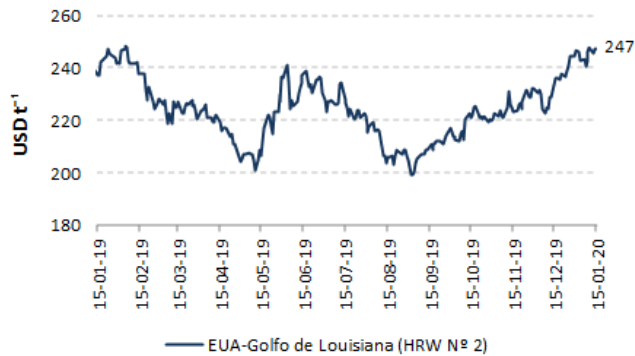
MAÍZ AMARILLO



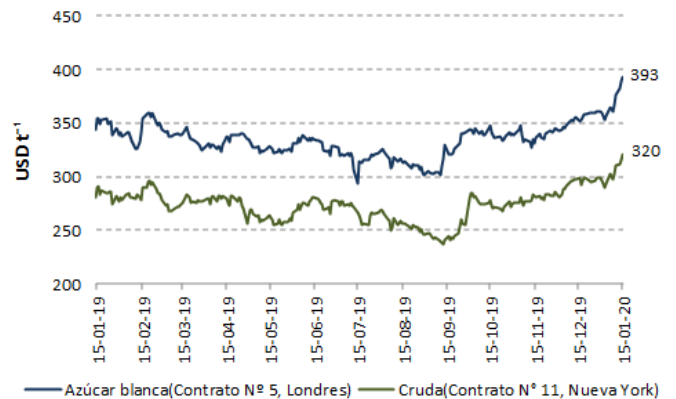
TORTA DE SOYA



TRIGO



AZÚCAR



Fuentes: ODEPA / USDA / MINAGRI / TREA

PRECIOS INTERNADOS

El costo de internación de un producto agrícola importado es el valor CIF de ese producto en puerto, más los aranceles aduaneros correspondientes; la tasa del Fondo de Desarrollo para la Infancia (Fodinfa) y el servicio de descarga, dan como resultado el costo en el puerto o aeropuerto.

EN PUERTO DE GUAYAQUIL

Producto	USD qq <sup>-1</sup>			
	Dic. 16-22	Dic. 23-31	Ene. 1-7	Ene. 8-15
Arroz Pilado / Tailandia - Bangkok /15% grano partido	39.01	39.85	40.37	40.31
Arroz Pilado / EUA - Golfo de Luisiana /Grano largo N° 2	42.58	N/D	42.58	45.94
Maíz amarillo duro / EUA - Golfo de Luisiana / N° 2	11.64	11.62	11.88	11.90
Maíz amarillo duro / Argentina / 2 - 5% grano quebrado	12.03	12.08	12.23	12.62
Torta de Soya / Decatur - Central Illinois	15.25	15.19	15.27	15.29
Torta de Soya / Argentina / 45 - 48% proteína	16.90	16.89	16.97	17.14
Trigo / Golfo de Luisiana / Hard Red Winter N° 2	12.65	12.90	12.97	13.10
Azúcar Blanco / UK - Londres / Contrato N° 5	27.85	28.14	27.92	29.18
Azúcar Crudo / EUA - New York / Contrato N° 11	25.35	25.34	24.61	25.44

Fuente: ODEPA / USDA / MINAGRI / TREA  
N/D: Datos no disponibles

ARROZ - Tailandia-Bangkok, 15% grano partido

1 a 15 de enero de 2020

Concepto		Costo
Valor FOB	USD t <sup>-1</sup>	438.55
Flete y Seguro	USD t <sup>-1</sup>	87.73
Valor CIF Guayaquil	USD t <sup>-1</sup>	526.28
Aranceles Aduaneros*	USD t <sup>-1</sup>	355.24
Tasa del FODINFA	0.5%/CIF	2.63
Servicio de descarga	USD t <sup>-1</sup>	5.08
Costo Puerto de Guayaquil	USD t <sup>-1</sup>	889.23
Costo Puerto de Guayaquil	USD qq <sup>-1</sup>	40.33

MAÍZ AMARILLO- EUA, Golfo Luisiana, N° 2

1 a 15 de enero de 2020

Concepto		Costo
Valor FOB	USD t <sup>-1</sup>	171.38
Flete y Seguro	USD t <sup>-1</sup>	31.66
Valor CIF Guayaquil	USD t <sup>-1</sup>	203.04
Aranceles Aduaneros*	USD t <sup>-1</sup>	52.77
Tasa del FODINFA	0.5%/CIF	1.02
Servicio de descarga	USD t <sup>-1</sup>	5.40
Costo Puerto de Guayaquil	USD t <sup>-1</sup>	262.23
Costo Puerto de Guayaquil	USD qq <sup>-1</sup>	11.89

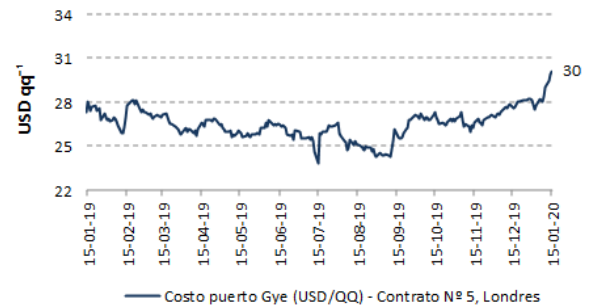
TORTA DE SOYA-EUA, Decatur, Central Illinois

1 a 15 de enero de 2020

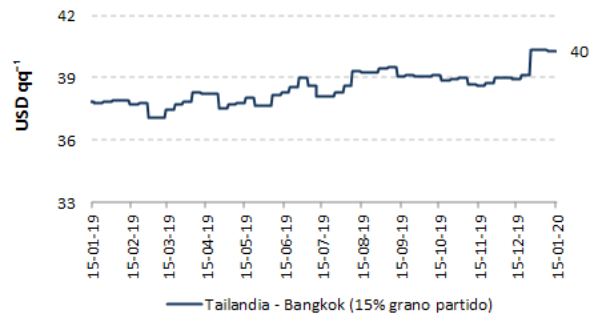
Concepto		Costo
Valor FOB	USD t <sup>-1</sup>	302.35
Flete y Seguro	USD t <sup>-1</sup>	27.85
Valor CIF Guayaquil	USD t <sup>-1</sup>	330.20
Aranceles Aduaneros*	USD t <sup>-1</sup>	0.00
Tasa del FODINFA	0.5%/CIF	1.65
Servicio de descarga	USD t <sup>-1</sup>	5.08
Costo Puerto de Guayaquil	USD t <sup>-1</sup>	336.93
Costo Puerto de Guayaquil	USD qq <sup>-1</sup>	15.28

\*Los aranceles aduaneros están sujetos al Sistema Andino de Franja de precios.  
- Precios internados no incluyen valor de salvaguardia.  
- Valores de Flete y Seguro, y valor de Descarga son aproximaciones.

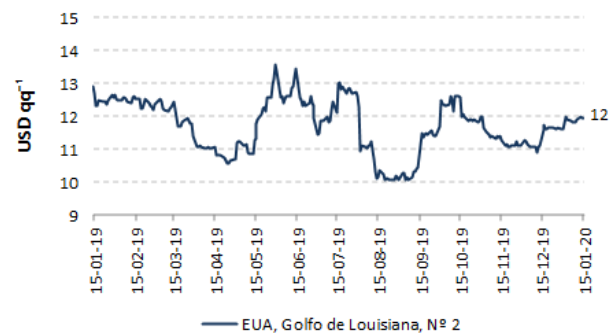
AZÚCAR BLANCO



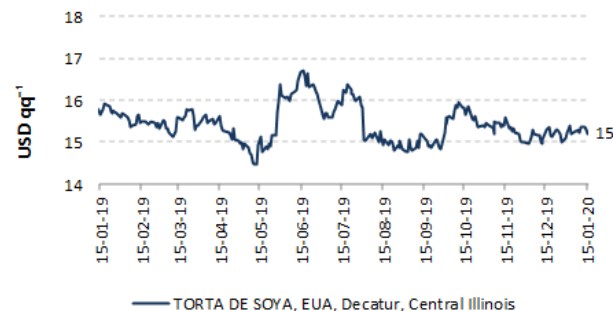
ARROZ



MAÍZ AMARILLO



TORTA DE SOYA



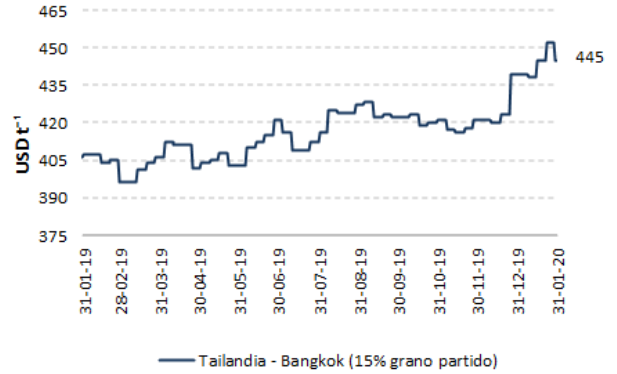


VARIACIÓN QUINCENAL DE PRECIOS FOB POR PRODUCTO

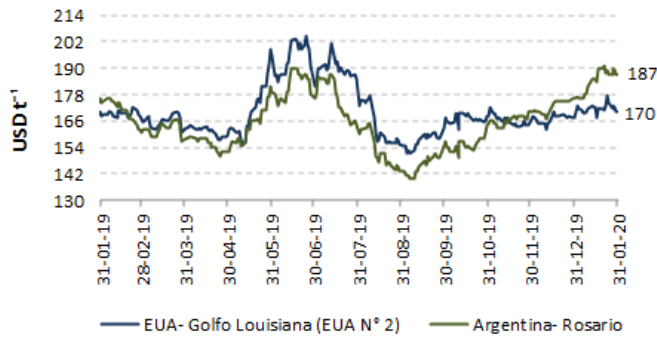
USD t <sup>-1</sup>			
Producto	Ene. 1-15	Ene. 16-31	Δ t/t-1
Arroz Pilado / Tailandia - Bangkok /15% grano partido	438.55	448.18	2.20
Arroz Pilado / EUA - Golfo de Louisiana /Grano largo N° 2	540.13	562.18	4.08
Maíz amarillo duro / EUA - Golfo de Louisiana / N° 2	171.30	172.24	0.55
Maíz amarillo duro / Argentina / 2 - 5% grano quebrado	180.00	188.36	4.64
Torta de Soya / EUA- Decatur, Central Illinois / 46.5 - 48% proteína	302.35	298.69	-1.21
Torta de Soya / Argentina / 45 - 48% proteína	335.90	337.45	0.46
Trigo / Golfo de Louisiana / Hard Red Winter N° 2	244.83	243.63	-0.49
Azúcar Blanco / UK - Londres / Contrato N° 5	370.96	402.74	8.57
Azúcar Crudo / EUA - New York / Contrato N° 11	304.26	319.41	4.98

Fuente: ODEPA / USDA / MINAGRI / TREA

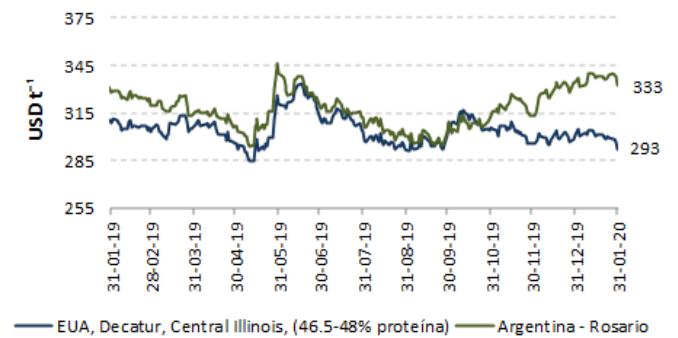
ARROZ



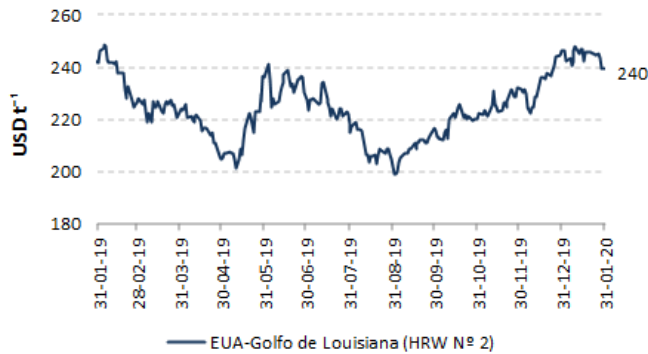
MAÍZ AMARILLO



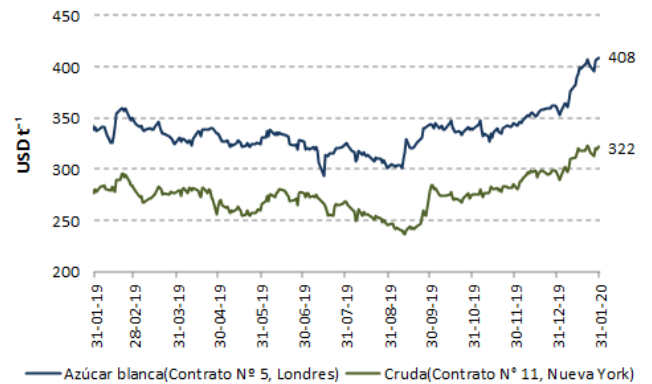
TORTA DE SOYA



TRIGO



AZÚCAR



Fuentes: ODEPA / USDA / MINAGRI / TREA

PRECIOS INTERNADOS

El costo de internación de un producto agrícola importado es el valor CIF de ese producto en puerto, más los aranceles aduaneros correspondientes; la tasa del Fondo de Desarrollo para la Infancia (FODINFA) y el servicio de descarga, dan como resultado el costo en el puerto o aeropuerto.

EN PUERTO DE GUAYAQUIL

Producto	USD qq <sup>-1</sup>			
	Ene. 1-7	Ene. 8-15	Ene. 16-22	Ene. 23-31
Arroz Pilado / Tailandia - Bangkok /15% grano partido	40.37	40.31	40.83	41.27
Arroz Pilado / EUA - Golfo de Louisiana /Grano largo N° 2	42.58	45.94	N/D	45.94
Maíz amarillo duro / EUA - Golfo de Louisiana / N° 2	11.88	11.90	11.31	11.44
Maíz amarillo duro / Argentina / 2 - 5% grano quebrado	12.23	12.62	12.34	12.31
Torta de Soya / Decatur - Central Illinois	15.27	15.29	15.18	15.07
Torta de Soya / Argentina / 45 - 48% proteína	16.97	17.14	17.13	17.15
Trigo / Golfo de Louisiana / Hard Red Winter N° 2	12.97	13.10	13.05	12.95
Azúcar Blanco / UK - Londres / Contrato N° 5	27.92	29.18	29.86	29.96
Azúcar Crudo / EUA - New York / Contrato N° 11	24.61	25.44	25.73	25.65

Fuente: ODEPA / USDA / MINAGRI / TREA

N/D: Datos no disponibles

ARROZ - Tailandia-Bangkok, 15% grano partido

16 a 31 de enero de 2020

Concepto	Costo	
Valor FOB	USD t <sup>-1</sup>	448.18
Flete y Seguro	USD t <sup>-1</sup>	87.73
Valor CIF Guayaquil	USD t <sup>-1</sup>	535.91
Aranceles Aduaneros*	USD t <sup>-1</sup>	361.74
Tasa del FODINFA	0.5%/CIF	2.68
Servicio de descarga	USD t <sup>-1</sup>	5.08
Costo Puerto de Guayaquil	USD t <sup>-1</sup>	905.41
Costo Puerto de Guayaquil	USD qq <sup>-1</sup>	41.07

MAÍZ AMARILLO- EUA, Golfo Louisiana, N° 2

16 a 31 de enero de 2020

Concepto	Costo	
Valor FOB	USD t <sup>-1</sup>	172.24
Flete y Seguro	USD t <sup>-1</sup>	31.66
Valor CIF Guayaquil	USD t <sup>-1</sup>	203.90
Aranceles Aduaneros*	USD t <sup>-1</sup>	40.78
Tasa del FODINFA	0.5%/CIF	1.02
Servicio de descarga	USD t <sup>-1</sup>	5.40
Costo Puerto de Guayaquil	USD t <sup>-1</sup>	251.10
Costo Puerto de Guayaquil	USD qq <sup>-1</sup>	11.39

TORTA DE SOYA-EUA, Decatur, Central Illinois

16 a 31 de enero de 2020

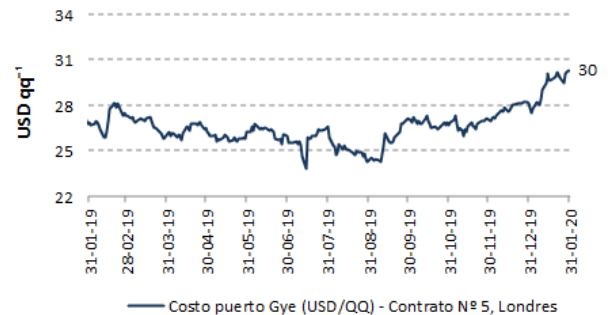
Concepto	Costo	
Valor FOB	USD t <sup>-1</sup>	298.69
Flete y Seguro	USD t <sup>-1</sup>	27.85
Valor CIF Guayaquil	USD t <sup>-1</sup>	326.54
Aranceles Aduaneros*	USD t <sup>-1</sup>	0.00
Tasa del FODINFA	0.5%/CIF	1.63
Servicio de descarga	USD t <sup>-1</sup>	5.08
Costo Puerto de Guayaquil	USD t <sup>-1</sup>	333.25
Costo Puerto de Guayaquil	USD qq <sup>-1</sup>	15.12

\*Los aranceles aduaneros están sujetos al Sistema Andino de Franja de precios.

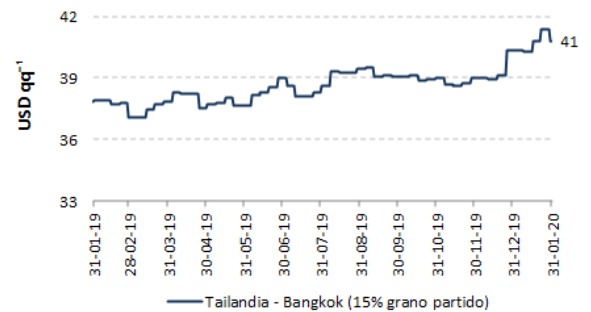
- Precios internados no incluyen valor de salvaguardia.

- Valores de Flete y Seguro, y valor de Descarga son aproximaciones.

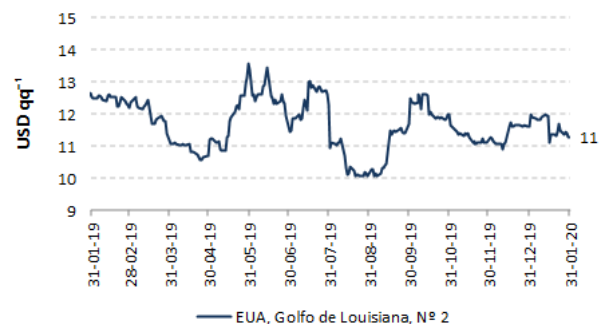
AZÚCAR BLANCO



ARROZ



MAÍZ AMARILLO



TORTA DE SOYA

