

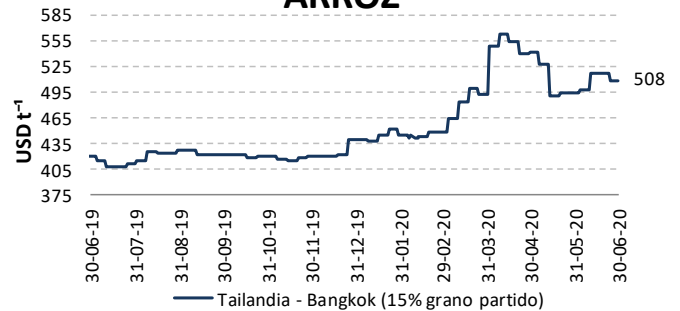


VARIACIÓN QUINCENAL DE PRECIOS FOB POR PRODUCTO

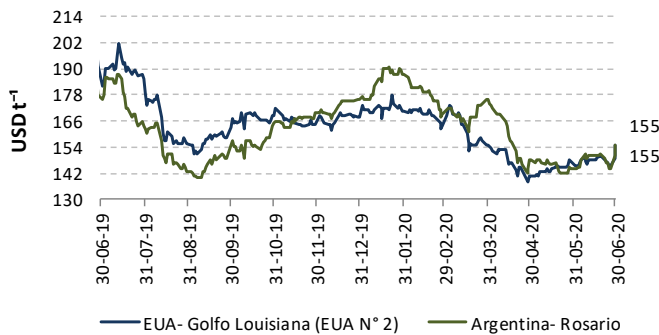
Producto	USD t <sup>-1</sup>		
	Jun. 1-15	Jun. 16-30	Δ t/t-1
Arroz Pilado / Tailandia - Bangkok /15% grano partido	502.09	513.73	2.32
Arroz Pilado / EUA - Golfo de Louisiana /Grano largo N° 2	650.36	650.36	0.00
Maíz amarillo duro / EUA - Golfo de Louisiana / N° 2	147.21	148.57	0.92
Maíz amarillo duro / Argentina / 2 - 5% grano quebrado	147.50	148.82	0.89
Torta de Soya / EUA- Decatur, Central Illinois / 46.5 - 48% proteína	289.08	288.24	-0.29
Torta de Soya / Argentina / 45 - 48% proteína	320.60	317.27	-1.04
Trigo / Golfo de Louisiana / Hard Red Winter N° 2	224.81	219.11	-2.54
Azúcar Blanco / UK - Londres / Contrato N° 5	383.05	365.00	-4.71
Azúcar Crudo / EUA - New York / Contrato N° 11	259.76	261.77	0.77

Fuente: ODEPA / USDA / MINAGRI / TREA

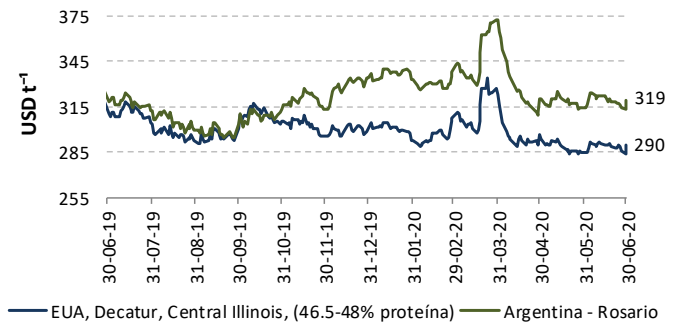
ARROZ



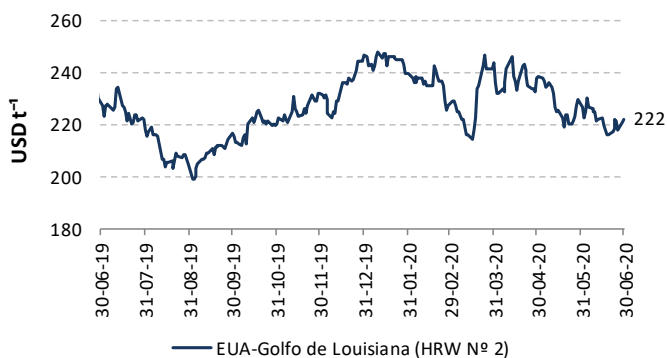
MAÍZ AMARILLO



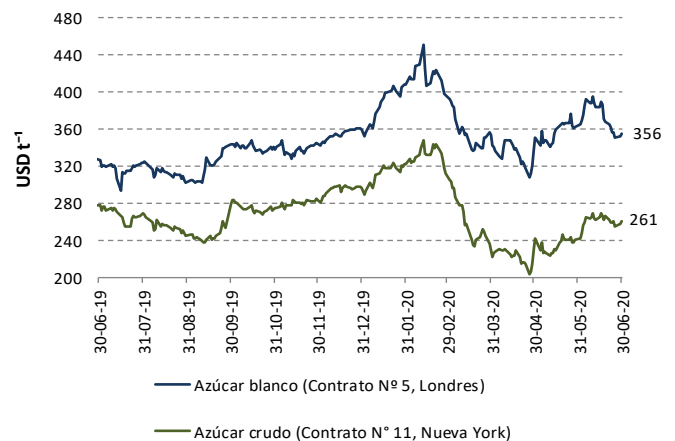
TORTA DE SOYA



TRIGO



AZÚCAR



Fuentes: ODEPA / USDA / MINAGRI / TREA

PRECIOS INTERNADOS

El costo de internación de un producto agrícola importado es el valor CIF de ese producto en puerto, más los aranceles aduaneros correspondientes; la tasa del Fondo de Desarrollo para la Infancia (FODINFA) y el servicio de descarga, dan como resultado el costo en el puerto o aeropuerto.

EN PUERTO DE GUAYAQUIL

Producto	USD qq <sup>-1</sup>			
	Jun. 1-7	Jun. 8-15	Jun. 16-22	Jun. 23-30
Arroz Pilado / Tailandia - Bangkok /15% grano partido	44.68	45.59	46.31	45.86
Arroz Pilado / EUA - Golfo de Louisiana /Grano largo N° 2	52.66	52.66	52.66	N/D
Maíz amarillo duro / EUA - Golfo de Louisiana / N° 2	11.10	11.21	11.03	10.96
Maíz amarillo duro / Argentina / 2 - 5% grano quebrado	11.09	11.37	11.14	11.01
Torta de Soya / Decatur - Central Illinois	14.62	14.72	14.68	14.61
Torta de Soya / Argentina / 45 - 48% proteína	16.33	16.42	16.29	16.16
Trigo / Golfo de Louisiana / Hard Red Winter N° 2	12.20	12.08	11.80	11.94
Azúcar Blanco / UK - Londres / Contrato N° 5	27.71	28.33	26.42	25.21
Azúcar Crudo / EUA - New York / Contrato N° 11	23.04	23.75	23.79	23.37

Fuente: ODEPA / USDA / MINAGRI / TREA  
N/D: Datos no disponibles

ARROZ - Tailandia-Bangkok, 15% grano partido

16 a 30 de junio de 2020

Concepto	Costo	
Valor FOB	USD t <sup>-1</sup>	513.73
Flete y Seguro	USD t <sup>-1</sup>	87.73
Valor CIF Guayaquil	USD t <sup>-1</sup>	601.46
Aranceles Aduaneros*	USD t <sup>-1</sup>	405.98
Tasa del FODINFA	0.5%/CIF	3.01
Servicio de descarga	USD t <sup>-1</sup>	5.08
Costo Puerto de Guayaquil	USD t <sup>-1</sup>	1015.53
Costo Puerto de Guayaquil	USD qq <sup>-1</sup>	46.06

MAÍZ AMARILLO- EUA, Golfo Louisiana, N° 2

16 a 30 de junio de 2020

Concepto	Costo	
Valor FOB	USD t <sup>-1</sup>	148.57
Flete y Seguro	USD t <sup>-1</sup>	31.66
Valor CIF Guayaquil	USD t <sup>-1</sup>	180.23
Aranceles Aduaneros*	USD t <sup>-1</sup>	55.87
Tasa del FODINFA	0.5%/CIF	0.90
Servicio de descarga	USD t <sup>-1</sup>	5.40
Costo Puerto de Guayaquil	USD t <sup>-1</sup>	242.40
Costo Puerto de Guayaquil	USD qq <sup>-1</sup>	11.00

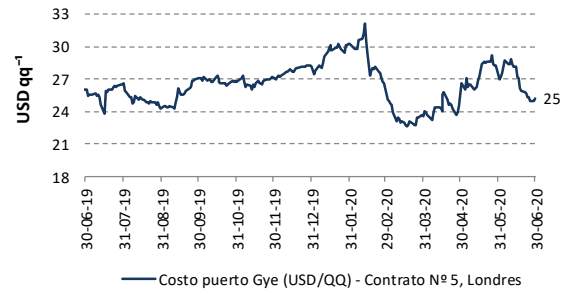
TORTA DE SOYA-EUA, Decatur, Central Illinois

16 a 30 de junio de 2020

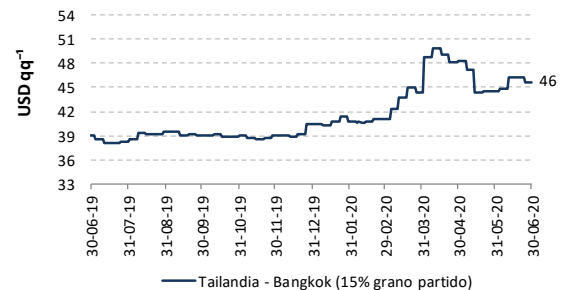
Concepto	Costo	
Valor FOB	USD t <sup>-1</sup>	288.24
Flete y Seguro	USD t <sup>-1</sup>	27.85
Valor CIF Guayaquil	USD t <sup>-1</sup>	316.09
Aranceles Aduaneros*	USD t <sup>-1</sup>	0.00
Tasa del FODINFA	0.5%/CIF	1.58
Servicio de descarga	USD t <sup>-1</sup>	5.08
Costo Puerto de Guayaquil	USD t <sup>-1</sup>	322.75
Costo Puerto de Guayaquil	USD qq <sup>-1</sup>	14.64

\*Los aranceles aduaneros están sujetos al Sistema Andino de Franja de precios.  
- Precios internados no incluyen valor de salvaguardia.  
- Valores de Flete y Seguro, y valor de Descarga son aproximaciones.

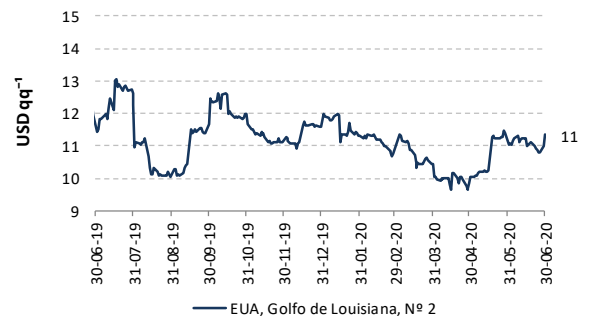
AZÚCAR BLANCO



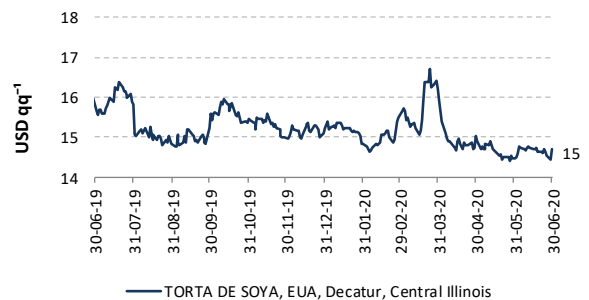
ARROZ



MAÍZ AMARILLO



TORTA DE SOYA



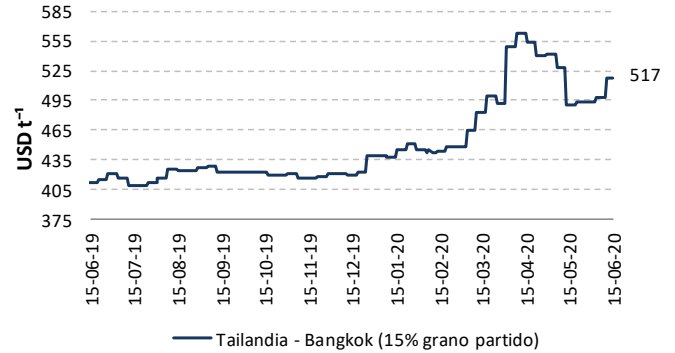


VARIACIÓN QUINCENAL DE PRECIOS FOB POR PRODUCTO

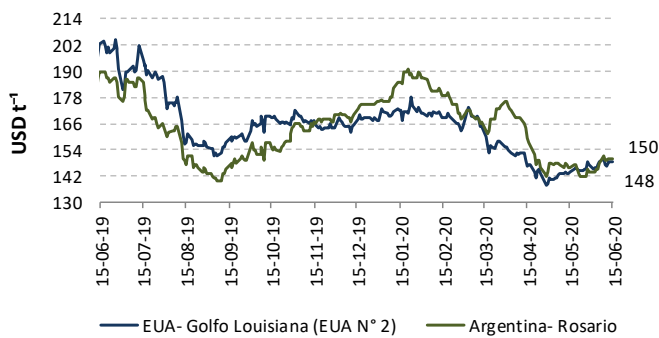
Producto	USD t <sup>-1</sup>		
	May. 16-31	Jun. 1-15	Δ t/t-1
Arroz Pilado / Tailandia - Bangkok /15% grano partido	493.10	502.09	-6.32
Arroz Pilado / EUA - Golfo de Luisiana /Grano largo N° 2	650.36	650.36	0.00
Maíz amarillo duro / EUA - Golfo de Luisiana / N° 2	145.63	147.21	2.31
Maíz amarillo duro / Argentina / 2 - 5% grano quebrado	144.11	147.50	-2.03
Torta de Soya / EUA- Decatur, Central Illinois / 46.5 - 48% proteína	285.41	289.08	-1.97
Torta de Soya / Argentina / 45 - 48% proteína	316.44	320.60	-0.83
Trigo / Golfo de Luisiana / Hard Red Winter N° 2	223.42	224.81	-4.00
Azúcar Blanco / UK - Londres / Contrato N° 5	365.82	383.05	4.86
Azúcar Crudo / EUA - New York / Contrato N° 11	240.82	259.76	4.93

Fuente: ODEPA / USDA / MINAGRI / TREA

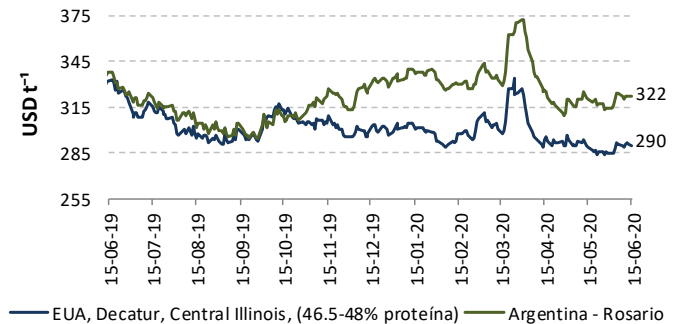
ARROZ



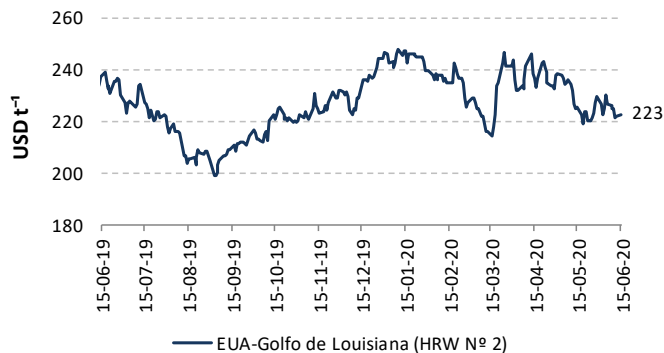
MAÍZ AMARILLO



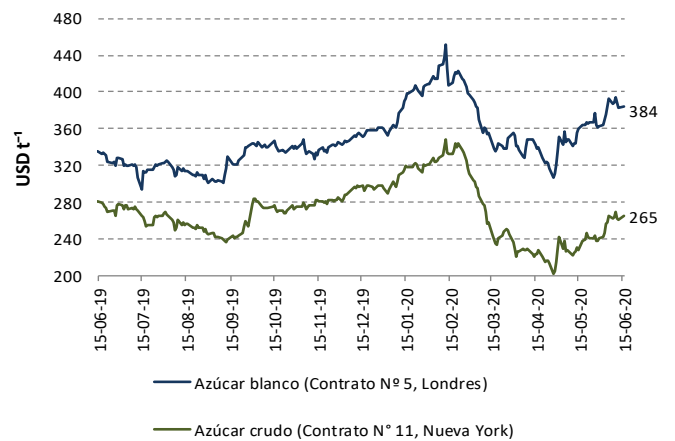
TORTA DE SOYA



TRIGO



AZÚCAR



Fuentes: ODEPA / USDA / MINAGRI / TREA

PRECIOS INTERNADOS

El costo de internación de un producto agrícola importado es el valor CIF de ese producto en puerto, más los aranceles aduaneros correspondientes; la tasa del Fondo de Desarrollo para la Infancia (FODINFA) y el servicio de descarga, dan como resultado el costo en el puerto o aeropuerto.

EN PUERTO DE GUAYAQUIL

Producto	USD qq <sup>-1</sup>			
	May. 16-22	May. 23-31	Jun. 1-7	Jun. 8-15
Arroz Pilado / Tailandia - Bangkok /15% grano partido	44.42	44.56	44.68	45.59
Arroz Pilado / EUA - Golfo de Luisiana /Grano largo Nº 2	N/D	52.66	52.66	52.66
Maíz amarillo duro / EUA - Golfo de Luisiana / Nº 2	11.26	11.35	11.10	11.21
Maíz amarillo duro / Argentina / 2 - 5% grano quebrado	11.31	11.21	11.09	11.37
Torta de Soya / Decatur - Central Illinois	14.53	14.49	14.62	14.72
Torta de Soya / Argentina / 45 - 48% proteína	16.26	16.10	16.33	16.42
Trigo / Golfo de Luisiana / Hard Red Winter Nº 2	12.00	12.16	12.20	12.08
Azúcar Blanco / UK - Londres / Contrato Nº 5	28.51	28.56	27.71	28.33
Azúcar Crudo / EUA - New York / Contrato Nº 11	22.22	22.13	23.04	23.75

Fuente: ODEPA / USDA / MINAGRI / TREA  
N/D: Datos no disponibles

ARROZ - Tailandia-Bangkok, 15% grano partido

1 a 15 de junio de 2020

Concepto		Costo
Valor FOB	USD t <sup>-1</sup>	502.09
Flete y Seguro	USD t <sup>-1</sup>	87.73
Valor CIF Guayaquil	USD t <sup>-1</sup>	589.82
Aranceles Aduaneros*	USD t <sup>-1</sup>	398.13
Tasa del FODINFA	0.5%/CIF	2.95
Servicio de descarga	USD t <sup>-1</sup>	5.08
Costo Puerto de Guayaquil	USD t <sup>-1</sup>	995.98
Costo Puerto de Guayaquil	USD qq <sup>-1</sup>	45.18

MAÍZ AMARILLO- EUA, Golfo Luisiana, Nº 2

1 a 15 de junio de 2020

Concepto		Costo
Valor FOB	USD t <sup>-1</sup>	147.21
Flete y Seguro	USD t <sup>-1</sup>	31.66
Valor CIF Guayaquil	USD t <sup>-1</sup>	178.87
Aranceles Aduaneros*	USD t <sup>-1</sup>	60.82
Tasa del FODINFA	0.5%/CIF	0.89
Servicio de descarga	USD t <sup>-1</sup>	5.40
Costo Puerto de Guayaquil	USD t <sup>-1</sup>	245.98
Costo Puerto de Guayaquil	USD qq <sup>-1</sup>	11.16

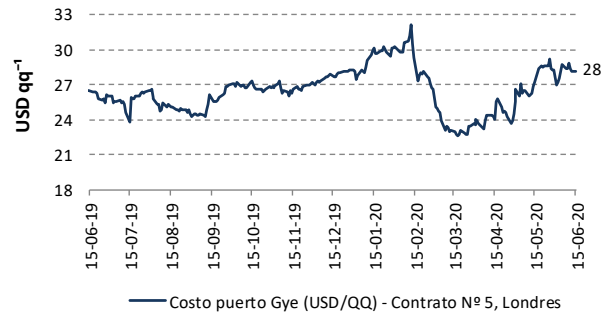
TORTA DE SOYA-EUA, Decatur, Central Illinois

1 a 15 de junio de 2020

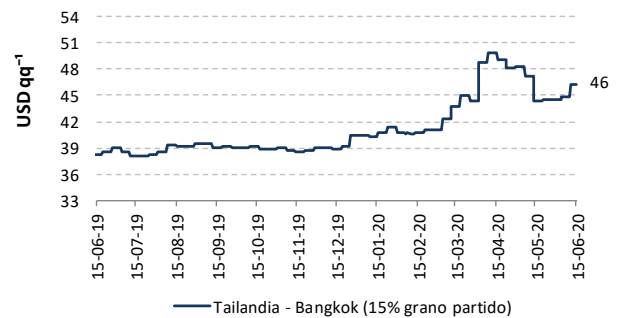
Concepto		Costo
Valor FOB	USD t <sup>-1</sup>	289.08
Flete y Seguro	USD t <sup>-1</sup>	27.85
Valor CIF Guayaquil	USD t <sup>-1</sup>	316.93
Aranceles Aduaneros*	USD t <sup>-1</sup>	0.00
Tasa del FODINFA	0.5%/CIF	1.58
Servicio de descarga	USD t <sup>-1</sup>	5.08
Costo Puerto de Guayaquil	USD t <sup>-1</sup>	323.59
Costo Puerto de Guayaquil	USD qq <sup>-1</sup>	14.68

\*Los aranceles aduaneros están sujetos al Sistema Andino de Franja de precios.  
- Precios internados no incluyen valor de salvaguardia.  
- Valores de Flete y Seguro, y valor de Descarga son aproximaciones.

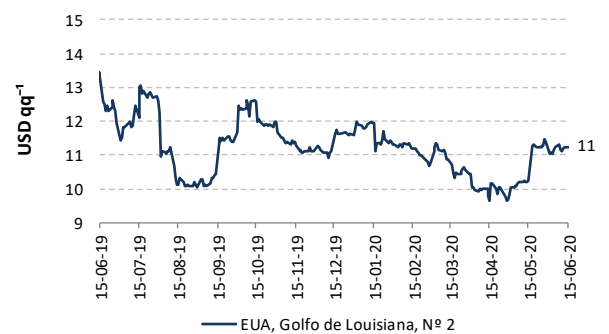
AZÚCAR BLANCO



ARROZ



MAÍZ AMARILLO



TORTA DE SOYA

