

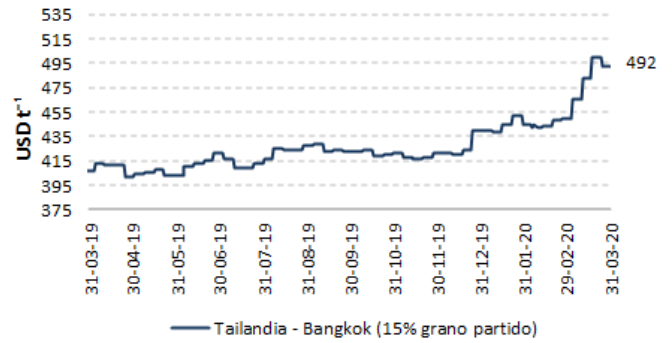


VARIACIÓN QUINCENAL DE PRECIOS FOB POR PRODUCTO

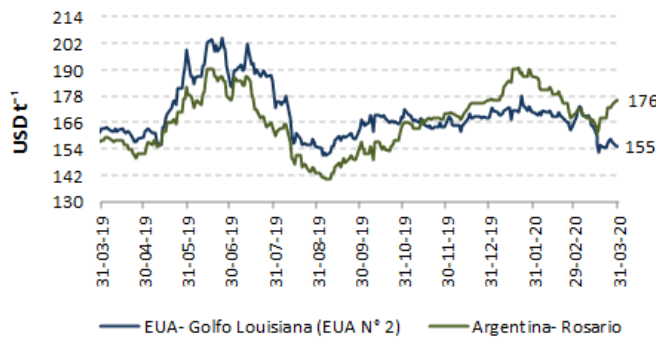
Producto	USD t ⁻¹		
	Mar. 1-15	Mar. 16-31	Δ t/t-1
Arroz Pilado / Tailandia - Bangkok /15% grano partido	463.80	492.67	6.22
Arroz Pilado / EUA - Golfo de Louisiana /Grano largo N° 2	562.18	635.66	13.07
Maíz amarillo duro / EUA - Golfo de Louisiana / N° 2	169.02	156.17	-7.60
Maíz amarillo duro / Argentina / 2 - 5% grano quebrado	169.50	168.78	-0.42
Torta de Soya / EUA- Decatur, Central Illinois / 46.5 - 48% proteína	305.81	318.35	4.10
Torta de Soya / Argentina / 45 - 48% proteína	337.80	354.44	4.93
Trigo / Golfo de Louisiana / Hard Red Winter N° 2	222.88	235.20	5.53
Azúcar Blanco / UK - Londres / Contrato N° 5	370.53	343.98	-7.17
Azúcar Crudo / EUA - New York / Contrato N° 11	282.77	241.50	-14.59

Fuente: ODEPA / USDA / MINAGRI / TREA

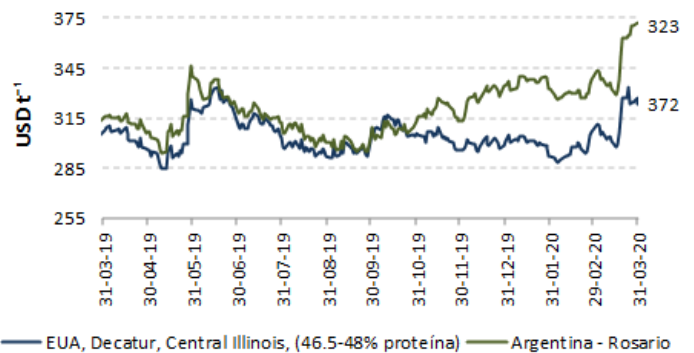
ARROZ



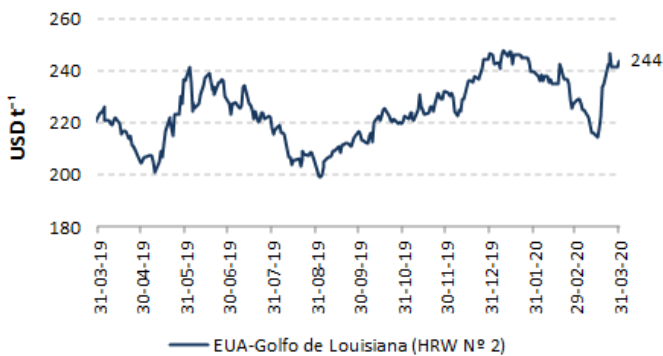
MAÍZ AMARILLO



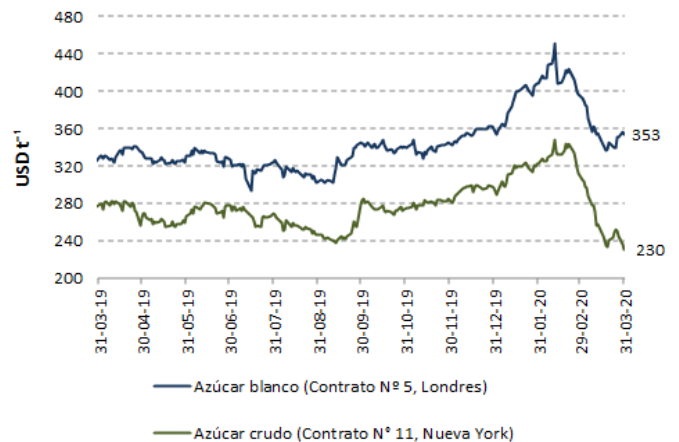
TORTA DE SOYA



TRIGO



AZÚCAR



Fuentes: ODEPA / USDA / MINAGRI / TREA

PRECIOS INTERNADOS

El costo de internación de un producto agrícola importado es el valor CIF de ese producto en puerto, más los aranceles aduaneros correspondientes; la tasa del Fondo de Desarrollo para la Infancia (FODINFA) y el servicio de descarga, dan como resultado el costo en el puerto o aeropuerto.

EN PUERTO DE GUAYAQUIL

Producto	USD qq ⁻¹			
	Mar. 1-7	Mar. 8-15	Mar. 16-22	Mar. 23-31
Arroz Pilado / Tailandia - Bangkok / 15% grano partido	41.62	42.10	44.21	44.64
Arroz Pilado / EUA - Golfo de Louisiana / Grano largo N° 2	45.94	N/D	59.38	47.62
Maíz amarillo duro / EUA - Golfo de Louisiana / N° 2	11.23	11.02	10.50	10.52
Maíz amarillo duro / Argentina / 2 - 5% grano quebrado	11.68	11.47	11.02	11.54
Torta de Soya / Decatur - Central Illinois	15.58	15.30	15.60	16.36
Torta de Soya / Argentina / 45 - 48% proteína	17.32	16.99	17.38	18.59
Trigo / Golfo de Louisiana / Hard Red Winter N° 2	12.22	11.87	12.26	12.95
Azúcar Blanco / UK - Londres / Contrato N° 5	24.66	23.20	22.80	23.20
Azúcar Crudo / EUA - New York / Contrato N° 11	21.86	20.22	18.59	18.85

Fuente: ODEPA / USDA / MINAGRI / TREA

N/D: Datos no disponibles

ARROZ - Tailandia-Bangkok, 15% grano partido

16 a 31 de marzo de 2020

Concepto		Costo
Valor FOB	USD t ⁻¹	492.67
Flete y Seguro	USD t ⁻¹	87.73
Valor CIF Guayaquil	USD t ⁻¹	580.40
Aranceles Aduaneros*	USD t ⁻¹	391.77
Tasa del FODINFA	0.5%/CIF	2.90
Servicio de descarga	USD t ⁻¹	5.08
Costo Puerto de Guayaquil	USD t ⁻¹	980.15
Costo Puerto de Guayaquil	USD qq ⁻¹	44.46

MAÍZ AMARILLO- EUA, Golfo Louisiana, N° 2

16 a 31 de marzo de 2020

Concepto		Costo
Valor FOB	USD t ⁻¹	156.17
Flete y Seguro	USD t ⁻¹	31.66
Valor CIF Guayaquil	USD t ⁻¹	187.83
Aranceles Aduaneros*	USD t ⁻¹	37.57
Tasa del FODINFA	0.5%/CIF	0.94
Servicio de descarga	USD t ⁻¹	5.40
Costo Puerto de Guayaquil	USD t ⁻¹	231.74
Costo Puerto de Guayaquil	USD qq ⁻¹	10.51

TORTA DE SOYA-EUA, Decatur, Central Illinois

16 a 31 de marzo de 2020

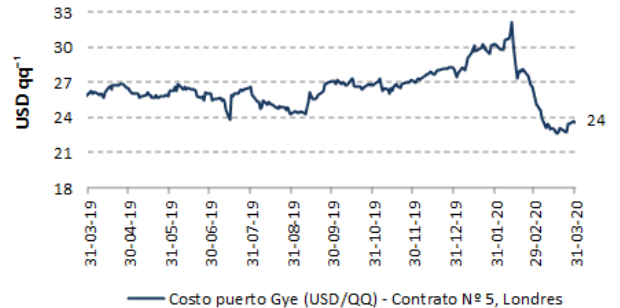
Concepto		Costo
Valor FOB	USD t ⁻¹	318.35
Flete y Seguro	USD t ⁻¹	27.85
Valor CIF Guayaquil	USD t ⁻¹	346.20
Aranceles Aduaneros*	USD t ⁻¹	0.00
Tasa del FODINFA	0.5%/CIF	1.73
Servicio de descarga	USD t ⁻¹	5.08
Costo Puerto de Guayaquil	USD t ⁻¹	353.01
Costo Puerto de Guayaquil	USD qq ⁻¹	16.01

*Los aranceles aduaneros están sujetos al Sistema Andino de Franja de precios.

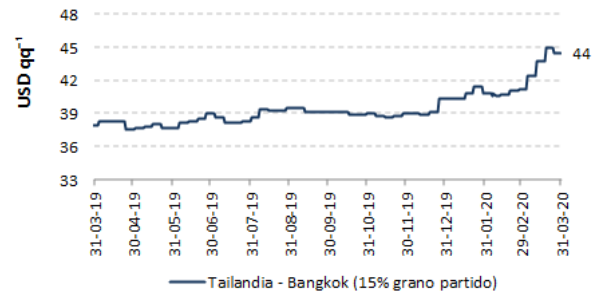
- Precios internados no incluyen valor de salvaguardia.

- Valores de Flete y Seguro, y valor de Descarga son aproximaciones.

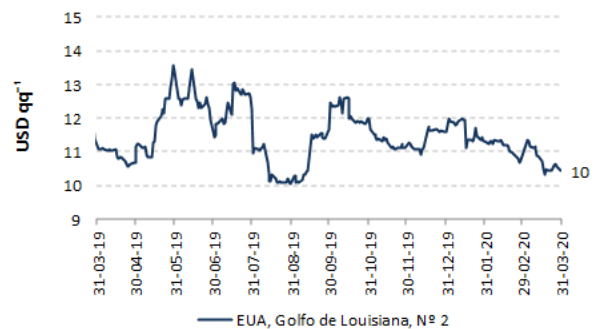
AZÚCAR BLANCO



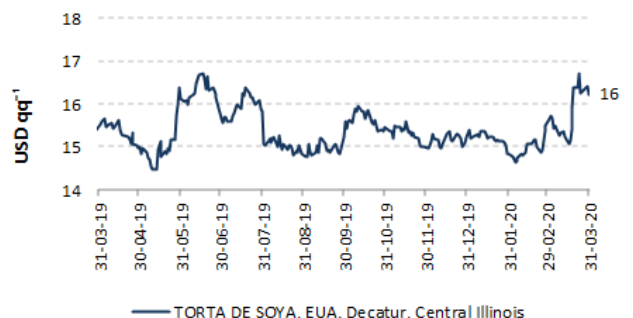
ARROZ



MAÍZ AMARILLO



TORTA DE SOYA



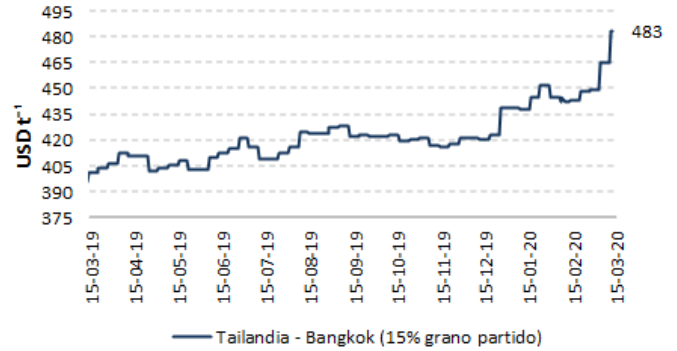


VARIACIÓN QUINCENAL DE PRECIOS FOB POR PRODUCTO

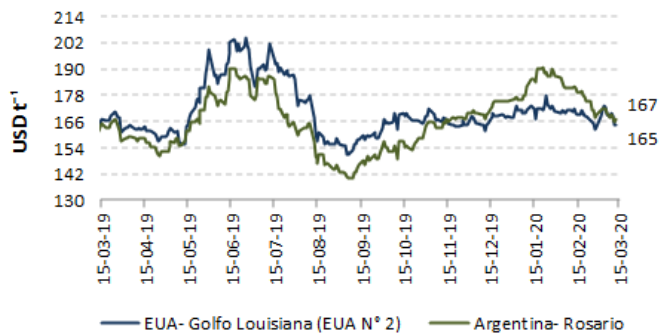
Producto	USD t ⁻¹		
	Feb. 16-29	Mar. 1-15	Δ t/t-1
Arroz Pilado / Tailandia - Bangkok / 15% grano partido	446.70	463.80	3.83
Arroz Pilado / EUA - Golfo de Louisiana / Grano largo N° 2	562.18	562.18	0.00
Maíz amarillo duro / EUA - Golfo de Louisiana / N° 2	166.71	169.02	1.39
Maíz amarillo duro / Argentina / 2 - 5% grano quebrado	174.30	169.50	-2.75
Torta de Soya / EUA- Decatur, Central Illinois / 46.5 - 48% proteína	299.41	305.81	2.14
Torta de Soya / Argentina / 45 - 48% proteína	331.00	337.80	2.05
Trigo / Golfo de Louisiana / Hard Red Winter N° 2	234.56	222.88	-4.98
Azúcar Blanco / UK - Londres / Contrato N° 5	412.00	370.53	-10.07
Azúcar Crudo / EUA - New York / Contrato N° 11	332.14	282.77	-14.86

Fuente: ODEPA / USDA / MINAGRI / TREA

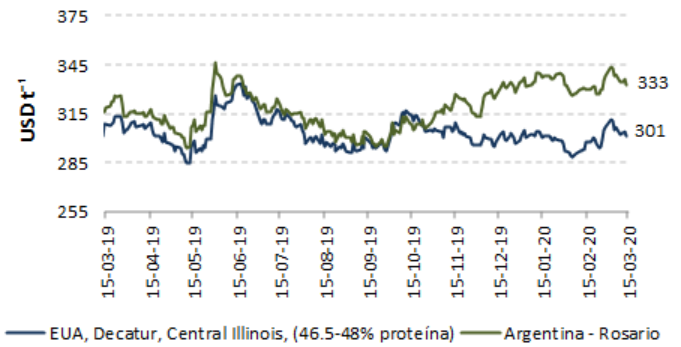
ARROZ



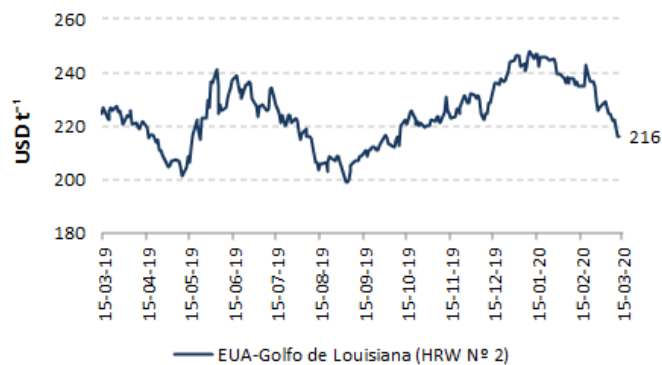
MAÍZ AMARILLO



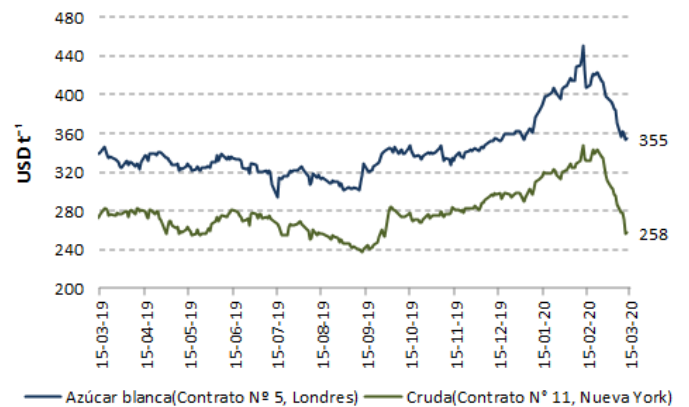
TORTA DE SOYA



TRIGO



AZÚCAR



Fuentes: ODEPA / USDA / MINAGRI / TREA

PRECIOS INTERNADOS

El costo de internación de un producto agrícola importado es el valor CIF de ese producto en puerto, más los aranceles aduaneros correspondientes; la tasa del Fondo de Desarrollo para la Infancia (FODINFA) y el servicio de descarga, dan como resultado el costo en el puerto o aeropuerto.

EN PUERTO DE GUAYAQUIL

Producto	Feb. 16-22	Feb. 23-29	Mar. 1-7	Mar. 8-15
Arroz Pilado / Tailandia - Bangkok /15% grano partido	40.83	41.09	41.62	42.10
Arroz Pilado / EUA - Golfo de Louisiana /Grano largo N° 2	N/D	45.94	45.94	N/D
Maíz amarillo duro / EUA - Golfo de Louisiana / N° 2	11.05	10.80	11.23	11.02
Maíz amarillo duro / Argentina / 2 - 5% grano quebrado	11.55	11.10	11.68	11.47
Torta de Soya / Decatur - Central Illinois	15.12	15.18	15.58	15.30
Torta de Soya / Argentina / 45 - 48% proteína	16.82	17.00	17.32	16.99
Trigo / Golfo de Louisiana / Hard Red Winter N° 2	12.80	12.40	12.22	11.87
Azúcar Blanco / UK - Londres / Contrato N° 5	27.85	27.13	24.66	23.20
Azúcar Crudo / EUA - New York / Contrato N° 11	25.05	24.15	21.86	20.22

Fuente: ODEPA / USDA / MINAGRI / TREA
N/D: Datos no disponibles

ARROZ - Tailandia-Bangkok, 15% grano partido

1 a 15 de marzo de 2020

Concepto	Costo
Valor FOB	USD t ⁻¹ 463.80
Flete y Seguro	USD t ⁻¹ 87.73
Valor CIF Guayaquil	USD t ⁻¹ 551.53
Aranceles Aduaneros*	USD t ⁻¹ 372.28
Tasa del FODINFA	0.5%/CIF 2.76
Servicio de descarga	USD t ⁻¹ 5.08
Costo Puerto de Guayaquil	USD t ⁻¹ 931.65
Costo Puerto de Guayaquil	USD qq ⁻¹ 42.26

MAÍZ AMARILLO- EUA, Golfo Louisiana, N° 2

1 a 15 de marzo de 2020

Concepto	Costo
Valor FOB	USD t ⁻¹ 169.02
Flete y Seguro	USD t ⁻¹ 31.66
Valor CIF Guayaquil	USD t ⁻¹ 200.68
Aranceles Aduaneros*	USD t ⁻¹ 38.13
Tasa del FODINFA	0.5%/CIF 1.00
Servicio de descarga	USD t ⁻¹ 5.40
Costo Puerto de Guayaquil	USD t ⁻¹ 245.21
Costo Puerto de Guayaquil	USD qq ⁻¹ 11.12

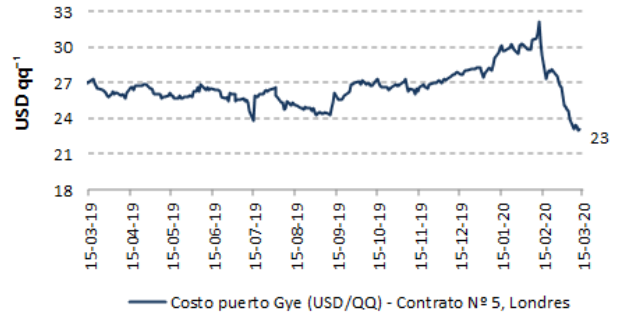
TORTA DE SOYA-EUA, Decatur, Central Illinois

1 a 15 de marzo de 2020

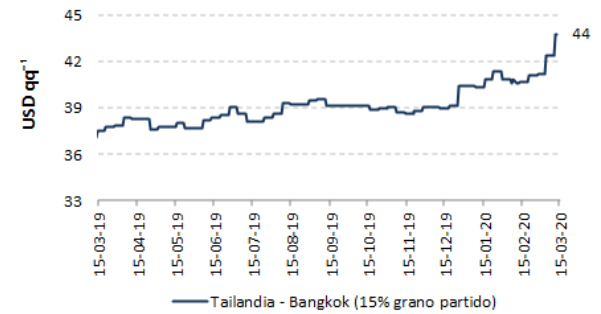
Concepto	Costo
Valor FOB	USD t ⁻¹ 305.81
Flete y Seguro	USD t ⁻¹ 27.85
Valor CIF Guayaquil	USD t ⁻¹ 333.66
Aranceles Aduaneros*	USD t ⁻¹ 0.00
Tasa del FODINFA	0.5%/CIF 1.67
Servicio de descarga	USD t ⁻¹ 5.08
Costo Puerto de Guayaquil	USD t ⁻¹ 340.41
Costo Puerto de Guayaquil	USD qq ⁻¹ 15.44

*Los aranceles aduaneros están sujetos al Sistema Andino de Franja de precios.
- Precios internados no incluyen valor de salvaguardia.
- Valores de Flete y Seguro, y valor de Descarga son aproximaciones.

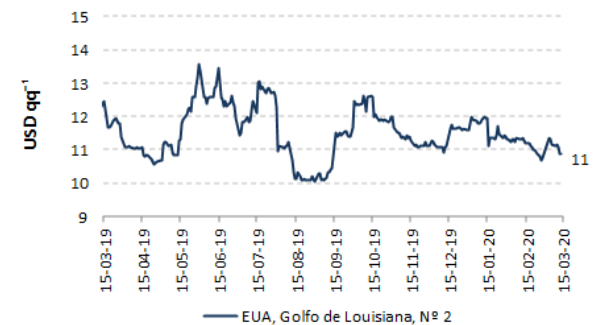
AZÚCAR BLANCO



ARROZ



MAÍZ AMARILLO



TORTA DE SOYA

