

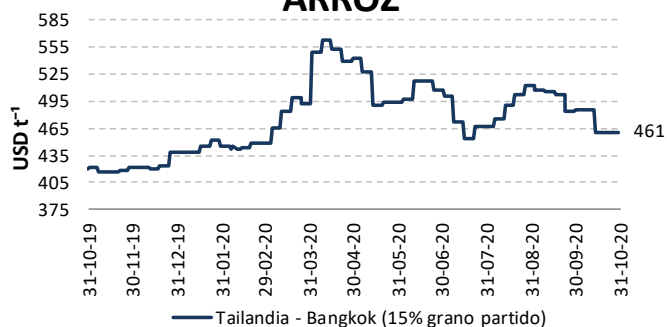


VARIACIÓN QUINCENAL DE PRECIOS FOB POR PRODUCTO

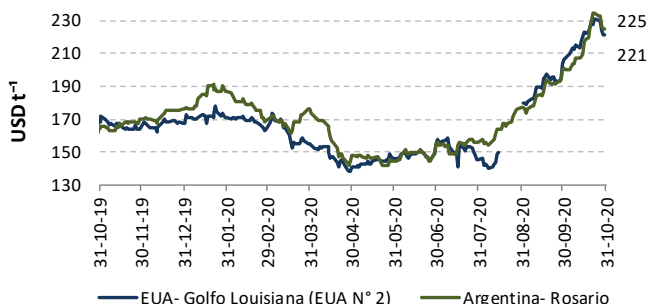
Producto	Oct. 1-15	Oct. 16-31	Δ t/t-1
Arroz Pilado / Tailandia - Bangkok /15% grano partido	483.18	460.18	-4.76
Arroz Pilado / EUA - Golfo de Louisiana /Grano largo N° 2	N/D	N/D	-
Maíz amarillo duro / EUA - Golfo de Louisiana / N° 2	213.63	226.06	5.82
Maíz amarillo duro / Argentina / 2 - 5% grano quebrado	205.30	228.09	11.10
Torta de Soya / EUA- Decatur, Central Illinois / 46.5 - 48% proteína	356.81	377.52	5.80
Torta de Soya / Argentina / 45 - 48% proteína	414.60	453.73	9.44
Trigo / Golfo de Louisiana / Hard Red Winter N° 2	268.37	281.05	4.72
Azúcar Blanco / UK - Londres / Contrato N° 5	381.85	395.64	3.61
Azúcar Crudo / EUA - New York / Contrato N° 11	307.43	322.56	4.92

Fuente: ODEPA / USDA / MINAGRI / TREA  
N/D: Datos no disponibles

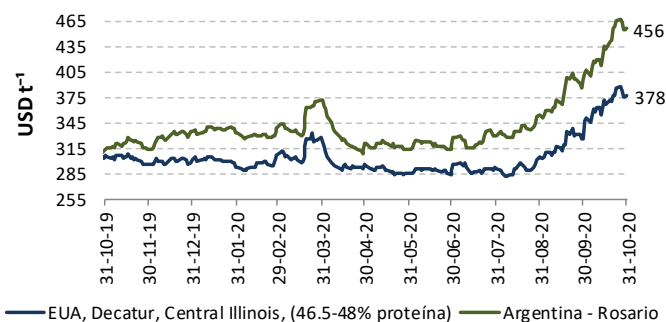
ARROZ



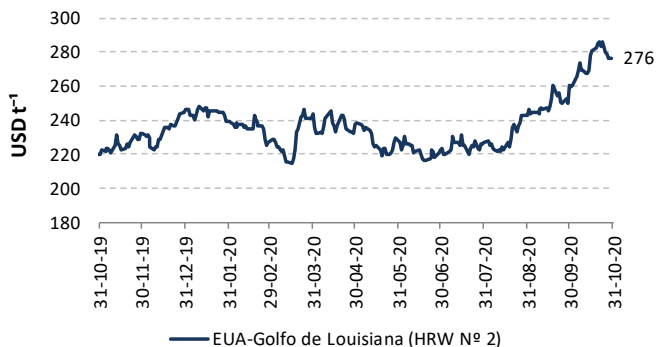
MAÍZ AMARILLO



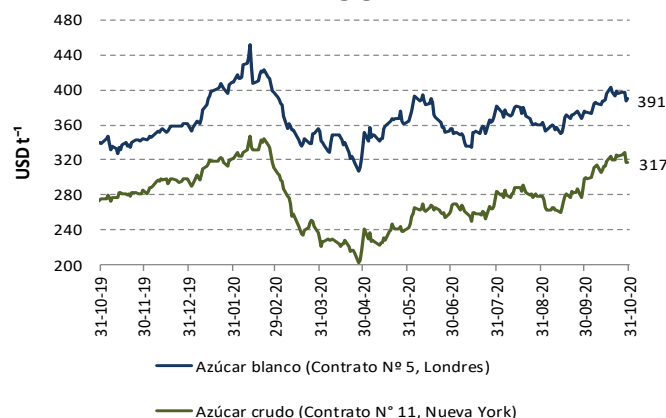
TORTA DE SOYA



TRIGO



AZÚCAR



Fuentes: ODEPA / USDA / MINAGRI / TREA

PRECIOS INTERNADOS

El costo de internación de un producto agrícola importado es el valor CIF de ese producto en puerto, más los aranceles aduaneros correspondientes; la tasa del Fondo de Desarrollo para la Infancia (FODINFA) y el servicio de descarga, dan como resultado el costo en el puerto o aeropuerto.

EN PUERTO DE GUAYAQUIL

Producto	USD qq <sup>-1</sup>			
	Oct. 1-7	Oct. 8-15	Oct. 16-22	Oct. 23-31
Arroz Pilado / Tailandia - Bangkok /15% grano partido	43.95	43.56	41.97	41.99
Arroz Pilado / EUA - Golfo de Louisiana /Grano largo N° 2	N/D	N/D	N/D	N/D
Maíz amarillo duro / EUA - Golfo de Louisiana / N° 2	13.63	14.04	13.57	13.59
Maíz amarillo duro / Argentina / 2 - 5% grano quebrado	13.18	13.61	13.59	13.77
Torta de Soya / Decatur - Central Illinois	18.09	18.56	19.01	19.48
Torta de Soya / Argentina / 45 - 48% proteína	20.53	21.17	22.28	22.93
Trigo / Golfo de Louisiana / Hard Red Winter N° 2	13.69	13.89	14.49	14.29
Azúcar Blanco / UK - Londres / Contrato N° 5	26.42	26.97	26.67	26.45
Azúcar Crudo / EUA - New York / Contrato N° 11	24.00	24.59	23.89	23.99

Fuente: ODEPA / USDA / MINAGRI / TREA

N/D: Datos no disponibles

ARROZ - Tailandia-Bangkok, 15% grano partido

16 a 31 de octubre de 2020

Concepto	Costo	
Valor FOB	USD t <sup>-1</sup>	460.18
Flete y Seguro	USD t <sup>-1</sup>	87.73
Valor CIF Guayaquil	USD t <sup>-1</sup>	547.91
Aranceles Aduaneros*	USD t <sup>-1</sup>	369.84
Tasa del FODINFA	0.5%/CIF	2.74
Servicio de descarga	USD t <sup>-1</sup>	5.08
Costo Puerto de Guayaquil	USD t <sup>-1</sup>	925.57
Costo Puerto de Guayaquil	USD qq <sup>-1</sup>	41.98

MAÍZ AMARILLO - Argentina

16 a 31 de octubre de 2020

Concepto	Costo	
Valor FOB	USD t <sup>-1</sup>	228.09
Flete y Seguro	USD t <sup>-1</sup>	35.30
Valor CIF Guayaquil	USD t <sup>-1</sup>	263.39
Aranceles Aduaneros*	USD t <sup>-1</sup>	31.61
Tasa del FODINFA	0.5%/CIF	1.32
Servicio de descarga	USD t <sup>-1</sup>	5.40
Costo Puerto de Guayaquil	USD t <sup>-1</sup>	301.72
Costo Puerto de Guayaquil	USD qq <sup>-1</sup>	13.69

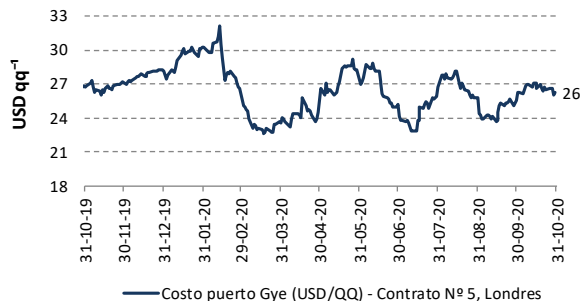
TORTA DE SOYA-EUA, Decatur, Central Illinois

16 a 31 de octubre de 2020

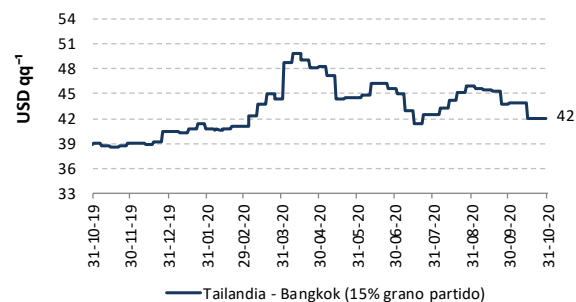
Concepto	Costo	
Valor FOB	USD t <sup>-1</sup>	377.52
Flete y Seguro	USD t <sup>-1</sup>	40.14
Valor CIF Guayaquil	USD t <sup>-1</sup>	417.66
Aranceles Aduaneros*	USD t <sup>-1</sup>	0.00
Tasa del FODINFA	0.5%/CIF	2.09
Servicio de descarga	USD t <sup>-1</sup>	5.08
Costo Puerto de Guayaquil	USD t <sup>-1</sup>	424.83
Costo Puerto de Guayaquil	USD qq <sup>-1</sup>	19.27

\*Los aranceles aduaneros están sujetos al Sistema Andino de Franja de precios.  
 - Precios internados no incluyen valor de salvaguardia.  
 - Valores de Flete y Seguro, y valor de Descarga son aproximaciones.

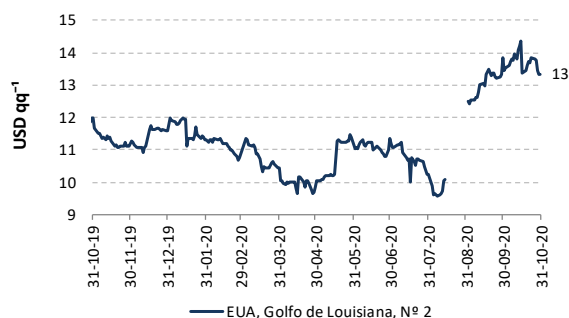
AZÚCAR BLANCO



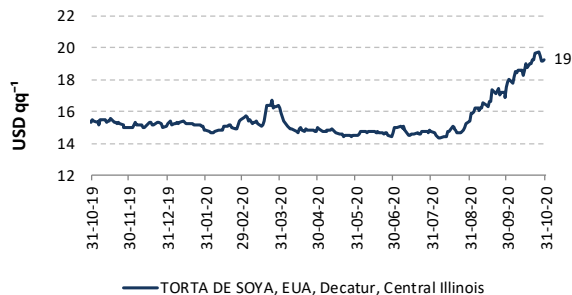
ARROZ



MAÍZ AMARILLO



TORTA DE SOYA



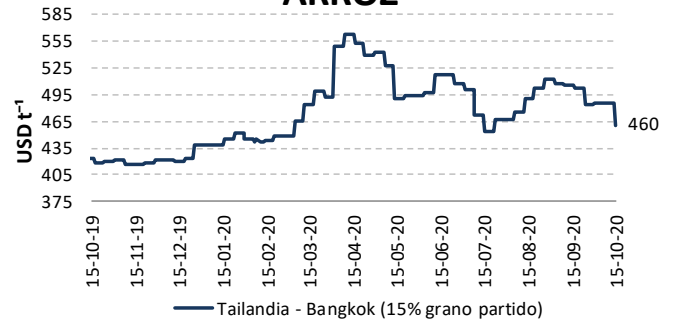


VARIACIÓN QUINCENAL DE PRECIOS FOB POR PRODUCTO

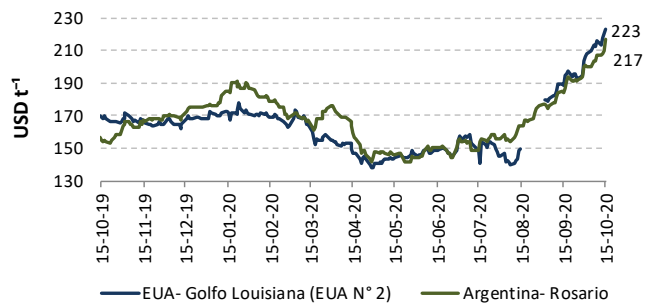
Producto	Sep. 16-30	Oct. 1-15	$\Delta_{t/t-1}$
Arroz Pilado / Tailandia - Bangkok / 15% grano partido	494.55	483.18	-2.30
Arroz Pilado / EUA - Golfo de Louisiana /Grano largo N° 2	N/D	N/D	-
Maíz amarillo duro / EUA - Golfo de Louisiana / N° 2	195.45	213.63	9.30
Maíz amarillo duro / Argentina / 2 - 5% grano quebrado	192.36	205.30	6.73
Torta de Soya / EUA- Decatur, Central Illinois / 46.5 - 48% proteína	330.59	356.81	7.93
Torta de Soya / Argentina / 45 - 48% proteína	393.73	414.60	5.30
Trigo / Golfo de Louisiana / Hard Red Winter N° 2	253.34	268.37	5.93
Azúcar Blanco / UK - Londres / Contrato N° 5	370.22	381.85	3.14
Azúcar Crudo / EUA - New York / Contrato N° 11	282.45	307.43	8.84

Fuente: ODEPA / USDA / MINAGRI / TREA  
N/D: Datos no disponibles

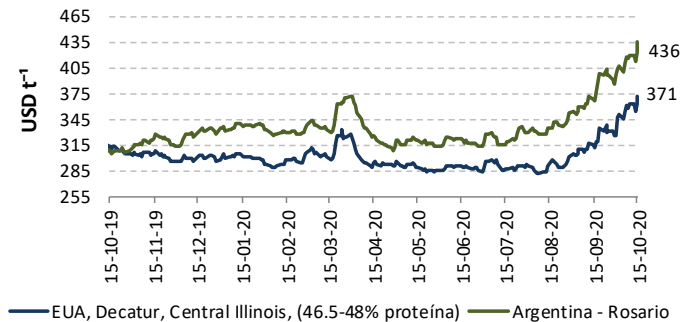
ARROZ



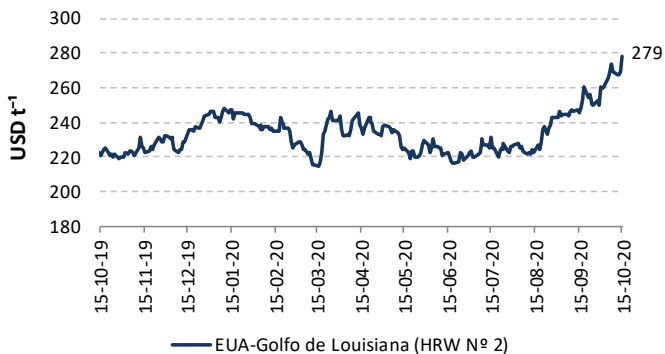
MAÍZ AMARILLO



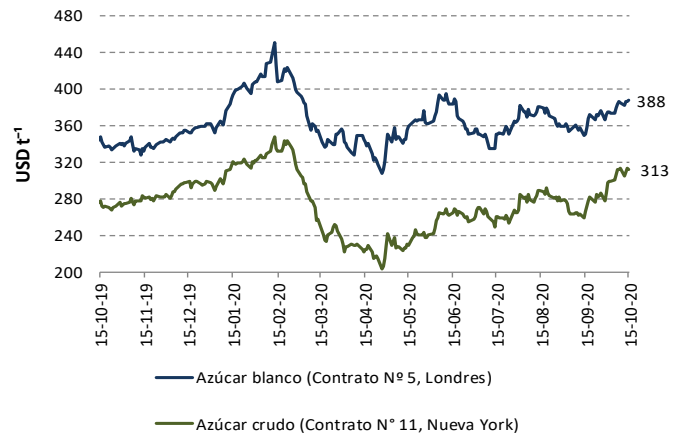
TORTA DE SOYA



TRIGO



AZÚCAR



Fuentes: ODEPA / USDA / MINAGRI / TREA

PRECIOS INTERNADOS

El costo de internación de un producto agrícola importado es el valor CIF de ese producto en puerto, más los aranceles aduaneros correspondientes; la tasa del Fondo de Desarrollo para la Infancia (FODINFA) y el servicio de descarga, dan como resultado el costo en el puerto o aeropuerto.

EN PUERTO DE GUAYAQUIL

Producto	USD qq <sup>-1</sup>			
	Sep. 16-22	Sep. 23-30	Oct. 1-7	Oct. 8-15
Arroz Pilado / Tailandia - Bangkok /15% grano partido	45.28	44.04	43.95	43.56
Arroz Pilado / EUA - Golfo de Louisiana /Grano largo N° 2	N/D	N/D	N/D	N/D
Maíz amarillo duro / EUA - Golfo de Louisiana / N° 2	13.38	13.38	13.63	14.04
Maíz amarillo duro / Argentina / 2 - 5% grano quebrado	13.12	13.28	13.18	13.61
Torta de Soya / Decatur - Central Illinois	17.10	17.22	18.09	18.56
Torta de Soya / Argentina / 45 - 48% proteína	19.82	19.96	20.53	21.17
Trigo / Golfo de Louisiana / Hard Red Winter N° 2	13.26	13.08	13.69	13.89
Azúcar Blanco / UK - Londres / Contrato N° 5	25.07	25.39	26.42	26.97
Azúcar Crudo / EUA - New York / Contrato N° 11	21.09	21.52	24.00	24.59

Fuente: ODEPA / USDA / MINAGRI / TREA

N/D: Datos no disponibles

ARROZ - Tailandia-Bangkok, 15% grano partido

1 a 15 de octubre de 2020

Concepto		Costo
Valor FOB	USD t <sup>-1</sup>	483.18
Flete y Seguro	USD t <sup>-1</sup>	87.73
Valor CIF Guayaquil	USD t <sup>-1</sup>	570.91
Aranceles Aduaneros*	USD t <sup>-1</sup>	385.37
Tasa del FODINFA	0.5%/CIF	2.85
Servicio de descarga	USD t <sup>-1</sup>	5.08
Costo Puerto de Guayaquil	USD t <sup>-1</sup>	964.21
Costo Puerto de Guayaquil	USD qq <sup>-1</sup>	43.74

MAÍZ AMARILLO - Argentina

1 a 15 de octubre de 2020

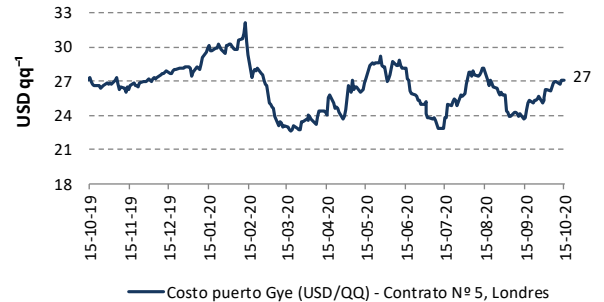
Concepto		Costo
Valor FOB	USD t <sup>-1</sup>	205.30
Flete y Seguro	USD t <sup>-1</sup>	35.30
Valor CIF Guayaquil	USD t <sup>-1</sup>	240.60
Aranceles Aduaneros*	USD t <sup>-1</sup>	48.12
Tasa del FODINFA	0.5%/CIF	1.20
Servicio de descarga	USD t <sup>-1</sup>	5.40
Costo Puerto de Guayaquil	USD t <sup>-1</sup>	295.32
Costo Puerto de Guayaquil	USD qq <sup>-1</sup>	13.40

TORTA DE SOYA-EUA, Decatur, Central Illinois

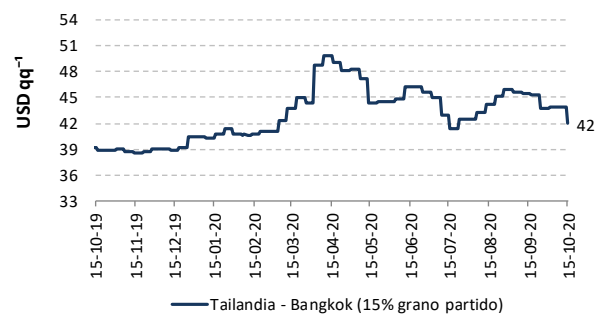
1 a 15 de octubre de 2020

Concepto		Costo
Valor FOB	USD t <sup>-1</sup>	356.81
Flete y Seguro	USD t <sup>-1</sup>	40.14
Valor CIF Guayaquil	USD t <sup>-1</sup>	396.95
Aranceles Aduaneros*	USD t <sup>-1</sup>	0.00
Tasa del FODINFA	0.5%/CIF	1.98
Servicio de descarga	USD t <sup>-1</sup>	5.08
Costo Puerto de Guayaquil	USD t <sup>-1</sup>	404.01
Costo Puerto de Guayaquil	USD qq <sup>-1</sup>	18.33

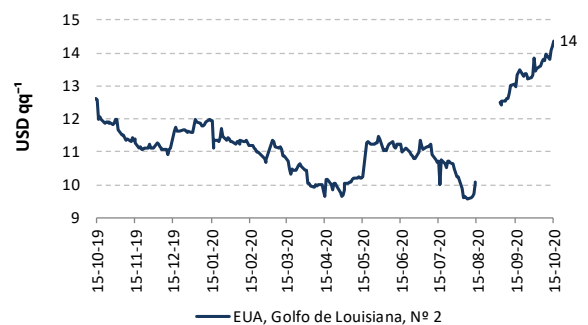
AZÚCAR BLANCO



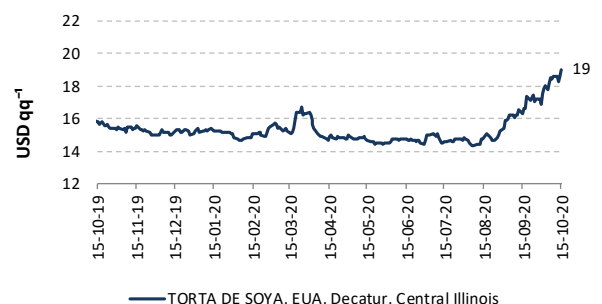
ARROZ



MAÍZ AMARILLO



TORTA DE SOYA



\*Los aranceles aduaneros están sujetos al Sistema Andino de Franja de precios.  
 - Precios internados no incluyen valor de salvaguardia.  
 - Valores de Flete y Seguro, y valor de Descarga son aproximaciones.