



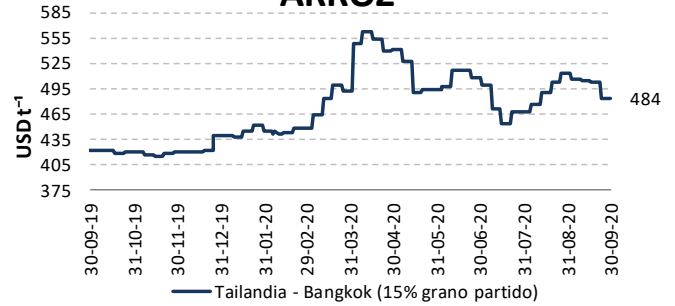
VARIACIÓN QUINCENAL DE PRECIOS FOB POR PRODUCTO

Producto	USD t ⁻¹		
	Sep. 1-15	Sep. 16-30	Δ t/t-1
Arroz Pilado / Tailandia - Bangkok /15% grano partido	507.36	494.55	-2.52
Arroz Pilado / EUA - Golfo de Louisiana /Grano largo N° 2	N/D	N/D	-
Maíz amarillo duro / EUA - Golfo de Louisiana / N° 2	183.57	195.45	6.47
Maíz amarillo duro / Argentina / 2 - 5% grano quebrado	179.09	192.36	7.41
Torta de Soya / EUA- Decatur, Central Illinois / 46.5 - 48% proteína	309.60	330.59	6.78
Torta de Soya / Argentina / 45 - 48% proteína	360.82	393.73	9.12
Trigo / Golfo de Louisiana / Hard Red Winter N° 2	245.70	253.34	3.11
Azúcar Blanco / UK - Londres / Contrato N° 5	356.31	370.22	3.90
Azúcar Crudo / EUA - New York / Contrato N° 11	266.27	282.45	6.08

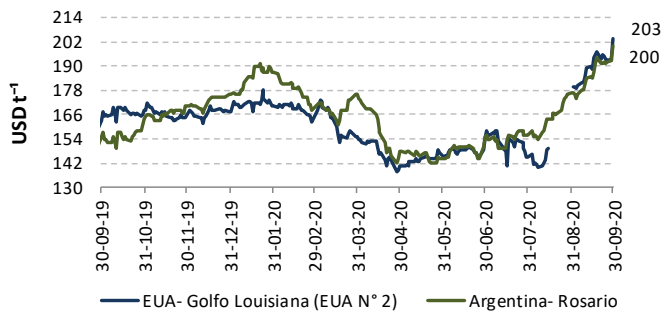
Fuente: ODEPA / USDA / MINAGRI / TREA

N/D: Datos no disponibles

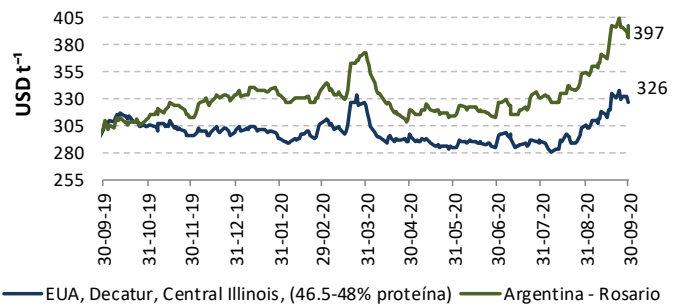
ARROZ



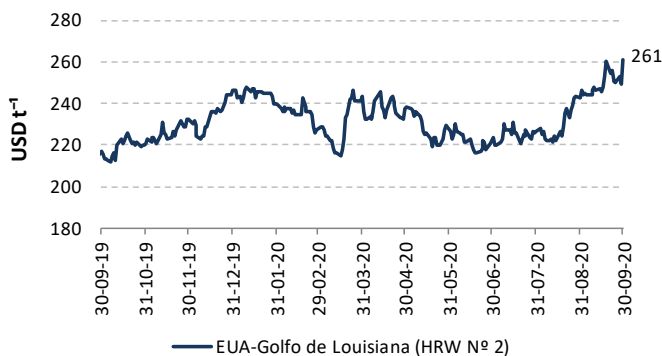
MAÍZ AMARILLO



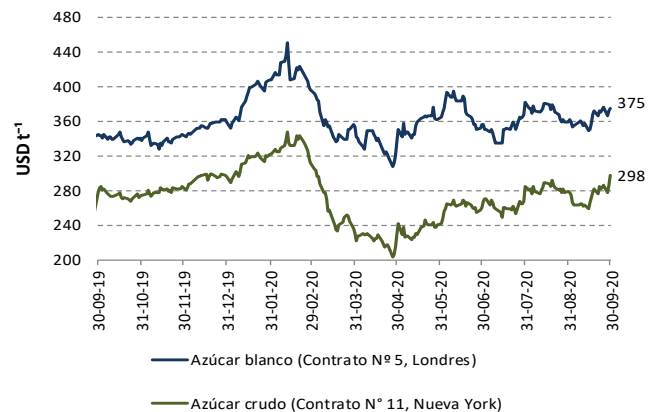
TORTA DE SOYA



TRIGO



AZÚCAR



Fuentes: ODEPA / USDA / MINAGRI / TREA

PRECIOS INTERNADOS

El costo de internación de un producto agrícola importado es el valor CIF de ese producto en puerto, más los aranceles aduaneros correspondientes; la tasa del Fondo de Desarrollo para la Infancia (FODINFA) y el servicio de descarga, dan como resultado el costo en el puerto o aeropuerto.

EN PUERTO DE GUAYAQUIL

Producto	Sep. 1-7	Sep. 8-15	Sep. 16-22	Sep. 23-30
Arroz Pilado / Tailandia - Bangkok /15% grano partido	45.73	45.45	45.28	44.04
Arroz Pilado / EUA - Golfo de Louisiana /Grano largo N° 2	N/D	N/D	N/D	N/D
Maíz amarillo duro / EUA - Golfo de Louisiana / N° 2	12.49	12.85	13.38	13.38
Maíz amarillo duro / Argentina / 2 - 5% grano quebrado	12.47	12.79	13.12	13.28
Torta de Soya / Decatur - Central Illinois	15.98	16.30	17.10	17.22
Torta de Soya / Argentina / 45 - 48% proteína	18.17	18.59	19.82	19.96
Trigo / Golfo de Louisiana / Hard Red Winter N° 2	12.73	12.79	13.26	13.08
Azúcar Blanco / UK - Londres / Contrato N° 5	24.13	23.98	25.07	25.39
Azúcar Crudo / EUA - New York / Contrato N° 11	20.73	20.32	21.09	21.52

Fuente: ODEPA / USDA / MINAGRI / TREA
N/D: Datos no disponibles

ARROZ - Tailandia-Bangkok, 15% grano partido

16 a 30 de septiembre de 2020

Concepto	Costo
Valor FOB	USD t ⁻¹ 494.55
Flete y Seguro	USD t ⁻¹ 87.73
Valor CIF Guayaquil	USD t ⁻¹ 582.28
Aranceles Aduaneros*	USD t ⁻¹ 393.04
Tasa del FODINFA	0.5%/CIF 2.91
Servicio de descarga	USD t ⁻¹ 5.08
Costo Puerto de Guayaquil	USD t ⁻¹ 983.31
Costo Puerto de Guayaquil	USD qq ⁻¹ 44.60

MAÍZ AMARILLO - Argentina

16 a 30 de septiembre de 2020

Concepto	Costo
Valor FOB	USD t ⁻¹ 192.36
Flete y Seguro	USD t ⁻¹ 35.30
Valor CIF Guayaquil	USD t ⁻¹ 227.66
Aranceles Aduaneros*	USD t ⁻¹ 56.92
Tasa del FODINFA	0.5%/CIF 1.14
Servicio de descarga	USD t ⁻¹ 5.40
Costo Puerto de Guayaquil	USD t ⁻¹ 291.12
Costo Puerto de Guayaquil	USD qq ⁻¹ 13.20

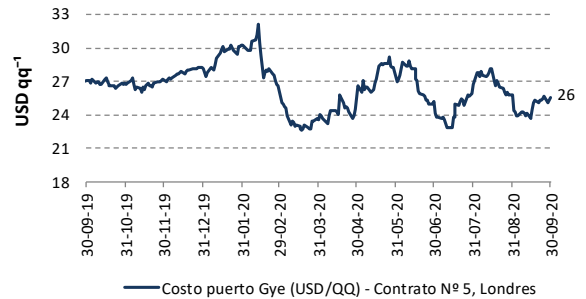
TORTA DE SOYA-EUA, Decatur, Central Illinois

16 a 30 de septiembre de 2020

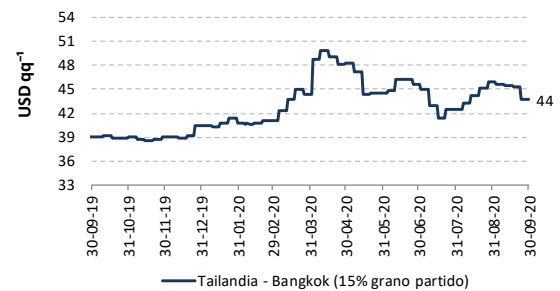
Concepto	Costo
Valor FOB	USD t ⁻¹ 331.41
Flete y Seguro	USD t ⁻¹ 40.14
Valor CIF Guayaquil	USD t ⁻¹ 371.55
Aranceles Aduaneros*	USD t ⁻¹ 0.00
Tasa del FODINFA	0.5%/CIF 1.86
Servicio de descarga	USD t ⁻¹ 5.08
Costo Puerto de Guayaquil	USD t ⁻¹ 378.49
Costo Puerto de Guayaquil	USD qq ⁻¹ 17.17

*Los aranceles aduaneros están sujetos al Sistema Andino de Franja de precios.
- Precios internados no incluyen valor de salvaguardia.
- Valores de Flete y Seguro, y valor de Descarga son aproximaciones.

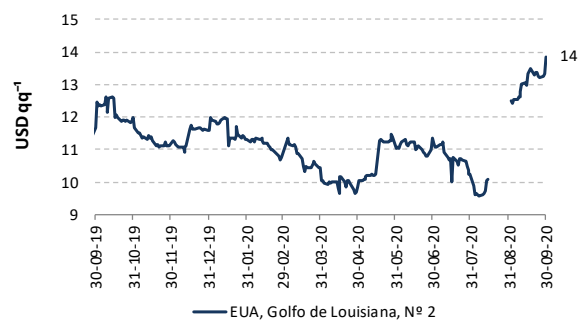
AZÚCAR BLANCO



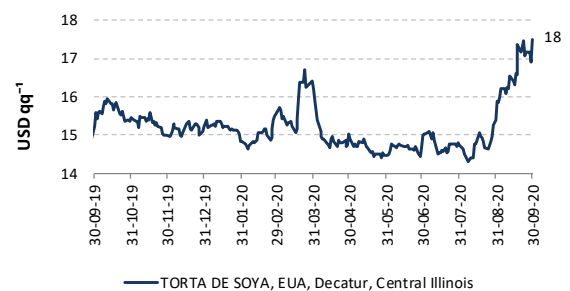
ARROZ



MAÍZ AMARILLO



TORTA DE SOYA





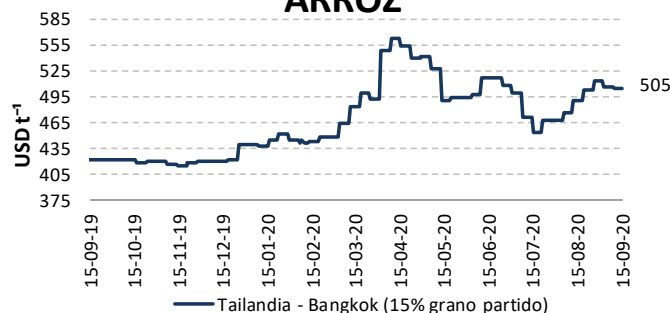
VARIACIÓN QUINCENAL DE PRECIOS FOB POR PRODUCTO

Producto	Ago. 16-31	Sep. 1-15	Δ t/t-1
Arroz Pilado / Tailandia - Bangkok / 15% grano partido	501.73	507.36	1.12
Arroz Pilado / EUA - Golfo de Louisiana / Grano largo N° 2	N/D	N/D	-
Maíz amarillo duro / EUA - Golfo de Louisiana / N° 2	N/D	N/D	-
Maíz amarillo duro / Argentina / 2 - 5% grano quebrado	170.90	179.09	4.79
Torta de Soya / EUA- Decatur, Central Illinois / 46.5 - 48% proteína	294.81	309.60	5.02
Torta de Soya / Argentina / 45 - 48% proteína	343.20	360.82	5.13
Trigo / Golfo de Louisiana / Hard Red Winter N° 2	235.45	245.70	4.35
Azúcar Blanco / UK - Londres / Contrato N° 5	368.27	356.31	-3.25
Azúcar Crudo / EUA - New York / Contrato N° 11	282.81	266.27	-5.85

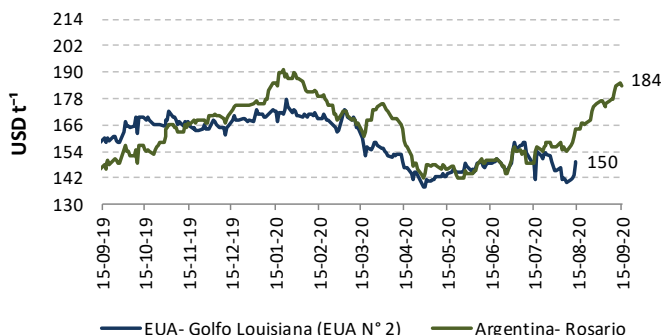
Fuente: ODEPA / USDA / MINAGRI / TREA

N/D: Datos no disponibles

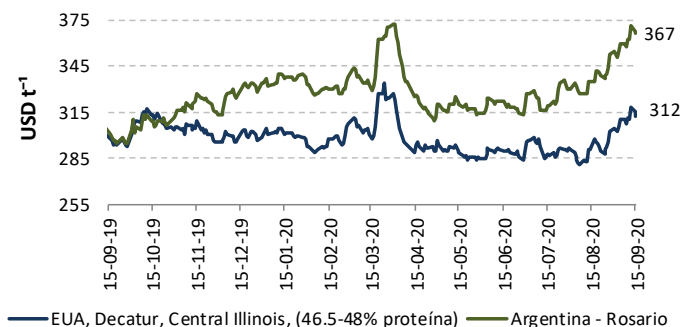
ARROZ



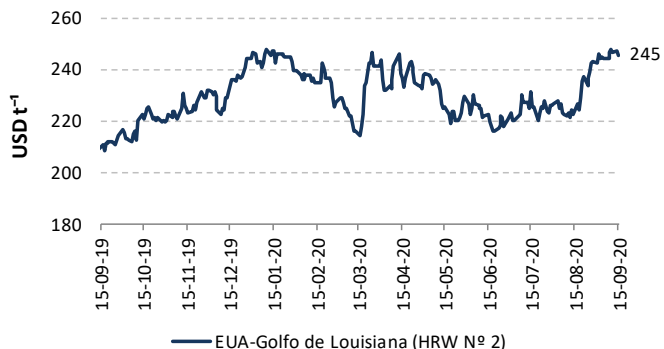
MAÍZ AMARILLO



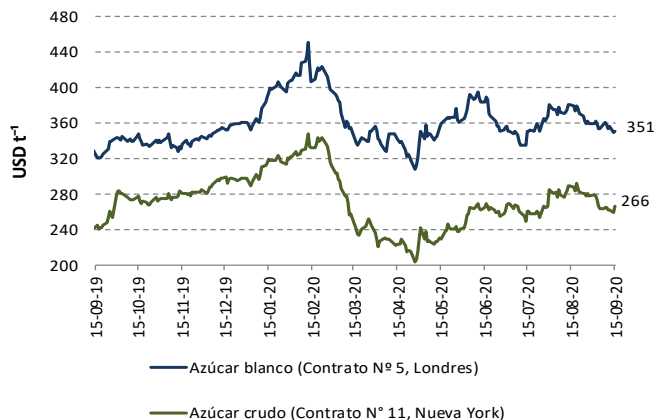
TORTA DE SOYA



TRIGO



AZÚCAR



Fuentes: ODEPA / USDA / MINAGRI / TREA

PRECIOS INTERNADOS

El costo de internación de un producto agrícola importado es el valor CIF de ese producto en puerto, más los aranceles aduaneros correspondientes; la tasa del Fondo de Desarrollo para la Infancia (FODINFA) y el servicio de descarga, dan como resultado el costo en el puerto o aeropuerto.

EN PUERTO DE GUAYAQUIL

Producto	Ago. 16-22	Ago. 23-31	Sep. 1-7	Sep. 8-15
Arroz Pilado / Tailandia - Bangkok /15% grano partido	44.62	45.59	45.73	45.45
Arroz Pilado / EUA - Golfo de Louisiana /Grano largo N° 2	N/D	N/D	N/D	N/D
Maíz amarillo duro / EUA - Golfo de Louisiana / N° 2	N/D	N/D	N/D	N/D
Maíz amarillo duro / Argentina / 2 - 5% grano quebrado	11.41	1.80	12.47	12.79
Torta de Soya / Decatur - Central Illinois	14.90	14.98	15.98	16.30
Torta de Soya / Argentina / 45 - 48% proteína	17.30	17.47	18.17	18.59
Trigo / Golfo de Louisiana / Hard Red Winter N° 2	12.39	12.81	12.73	12.79
Azúcar Blanco / UK - Londres / Contrato N° 5	26.81	25.96	24.13	23.98
Azúcar Crudo / EUA - New York / Contrato N° 11	25.04	24.57	20.73	20.32

Fuente: ODEPA / USDA / MINAGRI / TREA

N/D: Datos no disponibles

ARROZ - Tailandia-Bangkok, 15% grano partido

1 a 15 de septiembre de 2020

Concepto	Costo
Valor FOB	USD t ⁻¹ 507.36
Flete y Seguro	USD t ⁻¹ 87.73
Valor CIF Guayaquil	USD t ⁻¹ 595.09
Aranceles Aduaneros*	USD t ⁻¹ 401.69
Tasa del FODINFA	0.5%/CIF 2.98
Servicio de descarga	USD t ⁻¹ 5.08
Costo Puerto de Guayaquil	USD t ⁻¹ 1004.84
Costo Puerto de Guayaquil	USD qq ⁻¹ 45.58

MAÍZ AMARILLO - Argentina

1 a 15 de septiembre de 2020

Concepto	Costo
Valor FOB	USD t ⁻¹ 179.09
Flete y Seguro	USD t ⁻¹ 35.30
Valor CIF Guayaquil	USD t ⁻¹ 214.39
Aranceles Aduaneros*	USD t ⁻¹ 57.89
Tasa del FODINFA	0.5%/CIF 1.07
Servicio de descarga	USD t ⁻¹ 5.40
Costo Puerto de Guayaquil	USD t ⁻¹ 278.75
Costo Puerto de Guayaquil	USD qq ⁻¹ 12.64

TORTA DE SOYA-EUA, Decatur, Central Illinois

1 a 15 de septiembre de 2020

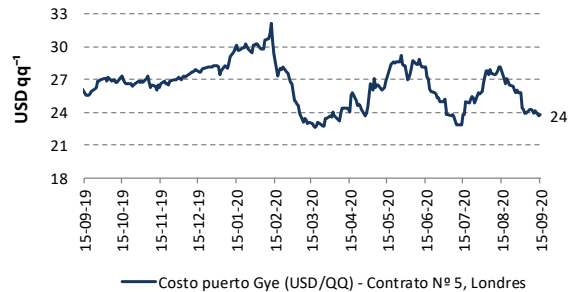
Concepto	Costo
Valor FOB	USD t ⁻¹ 309.60
Flete y Seguro	USD t ⁻¹ 40.14
Valor CIF Guayaquil	USD t ⁻¹ 349.74
Aranceles Aduaneros*	USD t ⁻¹ 0.00
Tasa del FODINFA	0.5%/CIF 1.75
Servicio de descarga	USD t ⁻¹ 5.08
Costo Puerto de Guayaquil	USD t ⁻¹ 356.57
Costo Puerto de Guayaquil	USD qq ⁻¹ 16.17

*Los aranceles aduaneros están sujetos al Sistema Andino de Franja de precios.

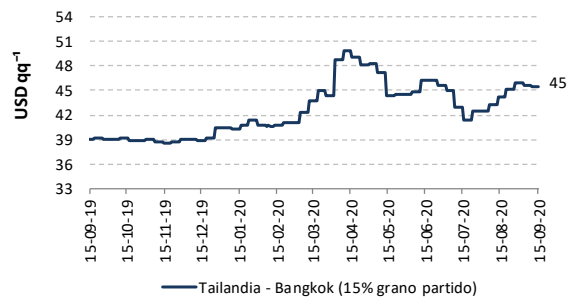
- Precios internados no incluyen valor de salvaguardia.

- Valores de Flete y Seguro, y valor de Descarga son aproximaciones.

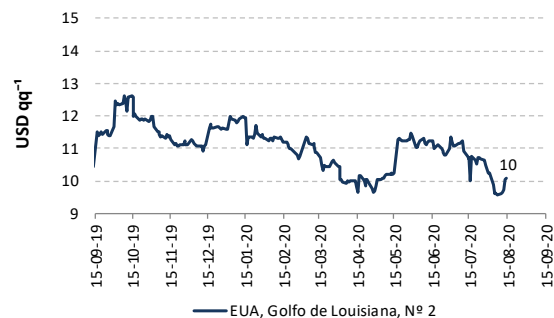
AZÚCAR BLANCO



ARROZ



MAÍZ AMARILLO



TORTA DE SOYA

