

MINISTERIO DE AGRICULTURA Y GANADERÍA

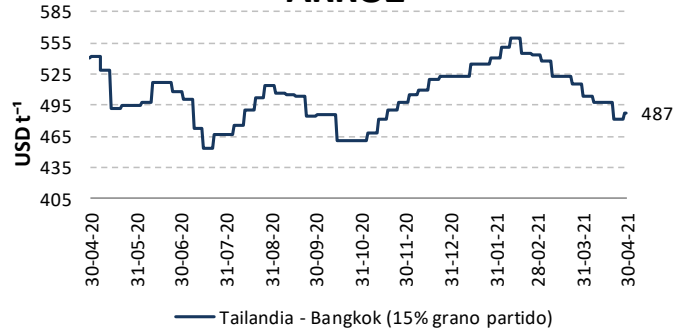


VARIACIÓN QUINCENAL DE PRECIOS FOB POR PRODUCTO

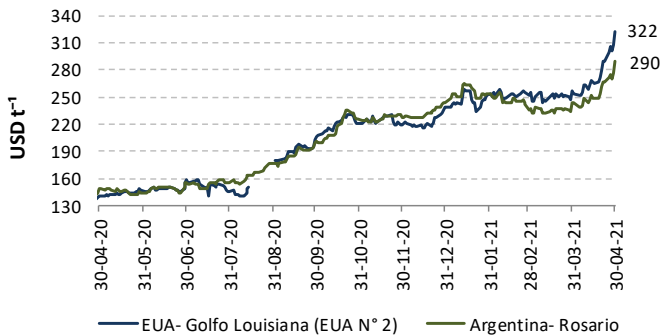
Producto	USD t ⁻¹		
	Abr. 1-15	Abr. 16-30	Δ t/t-1
Arroz Pilado / Tailandia - Bangkok / 15% grano partido	499.73	488.36	-2.28
Arroz Pilado / EUA - Golfo de Louisiana / Grano largo N° 2	N/D	N/D	-
Maíz amarillo duro / EUA - Golfo de Louisiana / N° 2	259.72	290.49	11.85
Maíz amarillo duro / Argentina / 2 - 5% grano quebrado	245.00	265.91	8.53
Torta de Soya / EUA- Decatur, Central Illinois / 46.5 - 48% proteína	401.70	425.03	5.81
Torta de Soya / Argentina / 45 - 48% proteína	423.00	443.27	4.79
Trigo / Golfo de Louisiana / Hard Red Winter N° 2	268.37	304.10	13.31
Azúcar Blanco / UK - Londres / Contrato N° 5	428.75	461.50	7.64
Azúcar Crudo / EUA - New York / Contrato N° 11	338.43	374.82	10.75

Fuente: ODEPA / USDA / MINAGRI / TREA
N/D: Datos no disponibles

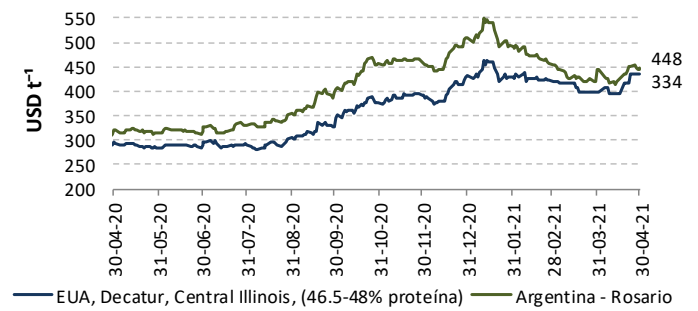
ARROZ



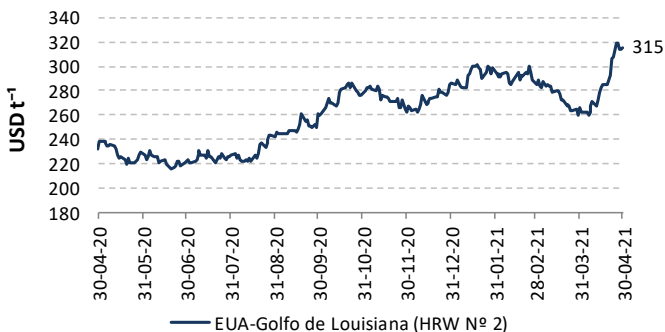
MAÍZ AMARILLO



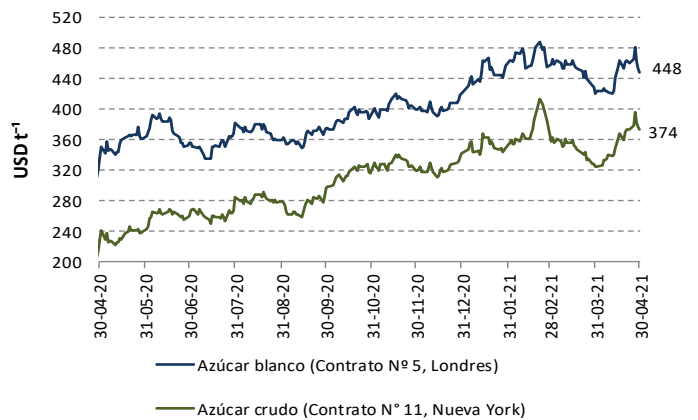
TORTA DE SOYA



TRIGO



AZÚCAR



Fuentes: ODEPA / USDA / MINAGRI / TREA

PRECIOS INTERNADOS

El costo de internación de un producto agrícola importado es el valor CIF de ese producto en puerto, más los aranceles aduaneros correspondientes; la tasa del Fondo de Desarrollo para la Infancia (FODINFA) y el servicio de descarga, dan como resultado el costo en el puerto o aeropuerto.

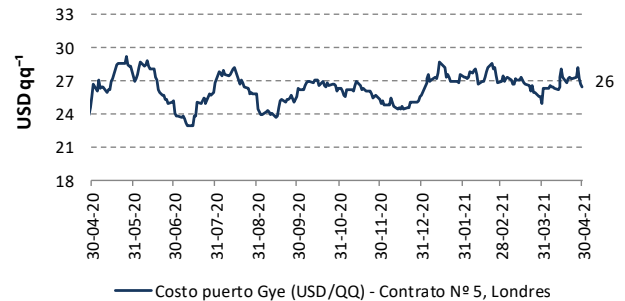
EN PUERTO DE GUAYAQUIL

Producto	USD qq ⁻¹			
	Abr. 1-7	Abr. 8-15	Abr. 16-22	Abr. 23-30
Arroz Pilado / Tailandia - Bangkok /15% grano partido	45.25	44.79	44.56	43.77
Arroz Pilado / EUA - Golfo de Luisiana /Grano largo N° 2	N/D	N/D	N/D	N/D
Maíz amarillo duro / EUA - Golfo de Luisiana / N° 2	13.42	13.88	14.36	15.71
Maíz amarillo duro / Argentina / 2 - 5% grano quebrado	12.78	13.14	13.51	14.37
Torta de Soya / Decatur - Central Illinois	20.63	20.11	21.02	21.85
Torta de Soya / Argentina / 45 - 48% proteína	21.46	21.12	21.89	22.38
Trigo / Golfo de Luisiana / Hard Red Winter N° 2	13.48	14.01	14.85	15.91
Azúcar Blanco / UK - Londres / Contrato N° 5	25.22	25.58	27.13	27.17
Azúcar Crudo / EUA - New York / Contrato N° 11	20.83	21.57	22.87	23.45

Fuente: ODEPA / USDA / MINAGRI / TREA

N/D: Datos no disponibles

AZÚCAR BLANCO

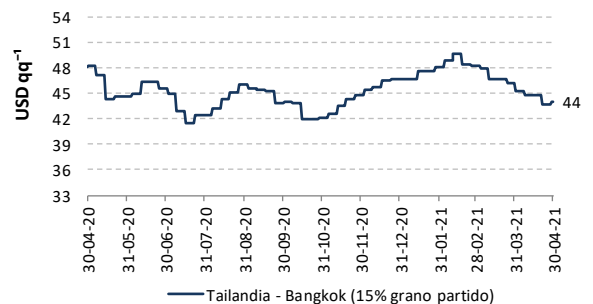


ARROZ - Tailandia-Bangkok, 15% grano partido

16 a 30 de abril de 2021

Concepto		Costo
Valor FOB	USD t ⁻¹	488.36
Flete y Seguro	USD t ⁻¹	87.73
Valor CIF Guayaquil	USD t ⁻¹	576.09
Aranceles Aduaneros *	USD t ⁻¹	388.86
Tasa del FODINFA	0.5%/CIF	2.88
Servicio de descarga	USD t ⁻¹	5.08
Costo Puerto de Guayaquil	USD t ⁻¹	972.91
Costo Puerto de Guayaquil	USD qq ⁻¹	44.13

ARROZ

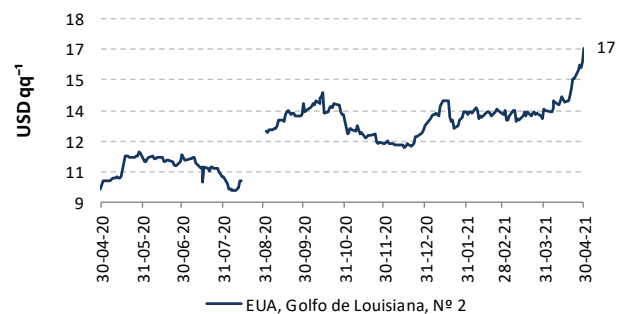


MAÍZ AMARILLO - Argentina

16 a 30 de abril de 2021

Concepto		Costo
Valor FOB	USD t ⁻¹	265.91
Flete y Seguro	USD t ⁻¹	35.30
Valor CIF Guayaquil	USD t ⁻¹	301.21
Aranceles Aduaneros *	USD t ⁻¹	0.00
Tasa del FODINFA	0.5%/CIF	1.51
Servicio de descarga	USD t ⁻¹	5.40
Costo Puerto de Guayaquil	USD t ⁻¹	308.12
Costo Puerto de Guayaquil	USD qq ⁻¹	13.98

MAÍZ AMARILLO

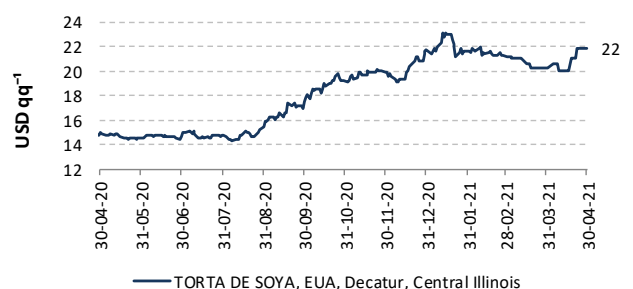


TORTA DE SOYA-EUA, Decatur, Central Illinois

16 a 30 de abril de 2021

Concepto		Costo
Valor FOB	USD t ⁻¹	425.03
Flete y Seguro	USD t ⁻¹	40.14
Valor CIF Guayaquil	USD t ⁻¹	465.17
Aranceles Aduaneros *	USD t ⁻¹	0.00
Tasa del FODINFA	0.5%/CIF	2.33
Servicio de descarga	USD t ⁻¹	5.08
Costo Puerto de Guayaquil	USD t ⁻¹	472.58
Costo Puerto de Guayaquil	USD qq ⁻¹	21.44

TORTA DE SOYA



*Los aranceles aduaneros están sujetos al Sistema Andino de Franja de precios.

- Precios internados no incluyen valor de salvaguardia.

- Valores de Flete y Seguro, y valor de Descarga son aproximaciones.

MINISTERIO DE AGRICULTURA Y GANADERÍA

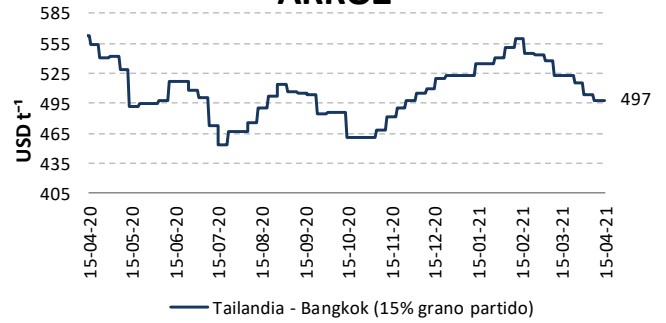


VARIACIÓN QUINCENAL DE PRECIOS FOB POR PRODUCTO

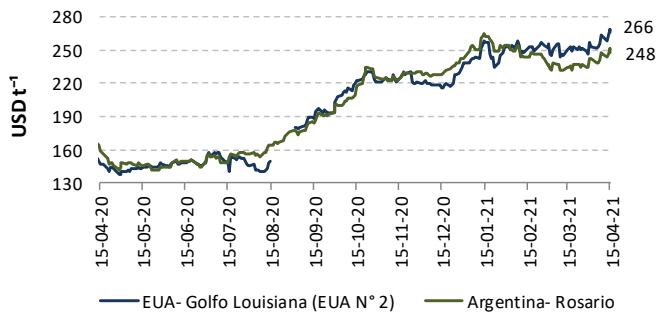
Producto	USD t ⁻¹		
	Mar. 16-31	Abr. 1-15	Δ t/t-1
Arroz Pilado / Tailandia - Bangkok /15% grano partido	519.08	499.73	-3.73
Arroz Pilado / EUA - Golfo de Louisiana /Grano largo N° 2	N/D	N/D	-
Maíz amarillo duro / EUA - Golfo de Louisiana / N° 2	251.78	259.72	3.15
Maíz amarillo duro / Argentina / 2 - 5% grano quebrado	236.25	245.00	3.70
Torta de Soya / EUA- Decatur, Central Illinois / 46.5 - 48% proteína	401.20	401.70	0.12
Torta de Soya / Argentina / 45 - 48% proteína	425.42	423.00	-0.57
Trigo / Golfo de Louisiana / Hard Red Winter N° 2	268.69	268.37	-0.12
Azúcar Blanco / UK - Londres / Contrato N° 5	444.06	428.75	-3.45
Azúcar Crudo / EUA - New York / Contrato N° 11	340.65	338.43	-0.65

Fuente: ODEPA / USDA / MINAGRI / TREA
N/D: Datos no disponibles

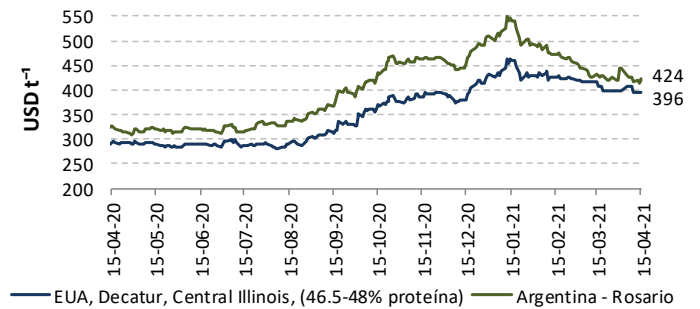
ARROZ



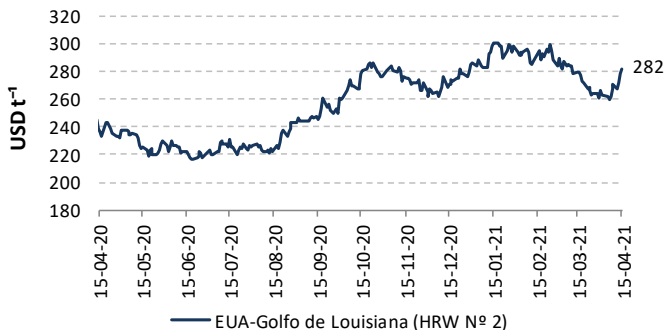
MAÍZ AMARILLO



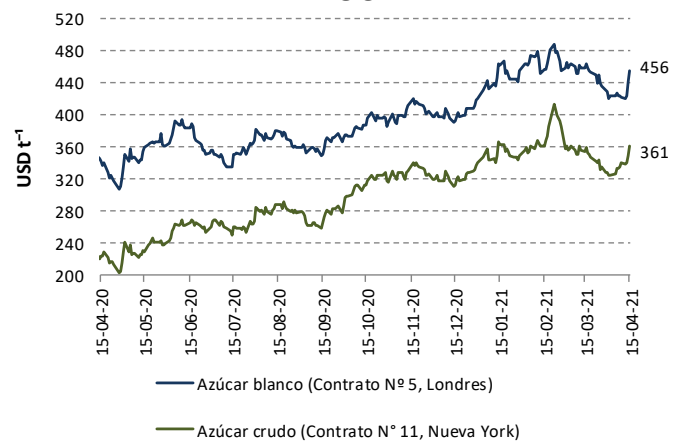
TORTA DE SOYA



TRIGO



AZÚCAR



Fuentes: ODEPA / USDA / MINAGRI / TREA

PRECIOS INTERNADOS

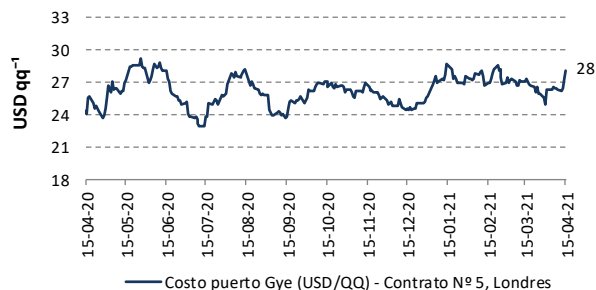
El costo de internación de un producto agrícola importado es el valor CIF de ese producto en puerto, más los aranceles aduaneros correspondientes; la tasa del Fondo de Desarrollo para la Infancia (FODINFA) y el servicio de descarga, dan como resultado el costo en el puerto o aeropuerto.

EN PUERTO DE GUAYAQUIL

Producto	USD qq ⁻¹			
	Mar. 16-22	Mar. 23-31	Abr. 1-7	Abr. 8-15
Arroz Pilado / Tailandia - Bangkok /15% grano partido	46.69	46.31	45.25	44.79
Arroz Pilado / EUA - Golfo de Louisiana /Grano largo N° 2	N/D	N/D	N/D	N/D
Maíz amarillo duro / EUA - Golfo de Louisiana / N° 2	13.33	13.33	13.42	13.88
Maíz amarillo duro / Argentina / 2 - 5% grano quebrado	12.59	12.65	12.78	13.14
Torta de Soya / Decatur - Central Illinois	20.60	2.23	20.63	20.11
Torta de Soya / Argentina / 45 - 48% proteína	21.42	21.29	21.46	21.12
Trigo / Golfo de Louisiana / Hard Red Winter N° 2	14.06	13.64	13.48	14.01
Azúcar Blanco / UK - Londres / Contrato N° 5	26.87	25.79	25.22	25.58
Azúcar Crudo / EUA - New York / Contrato N° 11	21.90	21.03	20.83	21.57

Fuente: ODEPA / USDA / MINAGRI / TREA
N/D: Datos no disponibles

AZÚCAR BLANCO

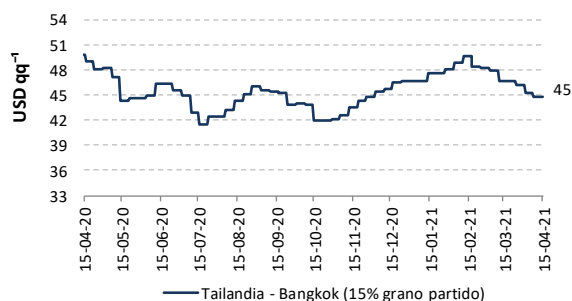


ARROZ - Tailandia-Bangkok, 15% grano partido

1 a 15 de abril de 2021

Concepto		Costo
Valor FOB	USD t ⁻¹	499.73
Flete y Seguro	USD t ⁻¹	87.73
Valor CIF Guayaquil	USD t ⁻¹	587.46
Aranceles Aduaneros *	USD t ⁻¹	396.53
Tasa del FODINFA	0.5%/CIF	2.94
Servicio de descarga	USD t ⁻¹	5.08
Costo Puerto de Guayaquil	USD t ⁻¹	992.01
Costo Puerto de Guayaquil	USD qq ⁻¹	45.00

ARROZ

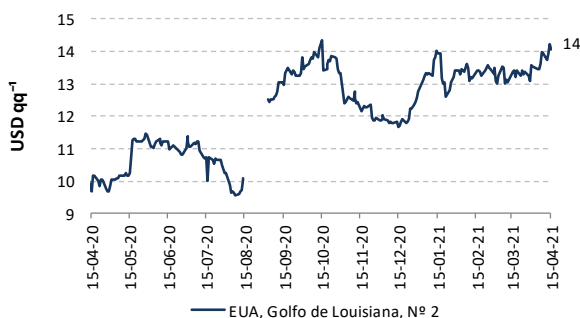


MAÍZ AMARILLO - Argentina

1 a 15 de abril de 2021

Concepto		Costo
Valor FOB	USD t ⁻¹	245.00
Flete y Seguro	USD t ⁻¹	35.30
Valor CIF Guayaquil	USD t ⁻¹	280.30
Aranceles Aduaneros *	USD t ⁻¹	0.00
Tasa del FODINFA	0.5%/CIF	1.40
Servicio de descarga	USD t ⁻¹	5.40
Costo Puerto de Guayaquil	USD t ⁻¹	287.10
Costo Puerto de Guayaquil	USD qq ⁻¹	13.02

MAÍZ AMARILLO

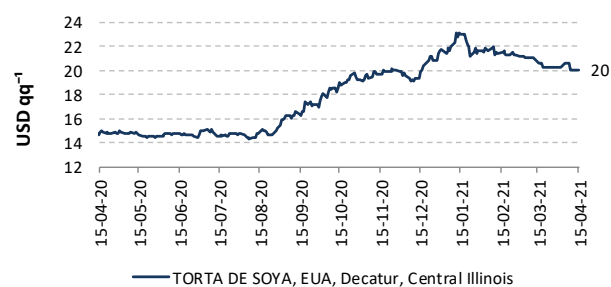


TORTA DE SOYA-EUA, Decatur, Central Illinois

1 a 15 de abril de 2021

Concepto		Costo
Valor FOB	USD t ⁻¹	401.70
Flete y Seguro	USD t ⁻¹	40.14
Valor CIF Guayaquil	USD t ⁻¹	441.84
Aranceles Aduaneros *	USD t ⁻¹	0.00
Tasa del FODINFA	0.5%/CIF	2.21
Servicio de descarga	USD t ⁻¹	5.08
Costo Puerto de Guayaquil	USD t ⁻¹	449.13
Costo Puerto de Guayaquil	USD qq ⁻¹	20.37

TORTA DE SOYA



*Los aranceles aduaneros están sujetos al Sistema Andino de Franja de precios.
- Precios internados no incluyen valor de salvaguardia.
- Valores de Flete y Seguro, y valor de Descarga son aproximaciones.