

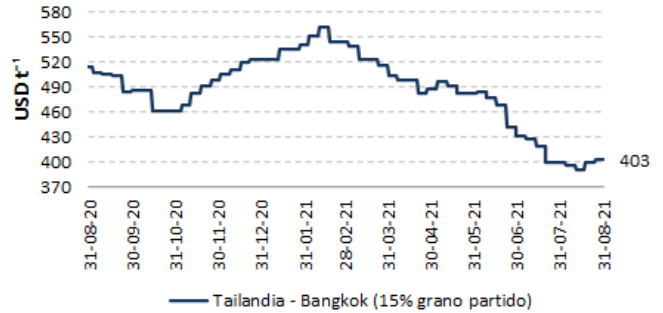


VARIACIÓN QUINCENAL DE PRECIOS FOB POR PRODUCTO

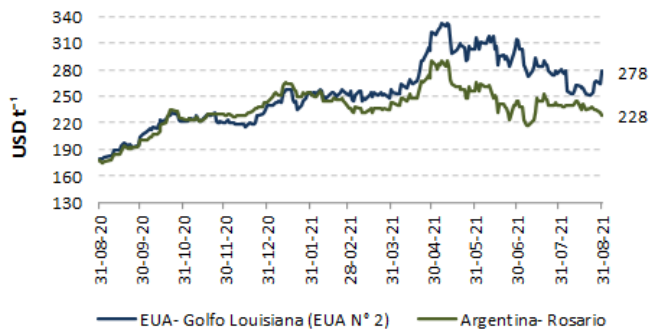
| USD t ⁻¹ | | | |
|--|-----------|------------|---------|
| Producto | Ago. 1-15 | Ago. 16-31 | Δ t/t-1 |
| Arroz Pílado / Tailandia - Bangkok / 15% grano partido | 395.70 | 398.33 | 0.7% |
| Arroz Pílado / EUA - Golfo de Louisiana / Grano largo N° 2 | N/D | N/D | - |
| Maíz amarillo duro / EUA - Golfo de Louisiana / N° 2 | 265.03 | 259.80 | -2.0% |
| Maíz amarillo duro / Argentina / 2 - 5% grano quebrado | 240.50 | 235.50 | -2.1% |
| Torta de Soya / EUA- Decatur, Central Illinois / 46.5 - 48% proteína | 358.25 | 353.45 | -1.3% |
| Torta de Soya / Argentina / 45 - 48% proteína | 389.80 | 395.00 | 1.3% |
| Trigo / Golfo de Louisiana / Hard Red Winter N° 2 | 331.36 | 330.89 | -0.1% |
| Azúcar Blanco / UK - Londres / Contrato N° 5 | 462.24 | 487.50 | 5.5% |
| Azúcar Crudo / EUA - New York / Contrato N° 11 | 414.87 | 437.73 | 5.5% |

Fuente: ODEPA / USDA / MINAGRI / TREA
N/D: Datos no disponibles

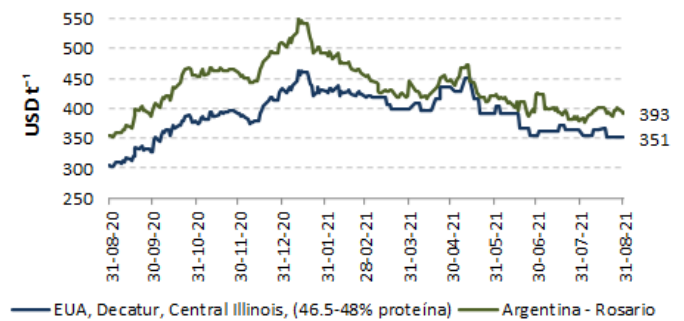
ARROZ



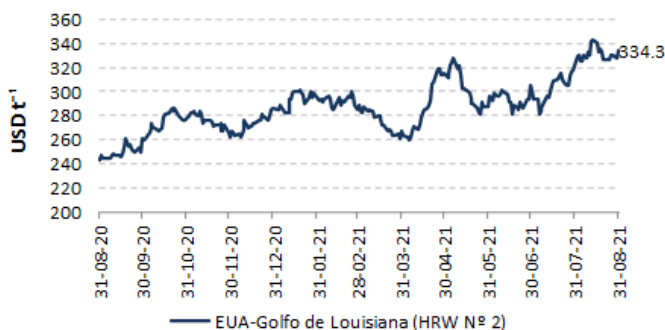
MAÍZ AMARILLO



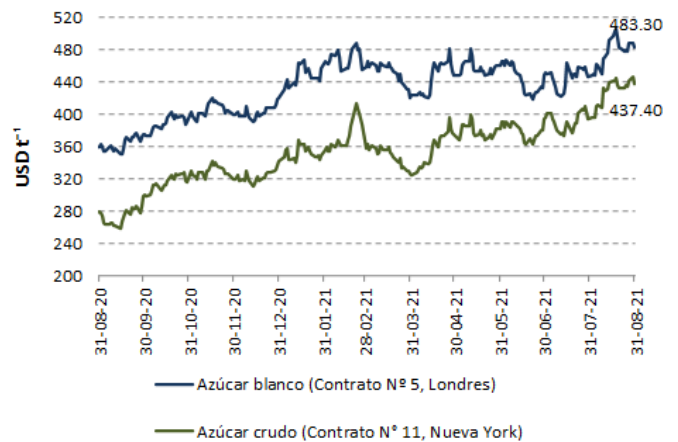
TORTA DE SOYA



TRIGO



AZÚCAR



Fuentes: ODEPA / USDA / MINAGRI / TREA

PRECIOS INTERNADOS

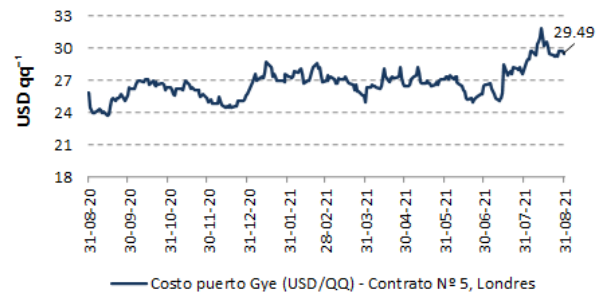
El costo de internación de un producto agrícola importado es el valor CIF de ese producto en puerto, más los aranceles aduaneros correspondientes; la tasa del Fondo de Desarrollo para la Infancia (FODINFA) y el servicio de descarga, dan como resultado el costo en el puerto o aeropuerto.

EN PUERTO DE GUAYAQUIL

| Producto | USD qq ⁻¹ | | | |
|---|----------------------|-----------|------------|------------|
| | Ago. 1-7 | Ago. 8-15 | Ago. 16-22 | Ago. 23-31 |
| Arroz Pilado / Tailandia - Bangkok /15% grano partido | 37.38 | 37.26 | 36.96 | 37.50 |
| Arroz Pilado / EUA - Golfo de Louisiana /Grano largo N° 2 | N/D | N/D | N/D | N/D |
| Maíz amarillo duro / EUA - Golfo de Louisiana / N° 2 | 15.01 | 14.50 | 13.69 | 13.89 |
| Maíz amarillo duro / Argentina / 2 - 5% grano quebrado | 13.00 | 13.35 | 12.91 | 12.71 |
| Torta de Soya / Decatur - Central Illinois | 18.69 | 18.45 | 18.33 | 17.99 |
| Torta de Soya / Argentina / 45 - 48% proteína | 19.25 | 19.81 | 20.05 | 19.98 |
| Trigo / Golfo de Louisiana / Hard Red Winter N° 2 | 16.41 | 16.73 | 16.34 | 16.48 |
| Azúcar Blanco / UK - Londres / Contrato N° 5 | 29.18 | 30.62 | 30.15 | 29.39 |
| Azúcar Crudo / EUA - New York / Contrato N° 11 | 25.52 | 27.36 | 26.59 | 26.47 |

Fuente: ODEPA / USDA / MINAGRI / TREA
N/D: Datos no disponibles

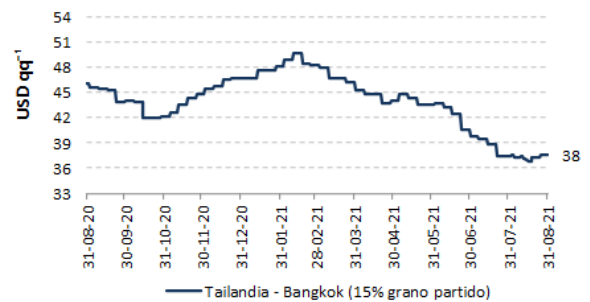
AZÚCAR BLANCO



ARROZ - Tailandia-Bangkok, 15% grano partido

| 16 a 31 de agosto de 2021 | | |
|---------------------------|----------------------|--------|
| Concepto | | Costo |
| Valor FOB | USD t ⁻¹ | 398.33 |
| Flete y Seguro | USD t ⁻¹ | 87.73 |
| Valor CIF Guayaquil | USD t ⁻¹ | 486.06 |
| Aranceles Aduaneros* | USD t ⁻¹ | 328.09 |
| Tasa del FODINFA | 0.5%/CIF | 2.43 |
| Servicio de descarga | USD t ⁻¹ | 5.08 |
| Costo Puerto de Guayaquil | USD t ⁻¹ | 821.66 |
| Costo Puerto de Guayaquil | USD qq ⁻¹ | 37.27 |

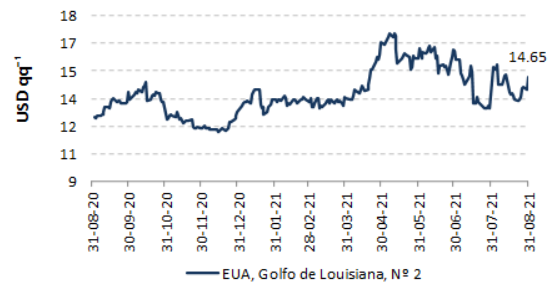
ARROZ



MAÍZ AMARILLO- EUA, Golfo Louisiana, N° 2

| 16 a 31 de agosto de 2021 | | |
|---------------------------|----------------------|--------|
| Concepto | | Costo |
| Valor FOB | USD t ⁻¹ | 259.80 |
| Flete y Seguro | USD t ⁻¹ | 37.71 |
| Valor CIF Guayaquil | USD t ⁻¹ | 297.51 |
| Aranceles Aduaneros* | USD t ⁻¹ | |
| Tasa del FODINFA | 0.5%/CIF | 1.49 |
| Servicio de descarga | USD t ⁻¹ | 5.40 |
| Costo Puerto de Guayaquil | USD t ⁻¹ | 304.40 |
| Costo Puerto de Guayaquil | USD qq ⁻¹ | 13.81 |

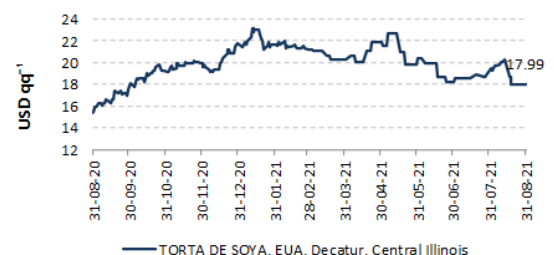
MAÍZ AMARILLO



TORTA DE SOYA-EUA, Decatur, Central Illinois

| 16 a 31 de agosto de 2021 | | |
|---------------------------|----------------------|--------|
| Concepto | | Costo |
| Valor FOB | USD t ⁻¹ | 395.00 |
| Flete y Seguro | USD t ⁻¹ | 38.82 |
| Valor CIF Guayaquil | USD t ⁻¹ | 433.82 |
| Aranceles Aduaneros* | USD t ⁻¹ | |
| Tasa del FODINFA | 0.5%/CIF | 2.17 |
| Servicio de descarga | USD t ⁻¹ | 5.08 |
| Costo Puerto de Guayaquil | USD t ⁻¹ | 441.07 |
| Costo Puerto de Guayaquil | USD qq ⁻¹ | 20.01 |

TORTA DE SOYA



*Los aranceles aduaneros están sujetos al Sistema Andino de Franja de precios.
- Precios internados no incluyen valor de salvaguardia.
- Valores de Flete y Seguro, y valor de Descarga son aproximaciones.

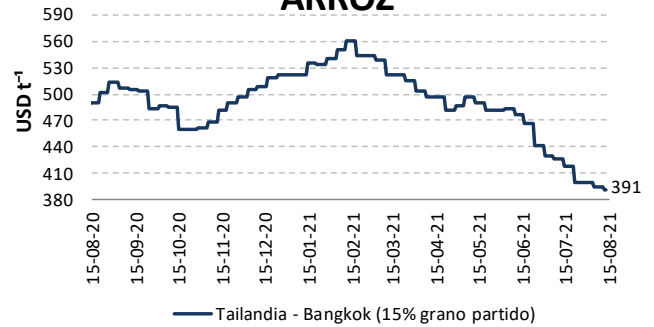


VARIACIÓN QUINCENAL DE PRECIOS FOB POR PRODUCTO

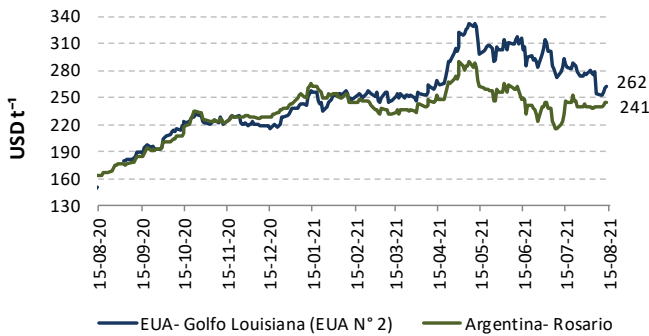
| USD t ⁻¹ | | | |
|--|------------|-----------|---------|
| Producto | Jul. 16-30 | Ago. 1-15 | Δ t/t-1 |
| Arroz Pilado / Tailandia - Bangkok /15% grano partido | 406.54 | 395.70 | -4.91 |
| Arroz Pilado / EUA - Golfo de Louisiana /Grano largo N° 2 | N/D | N/D | - |
| Maíz amarillo duro / EUA - Golfo de Louisiana / N° 2 | 280.14 | 265.03 | -2.46 |
| Maíz amarillo duro / Argentina / 2 - 5% grano quebrado | 243.18 | 240.50 | 5.55 |
| Torta de Soya / EUA- Decatur, Central Illinois / 46.5 - 48% proteína | 366.63 | 358.25 | 1.20 |
| Torta de Soya / Argentina / 45 - 48% proteína | 386.55 | 389.80 | -4.86 |
| Trigo / Golfo de Louisiana / Hard Red Winter N° 2 | 310.78 | 331.36 | 6.13 |
| Azúcar Blanco / UK - Londres / Contrato N° 5 | 452.55 | 462.24 | 3.68 |
| Azúcar Crudo / EUA - New York / Contrato N° 11 | 395.31 | 414.87 | 2.60 |

Fuente: ODEPA / USDA / MINAGRI / TREA
N/D: Datos no disponibles

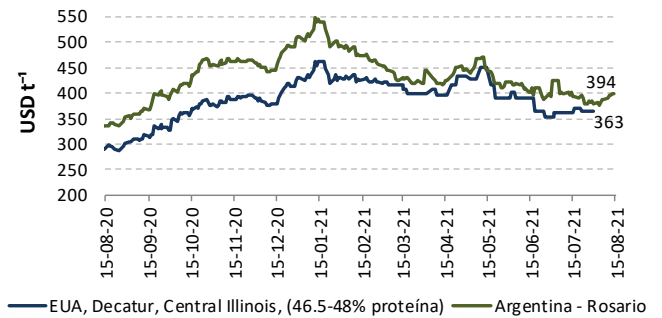
ARROZ



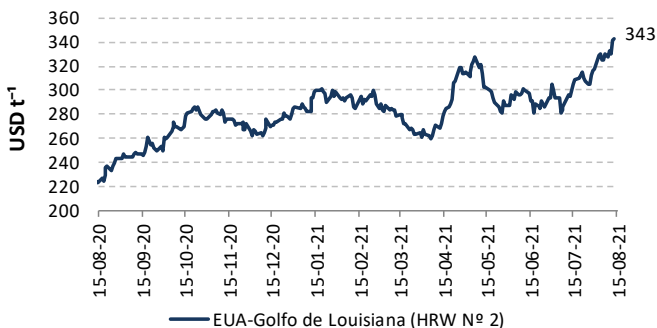
MAÍZ AMARILLO



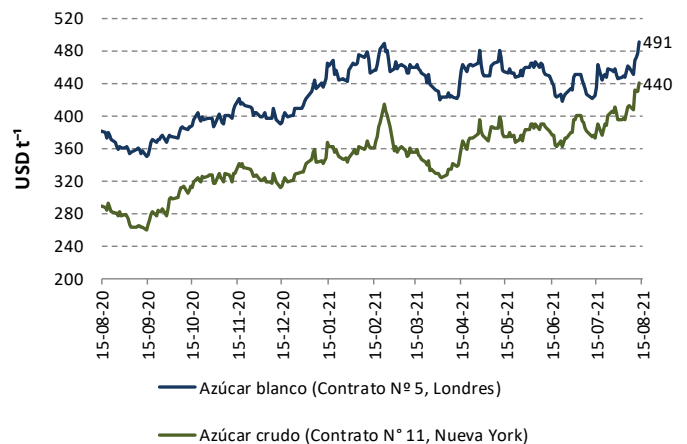
TORTA DE SOYA



TRIGO



AZÚCAR



Fuentes: ODEPA / USDA / MINAGRI / TREA

PRECIOS INTERNADOS

El costo de internación de un producto agrícola importado es el valor CIF de ese producto en puerto, más los aranceles aduaneros correspondientes; la tasa del Fondo de Desarrollo para la Infancia (FODINFA) y el servicio de descarga, dan como resultado el costo en el puerto o aeropuerto.

EN PUERTO DE GUAYAQUIL

| USD qq ⁻¹ | | | | |
|---|------------|------------|----------|-----------|
| Producto | Jul. 16-22 | Jul. 23-31 | Ago. 1-7 | Ago. 8-15 |
| Arroz Pilado / Tailandia - Bangkok /15% grano partido | 38.49 | 37.40 | 37.38 | 37.26 |
| Arroz Pilado / EUA - Golfo de Louisiana /Grano largo N° 2 | N/D | N/D | N/D | N/D |
| Maíz amarillo duro / EUA - Golfo de Louisiana / N° 2 | 14.97 | 14.54 | 15.01 | 14.50 |
| Maíz amarillo duro / Argentina / 2 - 5% grano quebrado | 13.32 | 12.99 | 13.00 | 13.35 |
| Torta de Soya / Decatur - Central Illinois | 18.94 | 18.63 | 18.69 | 18.45 |
| Torta de Soya / Argentina / 45 - 48% proteína | 19.89 | 19.40 | 19.25 | 19.81 |
| Trigo / Golfo de Louisiana / Hard Red Winter N° 2 | 15.66 | 15.62 | 16.41 | 16.73 |
| Azúcar Blanco / UK - Londres / Contrato N° 5 | 27.78 | 27.96 | 29.18 | 30.62 |
| Azúcar Crudo / EUA - New York / Contrato N° 11 | 23.79 | 24.71 | 25.52 | 27.36 |

Fuente: ODEPA / USDA / MINAGRI / TREA

N/D: Datos no disponibles

ARROZ - Tailandia-Bangkok, 15% grano partido

1 a 15 de agosto de 2021

| Concepto | | Costo |
|---------------------------|----------------------|--------|
| Valor FOB | USD t ⁻¹ | 395.70 |
| Flete y Seguro | USD t ⁻¹ | 87.73 |
| Valor CIF Guayaquil | USD t ⁻¹ | 483.43 |
| Aranceles Aduaneros* | USD t ⁻¹ | 326.32 |
| Tasa del FODINFA | 0.5%/CIF | 2.42 |
| Servicio de descarga | USD t ⁻¹ | 5.08 |
| Costo Puerto de Guayaquil | USD t ⁻¹ | 817.24 |
| Costo Puerto de Guayaquil | USD qq ⁻¹ | 37.07 |

MAÍZ AMARILLO- EUA, Golfo Louisiana, N° 2

1 a 15 de agosto de 2021

| Concepto | | Costo |
|---------------------------|----------------------|--------|
| Valor FOB | USD t ⁻¹ | 265.03 |
| Flete y Seguro | USD t ⁻¹ | 53.21 |
| Valor CIF Guayaquil | USD t ⁻¹ | 318.24 |
| Aranceles Aduaneros* | USD t ⁻¹ | |
| Tasa del FODINFA | 0.5%/CIF | 1.59 |
| Servicio de descarga | USD t ⁻¹ | 5.40 |
| Costo Puerto de Guayaquil | USD t ⁻¹ | 325.23 |
| Costo Puerto de Guayaquil | USD qq ⁻¹ | 14.75 |

TORTA DE SOYA-EUA, Decatur, Central Illinois

1 a 15 de agosto de 2021

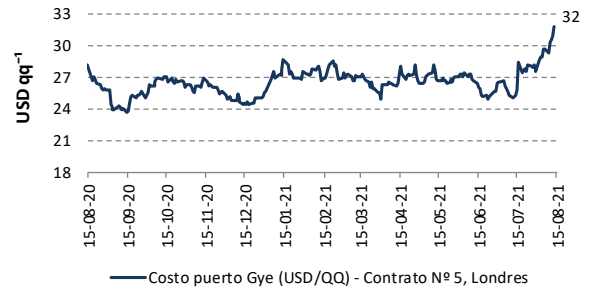
| Concepto | | Costo |
|---------------------------|----------------------|--------|
| Valor FOB | USD t ⁻¹ | 384.54 |
| Flete y Seguro | USD t ⁻¹ | 38.82 |
| Valor CIF Guayaquil | USD t ⁻¹ | 423.36 |
| Aranceles Aduaneros* | USD t ⁻¹ | |
| Tasa del FODINFA | 0.5%/CIF | 2.12 |
| Servicio de descarga | USD t ⁻¹ | 5.08 |
| Costo Puerto de Guayaquil | USD t ⁻¹ | 430.56 |
| Costo Puerto de Guayaquil | USD qq ⁻¹ | 19.53 |

*Los aranceles aduaneros están sujetos al Sistema Andino de Franja de precios.

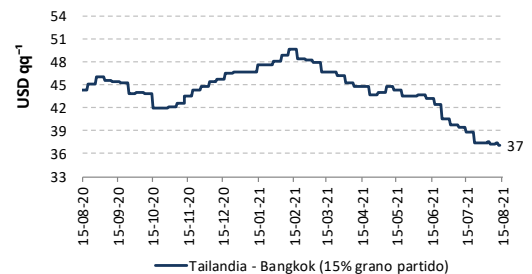
- Precios internados no incluyen valor de salvaguardia.

- Valores de Flete y Seguro, y valor de Descarga son aproximaciones.

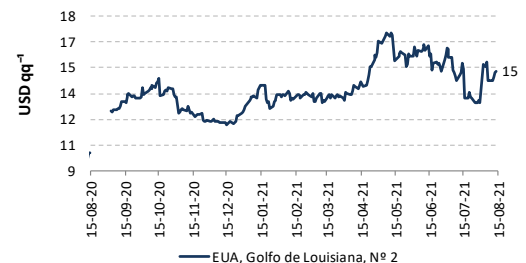
AZÚCAR BLANCO



ARROZ



MAÍZ AMARILLO



TORTA DE SOYA

