

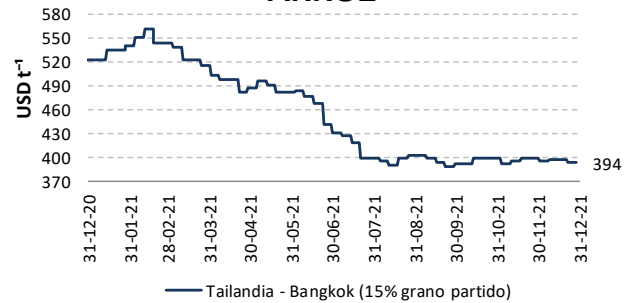


VARIACIÓN QUINCENAL DE PRECIOS FOB POR PRODUCTO

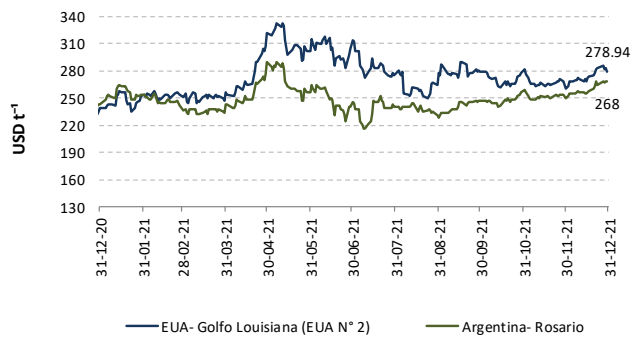
USD t ⁻¹			
Producto	Dic. 1-15	Dic. 16-31	Δ t/t-1
Arroz Pilado / Tailandia - Bangkok / 15% grano partido	396.27	396.00	-0.1%
Arroz Pilado / EUA - Golfo de Louisiana / Grano largo N° 2	N/D	N/D	-
Maíz amarillo duro / EUA - Golfo de Louisiana / N° 2	268.34	279.33	4.1%
Maíz amarillo duro / Argentina / 2 - 5% grano quebrado	255.20	264.40	3.6%
Torta de Soya / EUA- Decatur, Central Illinois / 46.5 - 48% proteína	378.60	422.64	11.6%
Torta de Soya / Argentina / 45 - 48% proteína	410.60	439.00	6.9%
Trigo / Golfo de Louisiana / Hard Red Winter N° 2	379.70	385.37	1.5%
Azúcar Blanco / UK - Londres / Contrato N° 5	501.64	498.58	-0.6%
Azúcar Crudo / EUA - New York / Contrato N° 11	425.71	419.74	-1.4%

Fuente: ODEPA / USDA / MINAGRI / TREA
N/D: Datos no disponibles

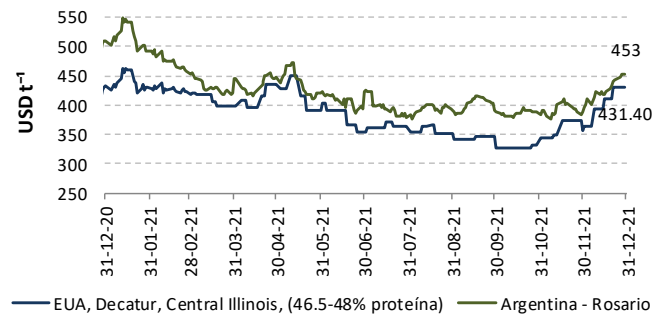
ARROZ



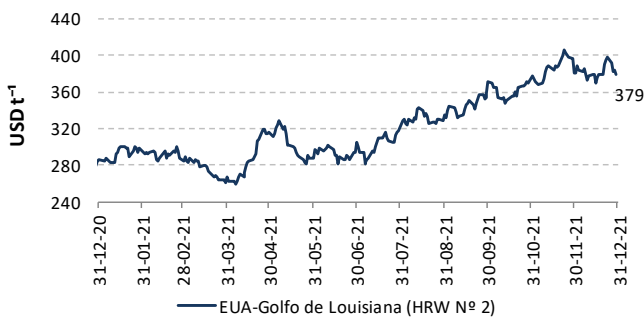
MAÍZ AMARILLO



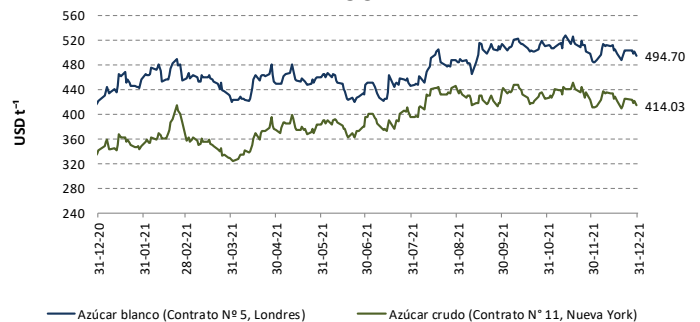
TORTA DE SOYA



TRIGO



AZÚCAR



Fuentes: ODEPA / USDA / MINAGRI / TREA

PRECIOS INTERNADOS

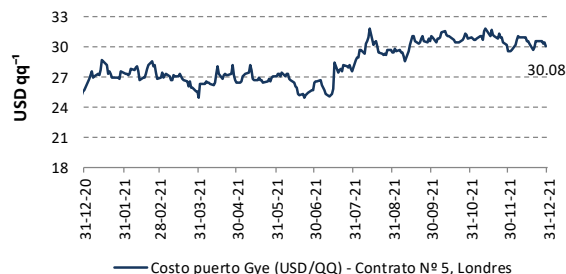
El costo de internación de un producto agrícola importado es el valor CIF de ese producto en puerto, más los aranceles aduaneros correspondientes; la tasa del Fondo de Desarrollo para la Infancia (FODINFA) y el servicio de descarga, dan como resultado el costo en el puerto o aeropuerto.

EN PUERTO DE GUAYAQUIL

Producto	USD qq ⁻¹			
	Dic. 1-7	Dic. 8-15	Dic. 16-22	Dic. 23-31
Arroz Pilado / Tailandia - Bangkok /15% grano partido	37.08	37.14	37.24	36.99
Arroz Pilado / EUA - Golfo de Luisiana /Grano largo N° 2	N/D	N/D	N/D	N/D
Maíz amarillo duro / EUA - Golfo de Luisiana / N° 2	14.09	14.28	14.55	14.85
Maíz amarillo duro / Argentina / 2 - 5% grano quebrado	13.62	13.74	13.97	14.23
Torta de Soya / Decatur - Central Illinois	18.63	19.89	20.87	21.67
Torta de Soya / Argentina / 45 - 48% proteína	20.31	21.13	21.54	22.49
Trigo / Golfo de Luisiana / Hard Red Winter N° 2	18.97	18.61	18.96	19.11
Azúcar Blanco / UK - Londres / Contrato N° 5	29.92	30.89	30.21	30.37
Azúcar Crudo / EUA - New York / Contrato N° 11	24.57	25.36	24.68	24.72

Fuente: ODEPA / USDA / MINAGRI / TREA
N/D: Datos no disponibles

AZÚCAR BLANCO

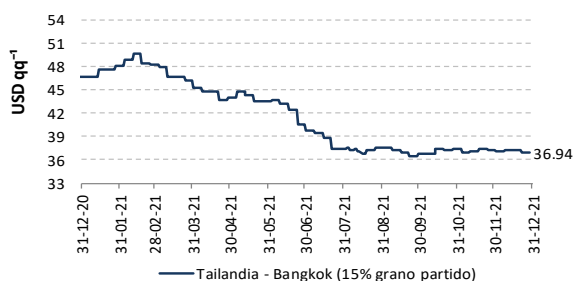


ARROZ - Tailandia-Bangkok, 15% grano partido

16 al 31 de diciembre de 2021

Concepto		Costo
Valor FOB	USD t ⁻¹	396.00
Flete y Seguro	USD t ⁻¹	87.73
Valor CIF Guayaquil	USD t ⁻¹	483.73
Aranceles Aduaneros *	USD t ⁻¹	326.52
Tasa del FODINFA	0.5%/CIF	2.42
Servicio de descarga	USD t ⁻¹	5.08
Costo Puerto de Guayaquil	USD t ⁻¹	817.75
Costo Puerto de Guayaquil	USD qq ⁻¹	37.09

ARROZ

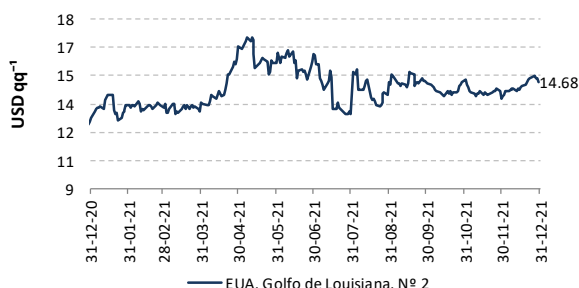


MAÍZ AMARILLO- EUA, Golfo Luisiana, N° 2

16 al 31 de diciembre de 2021

Concepto		Costo
Valor FOB	USD t ⁻¹	279.33
Flete y Seguro	USD t ⁻¹	37.71
Valor CIF Guayaquil	USD t ⁻¹	317.04
Aranceles Aduaneros *	USD t ⁻¹	
Tasa del FODINFA	0.5%/CIF	1.59
Servicio de descarga	USD t ⁻¹	5.40
Costo Puerto de Guayaquil	USD t ⁻¹	324.03
Costo Puerto de Guayaquil	USD qq ⁻¹	14.70

MAÍZ AMARILLO

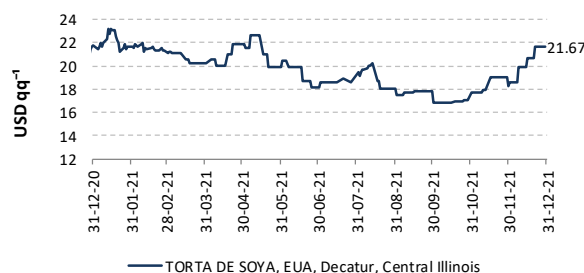


TORTA DE SOYA-EUA, Decatur, Central Illinois

16 al 31 de diciembre de 2021

Concepto		Costo
Valor FOB	USD t ⁻¹	422.64
Flete y Seguro	USD t ⁻¹	38.82
Valor CIF Guayaquil	USD t ⁻¹	461.46
Aranceles Aduaneros *	USD t ⁻¹	
Tasa del FODINFA	0.5%/CIF	2.31
Servicio de descarga	USD t ⁻¹	5.08
Costo Puerto de Guayaquil	USD t ⁻¹	468.85
Costo Puerto de Guayaquil	USD qq ⁻¹	21.27

TORTA DE SOYA



*Los aranceles aduaneros están sujetos al Sistema Andino de Franja de precios.
- Precios internados no incluyen valor de salvaguardia.
- Valores de Flete y Seguro, y valor de Descarga son aproximaciones.

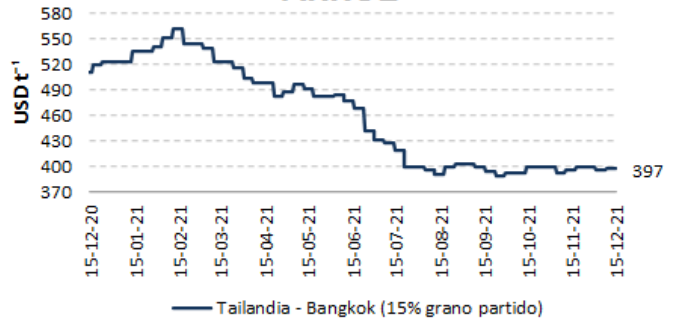


VARIACIÓN QUINCENAL DE PRECIOS FOB POR PRODUCTO

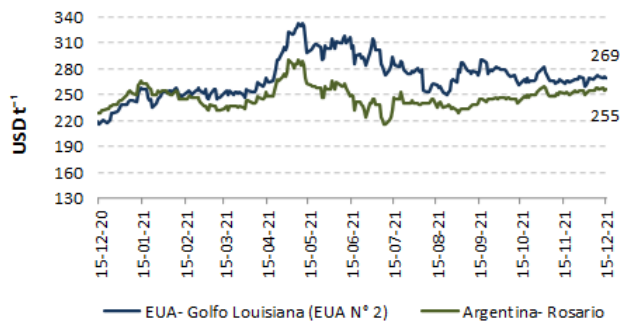
USD t ⁻¹			
Producto	Nov. 16-30	Dic. 1-15	Δ _{t/t-1}
Arroz Pilado / Tailandia - Bangkok /15% grano partido	398.73	396.27	-0.6%
Arroz Pilado / EUA - Golfo de Louisiana /Grano largo N° 2	N/D	N/D	-
Maíz amarillo duro / EUA - Golfo de Louisiana / N° 2	266.00	268.34	0.9%
Maíz amarillo duro / Argentina / 2 - 5% grano quebrado	252.00	255.20	1.3%
Torta de Soya / EUA- Decatur, Central Illinois / 46.5 - 48% proteína	364.90	378.60	3.8%
Torta de Soya / Argentina / 45 - 48% proteína	396.50	410.60	3.6%
Trigo / Golfo de Louisiana / Hard Red Winter N° 2	393.19	379.70	-3.4%
Azúcar Blanco / UK - Londres / Contrato N° 5	509.19	501.64	-1.5%
Azúcar Crudo / EUA - New York / Contrato N° 11	435.46	425.71	-2.2%

Fuente: ODEPA / USDA / MINAGRI / TREA
N/D: Datos no disponibles

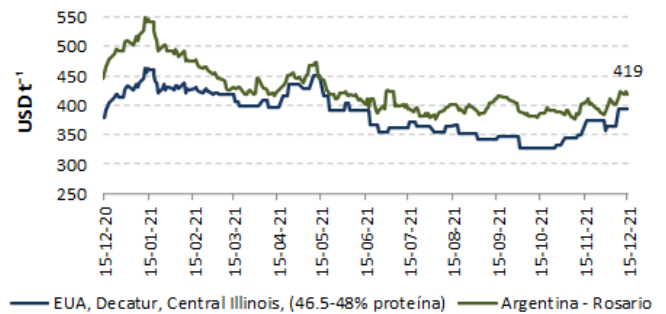
ARROZ



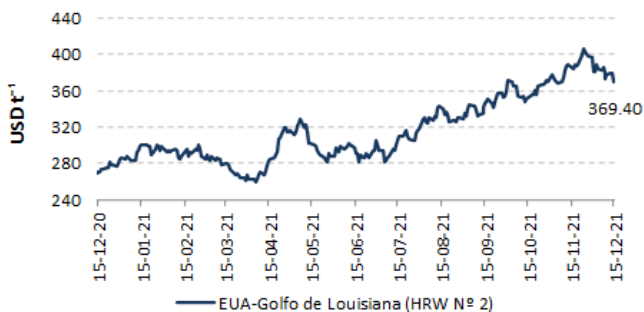
MAÍZ AMARILLO



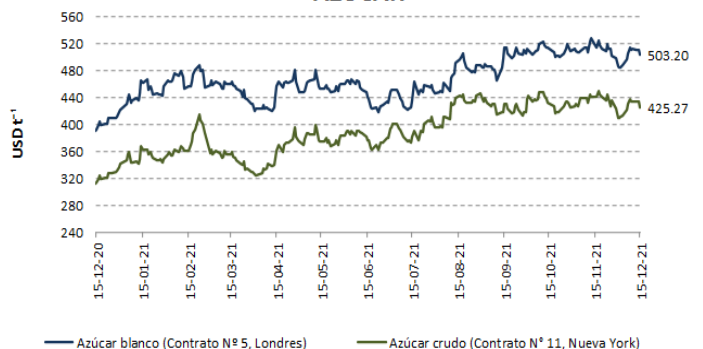
TORTA DE SOYA



TRIGO



AZÚCAR



Fuentes: ODEPA / USDA / MINAGRI / TREA

PRECIOS INTERNADOS

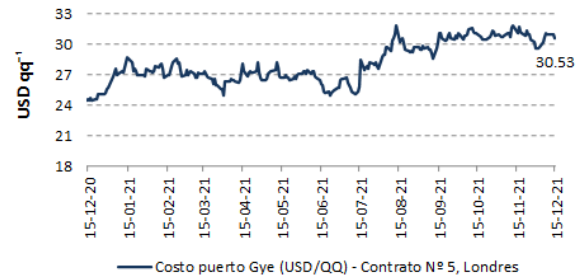
El costo de internación de un producto agrícola importado es el valor CIF de ese producto en puerto, más los aranceles aduaneros correspondientes; la tasa del Fondo de Desarrollo para la Infancia (FODINFA) y el servicio de descarga, dan como resultado el costo en el puerto o aeropuerto.

EN PUERTO DE GUAYAQUIL

Producto	USD qq ⁻¹			
	Nov. 16-22	Nov. 23-30	Dic. 1-7	Dic. 8-15
Arroz Pilado / Tailandia - Bangkok /15% grano partido	37.24	37.35	37.08	37.14
Arroz Pilado / EUA - Golfo de Louisiana /Grano largo N° 2	N/D	N/D	N/D	N/D
Maíz amarillo duro / EUA - Golfo de Louisiana / N° 2	14.05	14.13	14.09	14.28
Maíz amarillo duro / Argentina / 2 - 5% grano quebrado	13.52	13.55	13.62	13.74
Torta de Soya / Decatur - Central Illinois	19.05	18.91	18.63	19.89
Torta de Soya / Argentina / 45 - 48% proteína	20.49	19.80	20.31	21.13
Trigo / Golfo de Louisiana / Hard Red Winter N° 2	19.23	19.55	18.97	18.61
Azúcar Blanco / UK - Londres / Contrato N° 5	31.15	30.58	29.92	30.89
Azúcar Crudo / EUA - New York / Contrato N° 11	25,84	25,14	24,57	25,36

Fuente: ODEPA / USDA / MINAGRI / TREA
N/D: Datos no disponibles

AZÚCAR BLANCO

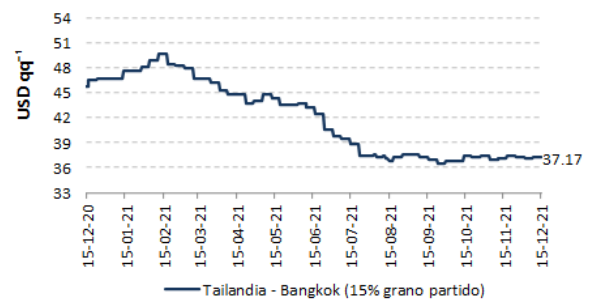


ARROZ - Tailandia-Bangkok, 15% grano partido

1 al 15 de diciembre de 2021

Concepto	Costo
Valor FOB	USD t ⁻¹ 396.27
Flete y Seguro	USD t ⁻¹ 87.73
Valor CIF Guayaquil	USD t ⁻¹ 484.00
Aranceles Aduaneros*	USD t ⁻¹ 326.70
Tasa del FODINFA	0.5%/CIF 2.42
Servicio de descarga	USD t ⁻¹ 5.08
Costo Puerto de Guayaquil	USD t ⁻¹ 818.20
Costo Puerto de Guayaquil	USD qq ⁻¹ 37.11

ARROZ

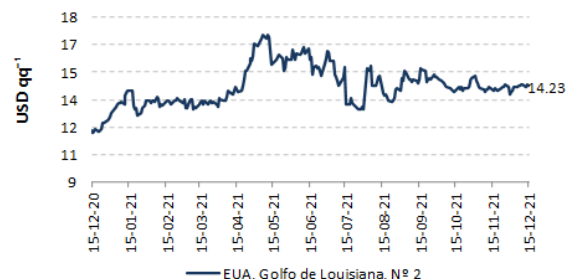


MAÍZ AMARILLO- EUA, Golfo Louisiana, N° 2

1 al 15 de diciembre de 2021

Concepto	Costo
Valor FOB	USD t ⁻¹ 268.34
Flete y Seguro	USD t ⁻¹ 37.71
Valor CIF Guayaquil	USD t ⁻¹ 306.05
Aranceles Aduaneros*	USD t ⁻¹
Tasa del FODINFA	0.5%/CIF 1.53
Servicio de descarga	USD t ⁻¹ 5.40
Costo Puerto de Guayaquil	USD t ⁻¹ 312.98
Costo Puerto de Guayaquil	USD qq ⁻¹ 14.20

MAÍZ AMARILLO

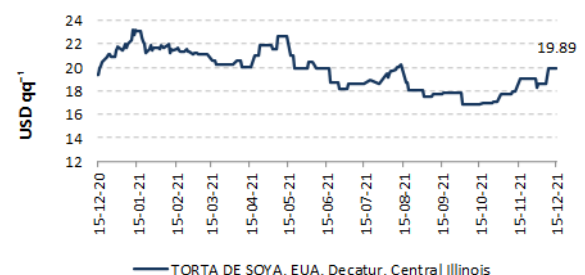


TORTA DE SOYA-EUA, Decatur, Central Illinois

1 al 15 de diciembre de 2021

Concepto	Costo
Valor FOB	USD t ⁻¹ 378.60
Flete y Seguro	USD t ⁻¹ 38.82
Valor CIF Guayaquil	USD t ⁻¹ 417.42
Aranceles Aduaneros*	USD t ⁻¹
Tasa del FODINFA	0.5%/CIF 2.09
Servicio de descarga	USD t ⁻¹ 5.08
Costo Puerto de Guayaquil	USD t ⁻¹ 424.59
Costo Puerto de Guayaquil	USD qq ⁻¹ 19.26

TORTA DE SOYA



*Los aranceles aduaneros están sujetos al Sistema Andino de Franja de precios.
- Precios internados no incluyen valor de salvaguardia.
- Valores de Flete y Seguro, y valor de Descarga son aproximaciones.