

MINISTERIO DE AGRICULTURA Y GANADERÍA

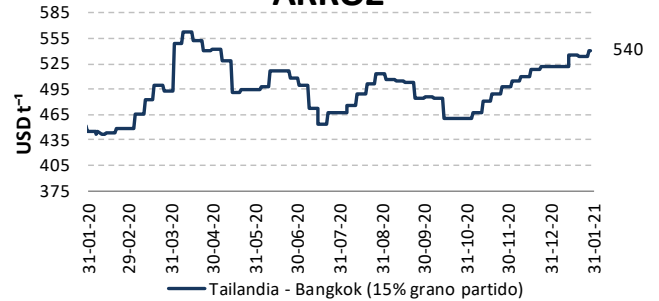


VARIACIÓN QUINCENAL DE PRECIOS FOB POR PRODUCTO

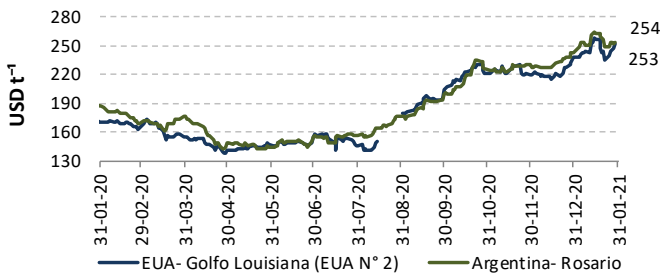
Producto	USD t ⁻¹		
	Ene. 1-15	Ene. 16-31	Δ t/t-1
Arroz Pilado / Tailandia - Bangkok /15% grano partido	524.36	535.50	2.12
Arroz Pilado / EUA - Golfo de Louisiana /Grano largo N° 2	N/D	N/D	-
Maíz amarillo duro / EUA - Golfo de Louisiana / N° 2	247.23	244.29	-1.19
Maíz amarillo duro / Argentina / 2 - 5% grano quebrado	256.20	254.80	-0.55
Torta de Soya / EUA- Decatur, Central Illinois / 46.5 - 48% proteína	444.15	436.00	-1.83
Torta de Soya / Argentina / 45 - 48% proteína	525.60	506.90	-3.56
Trigo / Golfo de Louisiana / Hard Red Winter N° 2	289.39	296.93	2.61
Azúcar Blanco / UK - Londres / Contrato N° 5	442.65	450.13	1.69
Azúcar Crudo / EUA - New York / Contrato N° 11	351.46	350.26	-0.34

Fuente: ODEPA / USDA / MINAGRI / TREA
N/D: Datos no disponibles

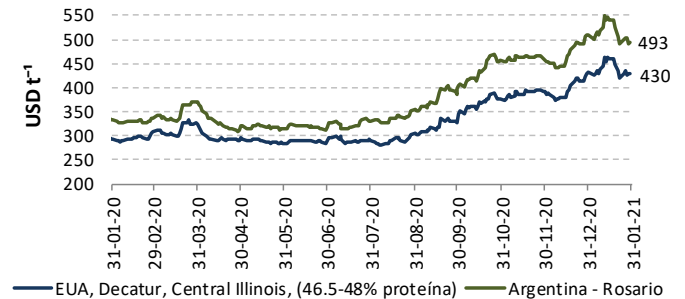
ARROZ



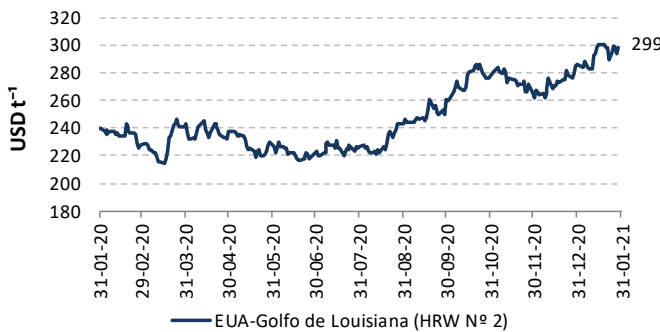
MAÍZ AMARILLO



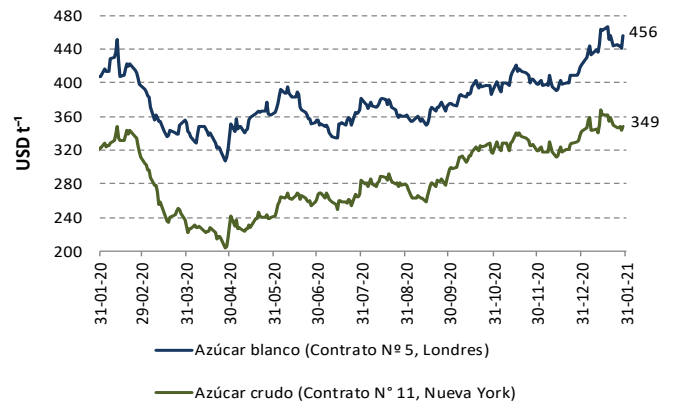
TORTA DE SOYA



TRIGO



AZÚCAR



Fuentes: ODEPA / USDA / MINAGRI / TREA

PRECIOS INTERNADOS

El costo de internación de un producto agrícola importado es el valor CIF de ese producto en puerto, más los aranceles aduaneros correspondientes; la tasa del Fondo de Desarrollo para la Infancia (FODINFA) y el servicio de descarga, dan como resultado el costo en el puerto o aeropuerto.

EN PUERTO DE GUAYAQUIL

Producto	USD qq ⁻¹			
	Ene. 1-7	Ene. 8-15	Ene. 16-22	Ene. 23-31
Arroz Pilado / Tailandia - Bangkok /15% grano partido	46.69	47.02	47.65	47.79
Arroz Pilado / EUA - Golfo de Louisiana /Grano largo N° 2	N/D	N/D	N/D	N/D
Maíz amarillo duro / EUA - Golfo de Louisiana / N° 2	13.24	13.69	12.94	13.12
Maíz amarillo duro / Argentina / 2 - 5% grano quebrado	13.74	14.05	13.62	13.41
Torta de Soya / Decatur - Central Illinois	21.66	22.74	21.97	21.64
Torta de Soya / Argentina / 45 - 48% proteína	25.17	26.41	25.48	24.63
Trigo / Golfo de Louisiana / Hard Red Winter N° 2	14.59	14.87	15.09	15.11
Azúcar Blanco / UK - Londres / Contrato N° 5	27.14	27.76	27.45	27.03
Azúcar Crudo / EUA - New York / Contrato N° 11	22.89	22.91	22.68	22.28

Fuente: ODEPA / USDA / MINAGRI / TREA
N/D: Datos no disponibles

ARROZ - Tailandia-Bangkok, 15% grano partido

16 a 31 de enero de 2021

Concepto	Costo	
Valor FOB	USD t ⁻¹	535.50
Flete y Seguro	USD t ⁻¹	87.73
Valor CIF Guayaquil	USD t ⁻¹	623.23
Aranceles Aduaneros *	USD t ⁻¹	420.68
Tasa del FODINFA	0.5%/CIF	3.12
Servicio de descarga	USD t ⁻¹	5.08
Costo Puerto de Guayaquil	USD t ⁻¹	1052.11
Costo Puerto de Guayaquil	USD qq ⁻¹	47.72

MAÍZ AMARILLO - Argentina

16 a 31 de enero de 2021

Concepto	Costo	
Valor FOB	USD t ⁻¹	254.80
Flete y Seguro	USD t ⁻¹	35.30
Valor CIF Guayaquil	USD t ⁻¹	290.10
Aranceles Aduaneros *	USD t ⁻¹	0.00
Tasa del FODINFA	0.5%/CIF	1.45
Servicio de descarga	USD t ⁻¹	5.40
Costo Puerto de Guayaquil	USD t ⁻¹	296.95
Costo Puerto de Guayaquil	USD qq ⁻¹	13.47

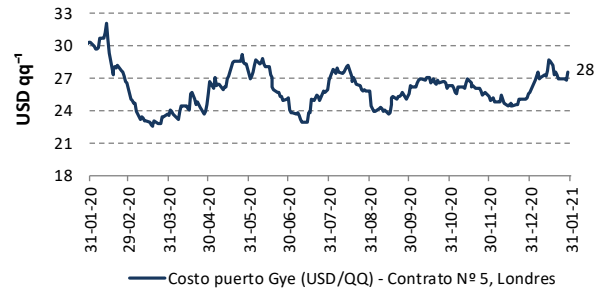
TORTA DE SOYA-EUA, Decatur, Central Illinois

16 a 31 de enero de 2021

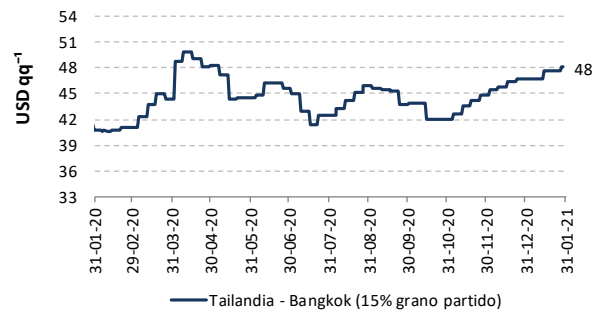
Concepto	Costo	
Valor FOB	USD t ⁻¹	433.00
Flete y Seguro	USD t ⁻¹	40.14
Valor CIF Guayaquil	USD t ⁻¹	473.14
Aranceles Aduaneros *	USD t ⁻¹	0.00
Tasa del FODINFA	0.5%/CIF	2.37
Servicio de descarga	USD t ⁻¹	5.08
Costo Puerto de Guayaquil	USD t ⁻¹	480.59
Costo Puerto de Guayaquil	USD qq ⁻¹	21.80

*Los aranceles aduaneros están sujetos al Sistema Andino de Franja de precios.
- Precios internados no incluyen valor de salvaguardia.
- Valores de Flete y Seguro, y valor de Descarga son aproximaciones.

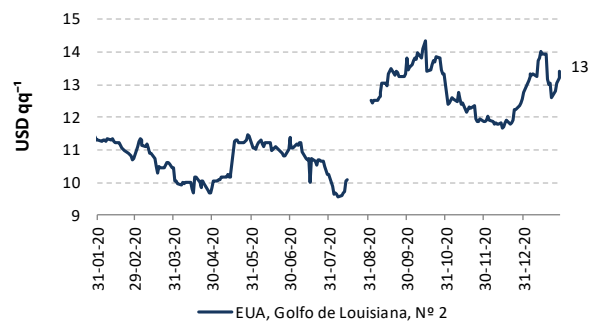
AZÚCAR BLANCO



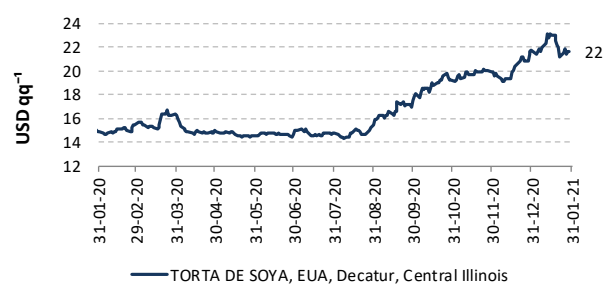
ARROZ



MAÍZ AMARILLO



TORTA DE SOYA



MINISTERIO DE AGRICULTURA Y GANADERÍA

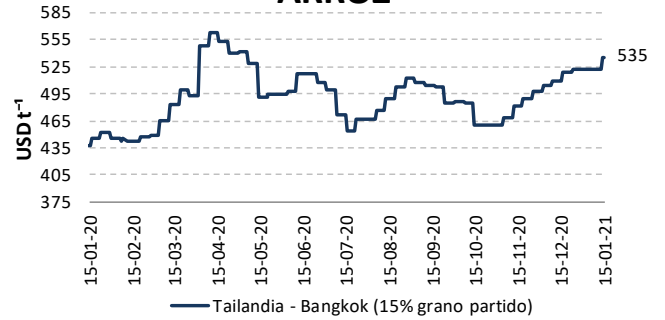


VARIACIÓN QUINCENAL DE PRECIOS FOB POR PRODUCTO

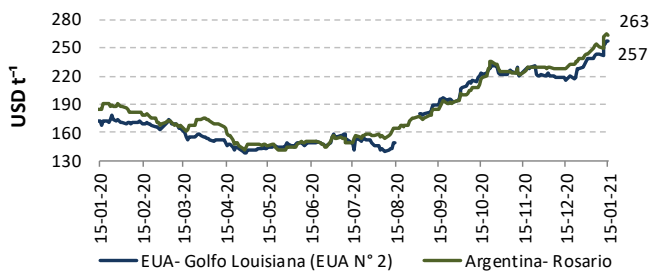
Producto	Dic. 16-31	Ene. 1-15	$\Delta_{t/t-1}$
Arroz Pilado / Tailandia - Bangkok /15% grano partido	519.67	524.36	0.90
Arroz Pilado / EUA - Golfo de Louisiana /Grano largo N° 2	N/D	N/D	-
Maíz amarillo duro / EUA - Golfo de Louisiana / N° 2	225.04	247.23	9.86
Maíz amarillo duro / Argentina / 2 - 5% grano quebrado	235.33	256.20	8.87
Torta de Soya / EUA- Decatur, Central Illinois / 46.5 - 48% proteína	412.94	444.15	7.56
Torta de Soya / Argentina / 45 - 48% proteína	491.00	525.60	7.05
Trigo / Golfo de Louisiana / Hard Red Winter N° 2	277.75	289.39	4.19
Azúcar Blanco / UK - Londres / Contrato N° 5	407.12	442.65	8.73
Azúcar Crudo / EUA - New York / Contrato N° 11	327.09	351.46	7.45

Fuente: ODEPA / USDA / MINAGRI / TREA
N/D: Datos no disponibles

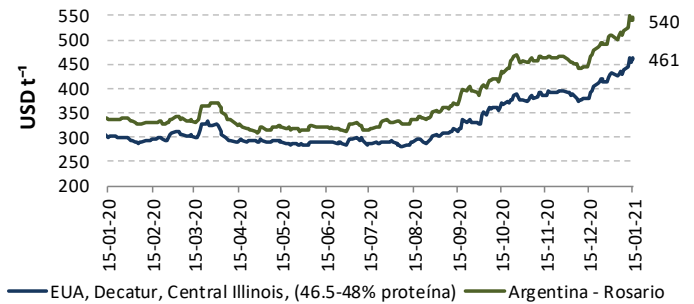
ARROZ



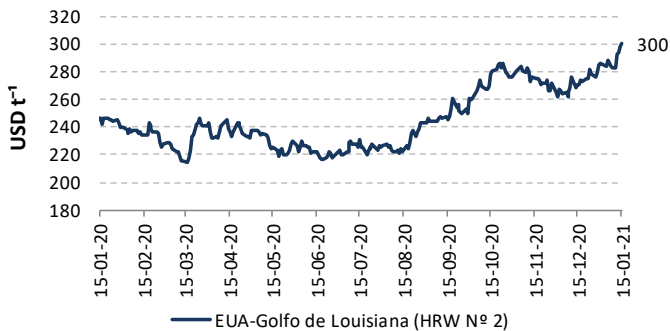
MAÍZ AMARILLO



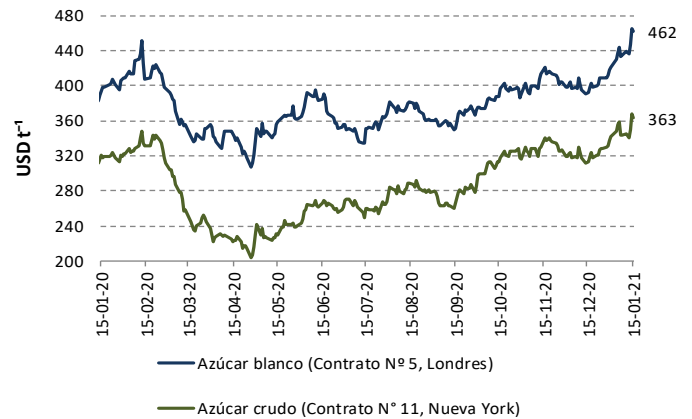
TORTA DE SOYA



TRIGO



AZÚCAR



Fuentes: ODEPA / USDA / MINAGRI / TREA

PRECIOS INTERNADOS

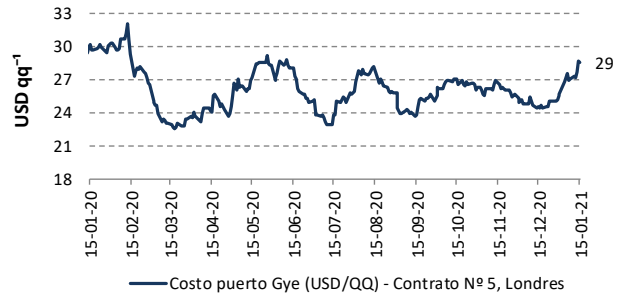
El costo de internación de un producto agrícola importado es el valor CIF de ese producto en puerto, más los aranceles aduaneros correspondientes; la tasa del Fondo de Desarrollo para la Infancia (FODINFA) y el servicio de descarga, dan como resultado el costo en el puerto o aeropuerto.

EN PUERTO DE GUAYAQUIL

Producto	Dic. 16-22	Dic. 23-31	Ene. 1-7	Ene. 8-15
Arroz Pilado / Tailandia - Bangkok /15% grano partido	46.31	46.66	46.69	47.02
Arroz Pilado / EUA - Golfo de Louisiana /Grano largo N° 2	N/D	N/D	N/D	N/D
Maíz amarillo duro / EUA - Golfo de Louisiana / N° 2	11.81	12.37	13.24	13.69
Maíz amarillo duro / Argentina / 2 - 5% grano quebrado	12.42	12.78	13.74	14.05
Torta de Soya / Decatur - Central Illinois	20.40	21.37	21.66	22.74
Torta de Soya / Argentina / 45 - 48% proteína	23.70	24.79	25.17	26.41
Trigo / Golfo de Louisiana / Hard Red Winter N° 2	14.04	14.38	14.59	14.87
Azúcar Blanco / UK - Londres / Contrato N° 5	24.56	25.23	27.14	27.76
Azúcar Crudo / EUA - New York / Contrato N° 11	20.51	21.15	22.89	22.91

Fuente: ODEPA / USDA / MINAGRI / TREA
N/D: Datos no disponibles

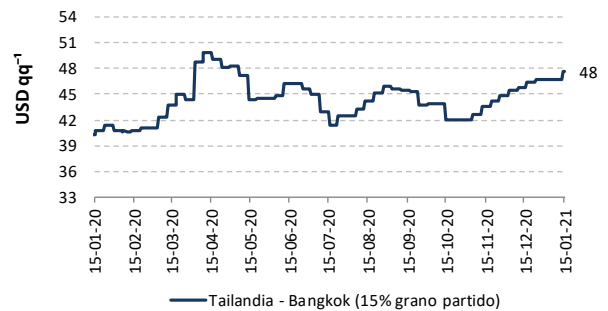
AZÚCAR BLANCO



ARROZ - Tailandia-Bangkok, 15% grano partido

Concepto	Costo
Valor FOB	USD t ⁻¹ 524.36
Flete y Seguro	USD t ⁻¹ 87.73
Valor CIF Guayaquil	USD t ⁻¹ 612.09
Aranceles Aduaneros*	USD t ⁻¹ 413.16
Tasa del FODINFA	0.5%/CIF 3.06
Servicio de descarga	USD t ⁻¹ 5.08
Costo Puerto de Guayaquil	USD t ⁻¹ 1033.39
Costo Puerto de Guayaquil	USD qq ⁻¹ 46.87

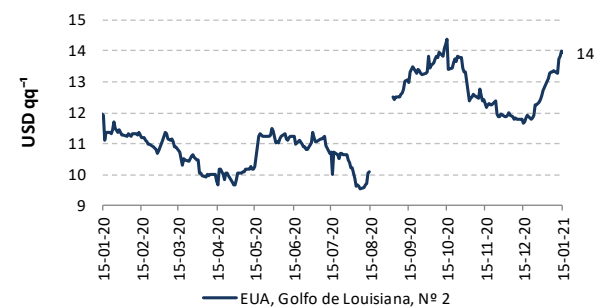
ARROZ



MAÍZ AMARILLO - Argentina

Concepto	Costo
Valor FOB	USD t ⁻¹ 256.20
Flete y Seguro	USD t ⁻¹ 35.30
Valor CIF Guayaquil	USD t ⁻¹ 291.50
Aranceles Aduaneros*	USD t ⁻¹ 8.75
Tasa del FODINFA	0.5%/CIF 1.46
Servicio de descarga	USD t ⁻¹ 5.40
Costo Puerto de Guayaquil	USD t ⁻¹ 307.11
Costo Puerto de Guayaquil	USD qq ⁻¹ 13.93

MAÍZ AMARILLO



TORTA DE SOYA-EUA, Decatur, Central Illinois

Concepto	Costo
Valor FOB	USD t ⁻¹ 444.15
Flete y Seguro	USD t ⁻¹ 40.14
Valor CIF Guayaquil	USD t ⁻¹ 484.29
Aranceles Aduaneros*	USD t ⁻¹ 0.00
Tasa del FODINFA	0.5%/CIF 2.42
Servicio de descarga	USD t ⁻¹ 5.08
Costo Puerto de Guayaquil	USD t ⁻¹ 491.79
Costo Puerto de Guayaquil	USD qq ⁻¹ 22.31

TORTA DE SOYA



*Los aranceles aduaneros están sujetos al Sistema Andino de Franja de precios.
- Precios internados no incluyen valor de salvaguardia.
- Valores de Flete y Seguro, y valor de Descarga son aproximaciones.