

MINISTERIO DE AGRICULTURA Y GANADERÍA

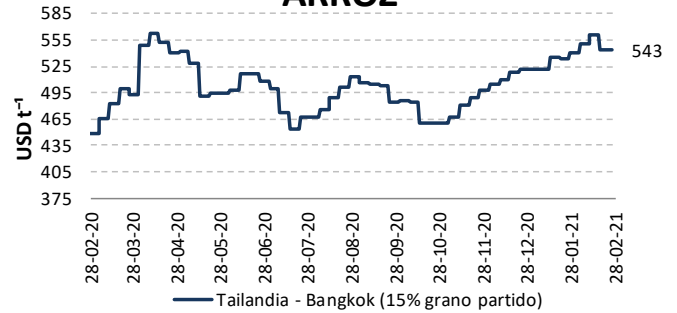


VARIACIÓN QUINCENAL DE PRECIOS FOB POR PRODUCTO

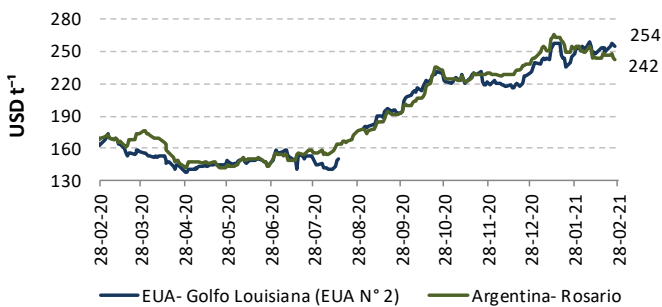
Producto	Feb. 1-15	Feb. 16-28	Δ t/t-1
Arroz Pilado / Tailandia - Bangkok /15% grano partido	550.00	547.33	-0.49
Arroz Pilado / EUA - Golfo de Louisiana /Grano largo N° 2	N/D	N/D	-
Maíz amarillo duro / EUA - Golfo de Louisiana / N° 2	252.17	253.85	0.67
Maíz amarillo duro / Argentina / 2 - 5% grano quebrado	249.40	245.88	-1.41
Torta de Soya / EUA- Decatur, Central Illinois / 46.5 - 48% proteína	429.63	425.04	-1.07
Torta de Soya / Argentina / 45 - 48% proteína	485.50	465.63	-4.09
Trigo / Golfo de Louisiana / Hard Red Winter N° 2	291.29	293.34	0.70
Azúcar Blanco / UK - Londres / Contrato N° 5	466.98	471.67	1.00
Azúcar Crudo / EUA - New York / Contrato N° 11	360.01	391.22	8.67

Fuente: ODEPA / USDA / MINAGRI / TREA
N/D: Datos no disponibles

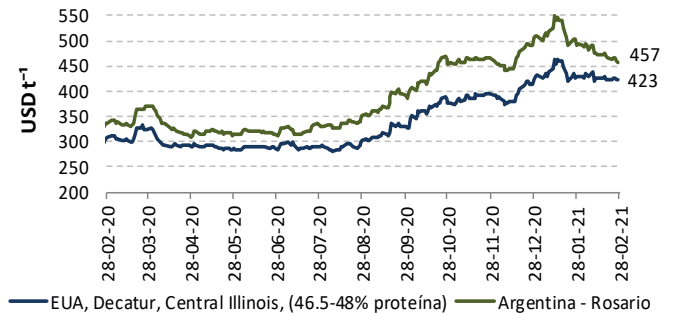
ARROZ



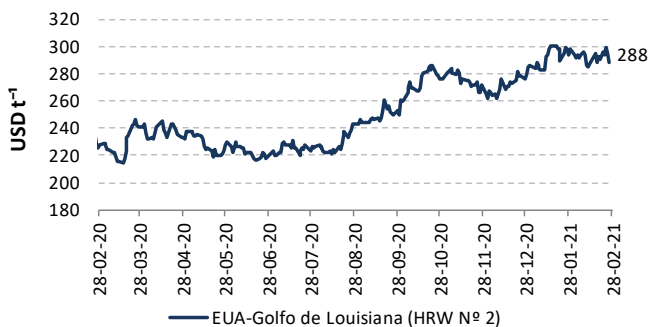
MAÍZ AMARILLO



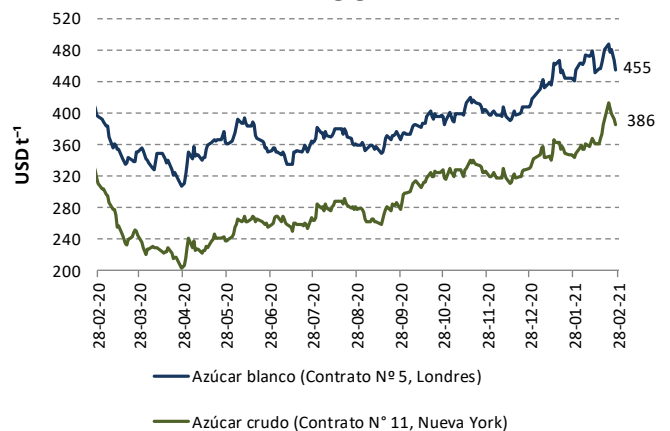
TORTA DE SOYA



TRIGO



AZÚCAR



Fuentes: ODEPA / USDA / MINAGRI / TREA

PRECIOS INTERNADOS

El costo de internación de un producto agrícola importado es el valor CIF de ese producto en puerto, más los aranceles aduaneros correspondientes; la tasa del Fondo de Desarrollo para la Infancia (FODINFA) y el servicio de descarga, dan como resultado el costo en el puerto o aeropuerto.

EN PUERTO DE GUAYAQUIL

Producto	Feb. 1-7	Feb. 8-15	Feb. 16-22	Feb. 23-28
Arroz Pilado / Tailandia - Bangkok /15% grano partido	48.37	49.21	48.86	48.33
Arroz Pilado / EUA - Golfo de Louisiana /Grano largo N° 2	N/D	N/D	N/D	N/D
Maíz amarillo duro / EUA - Golfo de Louisiana / N° 2	13.39	13.31	13.37	13.49
Maíz amarillo duro / Argentina / 2 - 5% grano quebrado	13.29	13.16	13.11	13.01
Torta de Soya / Decatur - Central Illinois	21.66	21.63	21.44	21.43
Torta de Soya / Argentina / 45 - 48% proteína	24.26	23.90	23.33	23.02
Trigo / Golfo de Louisiana / Hard Red Winter N° 2	14.93	14.76	14.90	14.99
Azúcar Blanco / UK - Londres / Contrato N° 5	27.40	27.47	27.73	27.62
Azúcar Crudo / EUA - New York / Contrato N° 11	22.24	22.57	23.82	24.32

Fuente: ODEPA / USDA / MINAGRI / TREA
N/D: Datos no disponibles

ARROZ - Tailandia-Bangkok, 15% grano partido

16 a 28 de febrero de 2021

Concepto	Costo
Valor FOB	USD t ⁻¹ 547.33
Flete y Seguro	USD t ⁻¹ 87.73
Valor CIF Guayaquil	USD t ⁻¹ 635.06
Aranceles Aduaneros*	USD t ⁻¹ 428.67
Tasa del FODINFA	0.5%/CIF 3.18
Servicio de descarga	USD t ⁻¹ 5.08
Costo Puerto de Guayaquil	USD t ⁻¹ 1071.99
Costo Puerto de Guayaquil	USD qq ⁻¹ 48.62

MAÍZ AMARILLO - Argentina

16 a 28 de febrero de 2021

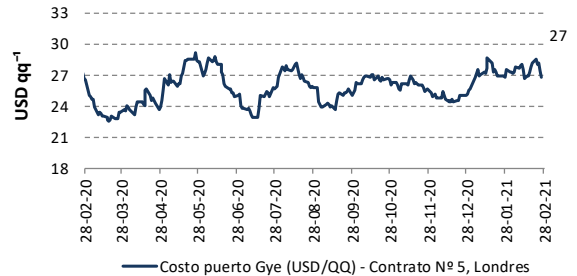
Concepto	Costo
Valor FOB	USD t ⁻¹ 245.88
Flete y Seguro	USD t ⁻¹ 35.30
Valor CIF Guayaquil	USD t ⁻¹ 281.18
Aranceles Aduaneros*	USD t ⁻¹ 0.00
Tasa del FODINFA	0.5%/CIF 1.41
Servicio de descarga	USD t ⁻¹ 5.40
Costo Puerto de Guayaquil	USD t ⁻¹ 287.99
Costo Puerto de Guayaquil	USD qq ⁻¹ 13.06

TORTA DE SOYA-EUA, Decatur, Central Illinois

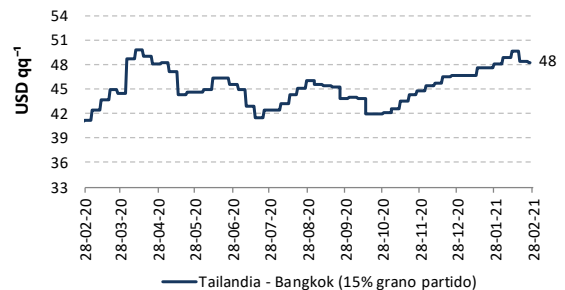
16 a 28 de febrero de 2021

Concepto	Costo
Valor FOB	USD t ⁻¹ 425.04
Flete y Seguro	USD t ⁻¹ 40.14
Valor CIF Guayaquil	USD t ⁻¹ 465.18
Aranceles Aduaneros*	USD t ⁻¹ 0.00
Tasa del FODINFA	0.5%/CIF 2.33
Servicio de descarga	USD t ⁻¹ 5.08
Costo Puerto de Guayaquil	USD t ⁻¹ 472.59
Costo Puerto de Guayaquil	USD qq ⁻¹ 21.44

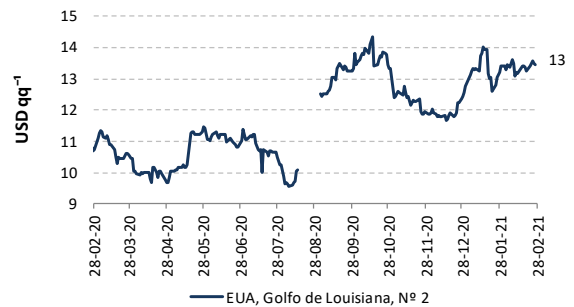
AZÚCAR BLANCO



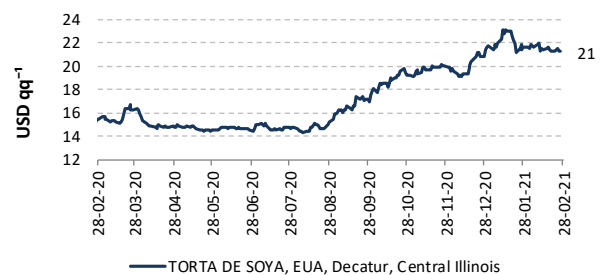
ARROZ



MAÍZ AMARILLO



TORTA DE SOYA



*Los aranceles aduaneros están sujetos al Sistema Andino de Franja de precios.
- Precios internados no incluyen valor de salvaguardia.
- Valores de Flete y Seguro, y valor de Descarga son aproximaciones.

MINISTERIO DE AGRICULTURA Y GANADERÍA

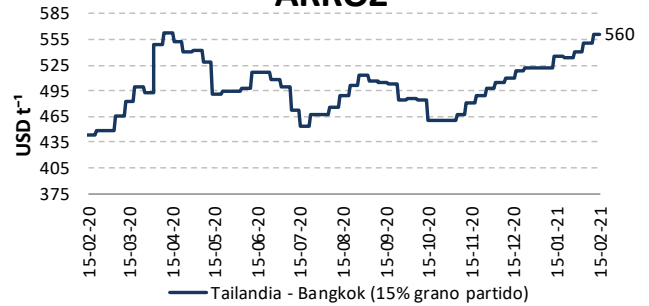


VARIACIÓN QUINCENAL DE PRECIOS FOB POR PRODUCTO

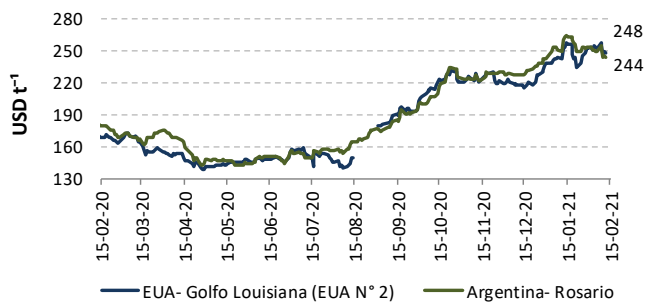
Producto	USD t ⁻¹		
	Ene. 16-31	Feb. 1-15	Δ t/t-1
Arroz Pilado / Tailandia - Bangkok / 15% grano partido	535.50	550.00	2.71
Arroz Pilado / EUA - Golfo de Louisiana / Grano largo N° 2	N/D	N/D	-
Maíz amarillo duro / EUA - Golfo de Louisiana / N° 2	244.29	252.17	3.23
Maíz amarillo duro / Argentina / 2 - 5% grano quebrado	254.80	249.40	-2.12
Torta de Soya / EUA- Decatur, Central Illinois / 46.5 - 48% proteína	436.00	429.63	-1.46
Torta de Soya / Argentina / 45 - 48% proteína	506.90	485.50	-4.22
Trigo / Golfo de Louisiana / Hard Red Winter N° 2	296.93	291.29	-1.90
Azúcar Blanco / UK - Londres / Contrato N° 5	450.13	466.98	3.74
Azúcar Crudo / EUA - New York / Contrato N° 11	350.26	360.01	2.78

Fuente: ODEPA / USDA / MINAGRI / TREA
N/D: Datos no disponibles

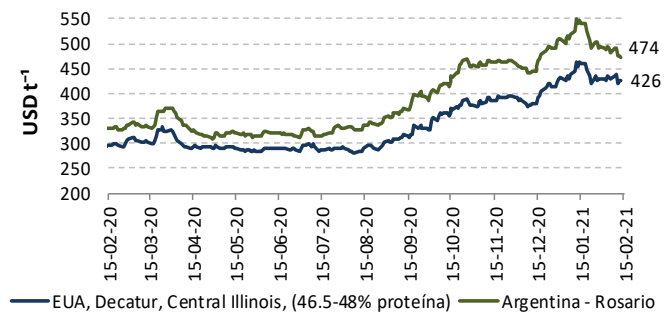
ARROZ



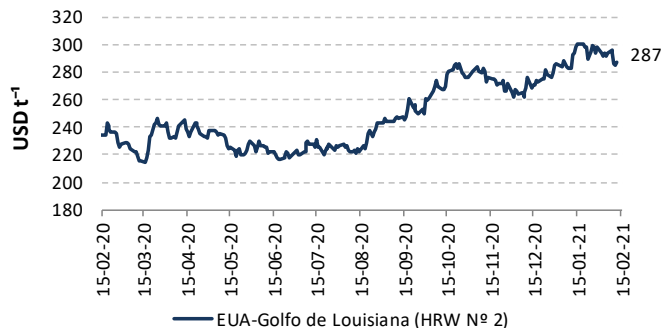
MAÍZ AMARILLO



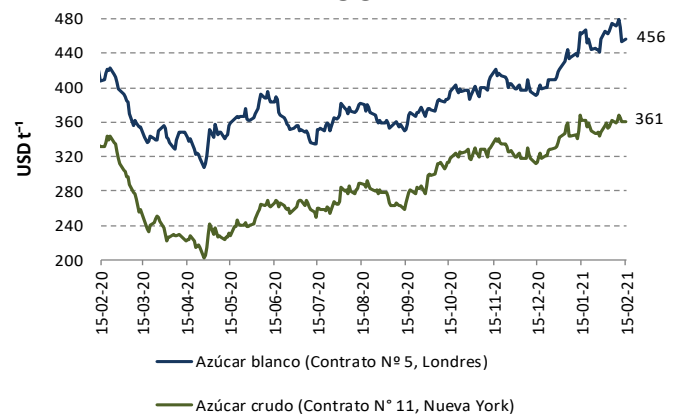
TORTA DE SOYA



TRIGO



AZÚCAR



Fuentes: ODEPA / USDA / MINAGRI / TREA

PRECIOS INTERNADOS

El costo de internación de un producto agrícola importado es el valor CIF de ese producto en puerto, más los aranceles aduaneros correspondientes; la tasa del Fondo de Desarrollo para la Infancia (FODINFA) y el servicio de descarga, dan como resultado el costo en el puerto o aeropuerto.

EN PUERTO DE GUAYAQUIL

Producto	USD qq ⁻¹			
	Ene. 16-22	Ene. 23-31	Feb. 1-7	Feb. 8-15
Arroz Pilado / Tailandia - Bangkok /15% grano partido	47.65	47.79	48.37	49.21
Arroz Pilado / EUA - Golfo de Louisiana /Grano largo N° 2	N/D	N/D	N/D	N/D
Maíz amarillo duro / EUA - Golfo de Louisiana / N° 2	12.94	13.12	13.39	13.31
Maíz amarillo duro / Argentina / 2 - 5% grano quebrado	13.62	13.41	13.29	13.16
Torta de Soya / Decatur - Central Illinois	21.97	21.64	21.66	21.63
Torta de Soya / Argentina / 45 - 48% proteína	25.48	24.63	24.26	23.90
Trigo / Golfo de Louisiana / Hard Red Winter N° 2	15.09	15.11	14.93	14.76
Azúcar Blanco / UK - Londres / Contrato N° 5	27.45	27.03	27.40	27.47
Azúcar Crudo / EUA - New York / Contrato N° 11	22.68	22.28	22.24	22.57

Fuente: ODEPA / USDA / MINAGRI / TRELA

N/D: Datos no disponibles

ARROZ - Tailandia-Bangkok, 15% grano partido

1 a 15 de febrero de 2021

Concepto		Costo
Valor FOB	USD t ⁻¹	550.00
Flete y Seguro	USD t ⁻¹	87.73
Valor CIF Guayaquil	USD t ⁻¹	637.73
Aranceles Aduaneros*	USD t ⁻¹	430.47
Tasa del FODINFA	0.5%/CIF	3.19
Servicio de descarga	USD t ⁻¹	5.08
Costo Puerto de Guayaquil	USD t ⁻¹	1076.47
Costo Puerto de Guayaquil	USD qq ⁻¹	48.83

MAÍZ AMARILLO - Argentina

1 a 15 de febrero de 2021

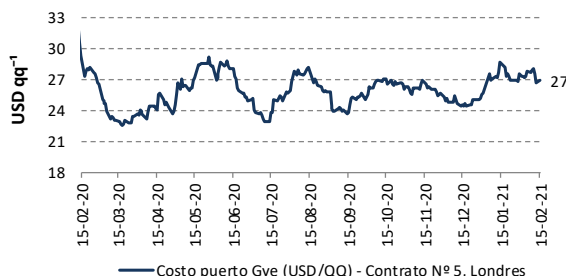
Concepto		Costo
Valor FOB	USD t ⁻¹	249.40
Flete y Seguro	USD t ⁻¹	35.30
Valor CIF Guayaquil	USD t ⁻¹	284.70
Aranceles Aduaneros*	USD t ⁻¹	0.00
Tasa del FODINFA	0.5%/CIF	1.42
Servicio de descarga	USD t ⁻¹	5.40
Costo Puerto de Guayaquil	USD t ⁻¹	291.52
Costo Puerto de Guayaquil	USD qq ⁻¹	13.22

TORTA DE SOYA-EUA, Decatur, Central Illinois

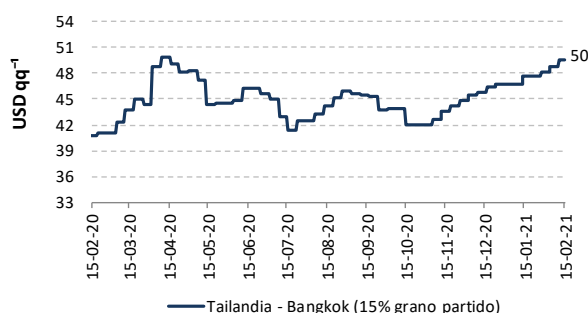
1 a 15 de febrero de 2021

Concepto		Costo
Valor FOB	USD t ⁻¹	429.63
Flete y Seguro	USD t ⁻¹	40.14
Valor CIF Guayaquil	USD t ⁻¹	469.77
Aranceles Aduaneros*	USD t ⁻¹	0.00
Tasa del FODINFA	0.5%/CIF	2.35
Servicio de descarga	USD t ⁻¹	5.08
Costo Puerto de Guayaquil	USD t ⁻¹	477.20
Costo Puerto de Guayaquil	USD qq ⁻¹	21.65

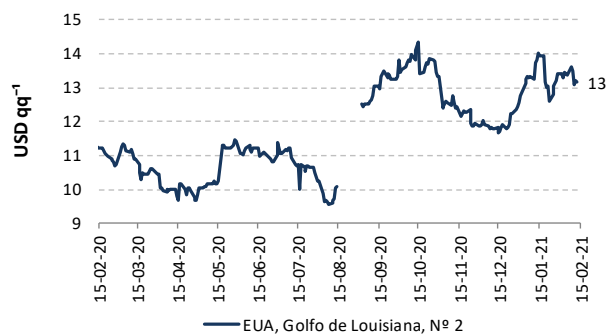
AZÚCAR BLANCO



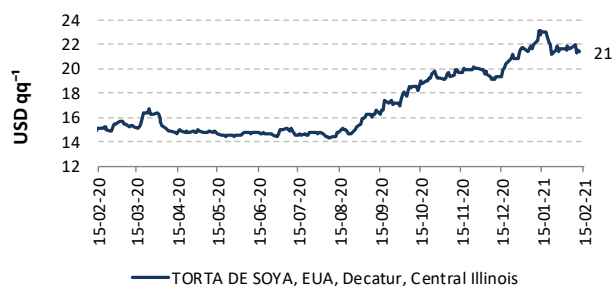
ARROZ



MAÍZ AMARILLO



TORTA DE SOYA



*Los aranceles aduaneros están sujetos al Sistema Andino de Franja de precios.
 - Precios internados no incluyen valor de salvaguardia.
 - Valores de Flete y Seguro, y valor de Descarga son aproximaciones.