

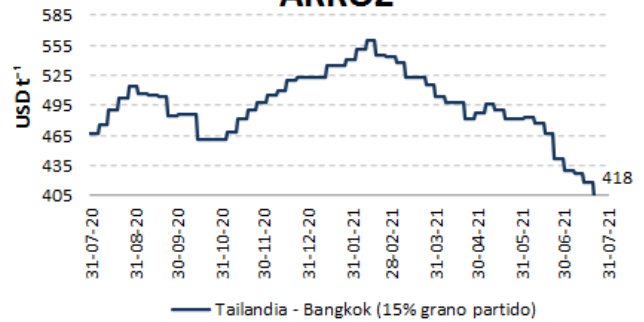


VARIACIÓN QUINCENAL DE PRECIOS FOB POR PRODUCTO

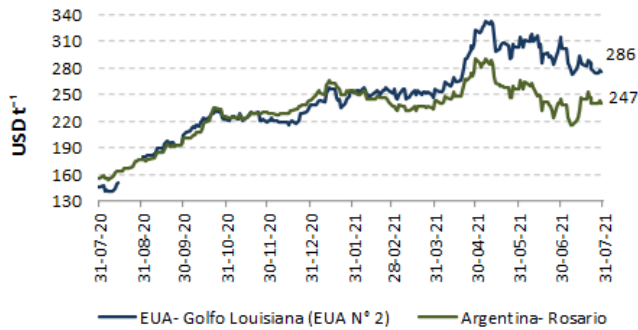
Producto	USD t ⁻¹		
	Jul. 1-15	Jul. 16-30	Δ t/t-1
Arroz Pilado / Tailandia - Bangkok /15% grano partido	427.55	406.54	-4.91
Arroz Pilado / EUA - Golfo de Louisiana /Grano largo N° 2	N/D	N/D	-
Maíz amarillo duro / EUA - Golfo de Louisiana / N° 2	287.20	280.14	-2.46
Maíz amarillo duro / Argentina / 2 - 5% grano quebrado	230.40	243.18	5.55
Torta de Soya / EUA- Decatur, Central Illinois / 46.5 - 48% proteína	362.30	366.63	1.20
Torta de Soya / Argentina / 45 - 48% proteína	406.30	386.55	-4.86
Trigo / Golfo de Louisiana / Hard Red Winter N° 2	292.83	310.78	6.13
Azúcar Blanco / UK - Londres / Contrato N° 5	436.48	452.55	3.68
Azúcar Crudo / EUA - New York / Contrato N° 11	385.30	395.31	2.60

Fuente: ODEPA / USDA / MINAGRI / TREA
N/D: Datos no disponibles

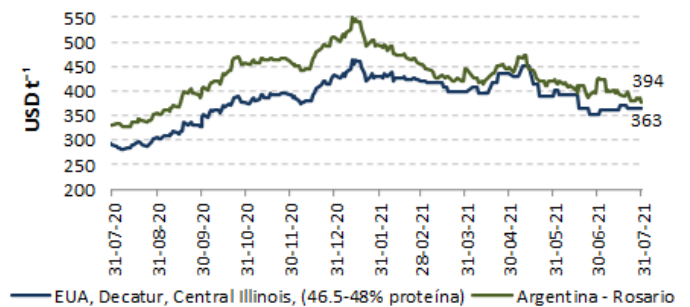
ARROZ



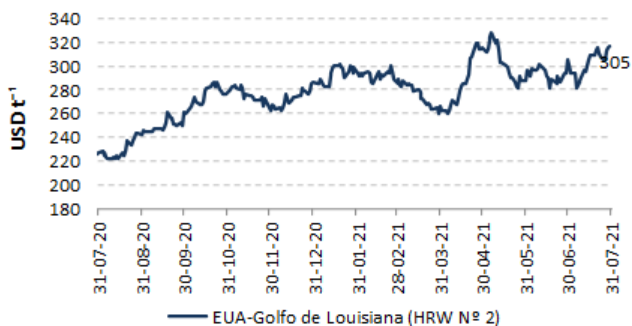
MAÍZ AMARILLO



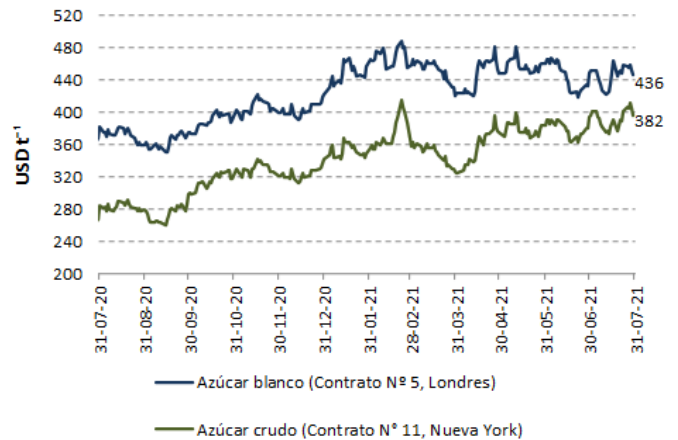
TORTA DE SOYA



TRIGO



AZÚCAR



Fuentes: ODEPA / USDA / MINAGRI / TREA

PRECIOS INTERNADOS

El costo de internación de un producto agrícola importado es el valor CIF de ese producto en puerto, más los aranceles aduaneros correspondientes; la tasa del Fondo de Desarrollo para la Infancia (FODINFA) y el servicio de descarga, dan como resultado el costo en el puerto o aeropuerto.

EN PUERTO DE GUAYAQUIL

Producto	Jul. 1-7	Jul. 8-15	Jul. 16-22	Jul. 23-31
Arroz Pilado / Tailandia - Bangkok /15% grano partido	39.68	39.34	38.49	37.40
Arroz Pilado / EUA - Golfo de Louisiana /Grano largo N° 2	N/D	N/D	N/D	N/D
Maíz amarillo duro / EUA - Golfo de Louisiana / N° 2	15.31	14.70	14.97	14.54
Maíz amarillo duro / Argentina / 2 - 5% grano quebrado	12.47	12.25	13.32	12.99
Torta de Soya / Decatur - Central Illinois	18.57	18.59	18.94	18.63
Torta de Soya / Argentina / 45 - 48% proteína	20.85	20.09	19.89	19.40
Trigo / Golfo de Louisiana / Hard Red Winter N° 2	14.76	15.02	15.66	15.62
Azúcar Blanco / UK - Londres / Contrato N° 5	26.39	25.38	27.78	27.96
Azúcar Crudo / EUA - New York / Contrato N° 11	24.25	23.38	23.79	24.71

Fuente: ODEPA / USDA / MINAGRI / TREA
N/D: Datos no disponibles

ARROZ - Tailandia-Bangkok, 15% grano partido

16 a 31 de julio de 2021

Concepto	Costo
Valor FOB	USD t ⁻¹ 406.55
Flete y Seguro	USD t ⁻¹ 87.73
Valor CIF Guayaquil	USD t ⁻¹ 494.28
Aranceles Aduaneros*	USD t ⁻¹ 333.64
Tasa del FODINFA	0.5%/CIF 2.47
Servicio de descarga	USD t ⁻¹ 5.08
Costo Puerto de Guayaquil	USD t ⁻¹ 835.46
Costo Puerto de Guayaquil	USD qq ⁻¹ 37.90

MAÍZ AMARILLO- EUA, Golfo Louisiana, N° 2

16 a 31 de julio de 2021

Concepto	Costo
Valor FOB	USD t ⁻¹ 280.14
Flete y Seguro	USD t ⁻¹ 37.71
Valor CIF Guayaquil	USD t ⁻¹ 317.85
Aranceles Aduaneros*	USD t ⁻¹
Tasa del FODINFA	0.5%/CIF 1.59
Servicio de descarga	USD t ⁻¹ 5.40
Costo Puerto de Guayaquil	USD t ⁻¹ 324.84
Costo Puerto de Guayaquil	USD qq ⁻¹ 14.73

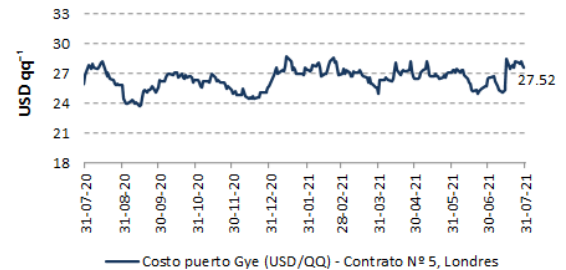
TORTA DE SOYA-EUA, Decatur, Central Illinois

16 a 31 de julio de 2021

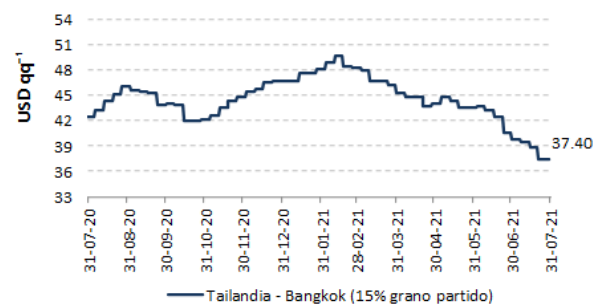
Concepto	Costo
Valor FOB	USD t ⁻¹ 382.66
Flete y Seguro	USD t ⁻¹ 38.82
Valor CIF Guayaquil	USD t ⁻¹ 421.48
Aranceles Aduaneros*	USD t ⁻¹ 0.00
Tasa del FODINFA	0.5%/CIF 2.11
Servicio de descarga	USD t ⁻¹ 5.08
Costo Puerto de Guayaquil	USD t ⁻¹ 428.67
Costo Puerto de Guayaquil	USD qq ⁻¹ 19.44

*Los aranceles aduaneros están sujetos al Sistema Andino de Franja de precios.
- Precios internados no incluyen valor de salvaguardia.
- Valores de Flete y Seguro, y valor de Descarga son aproximaciones.

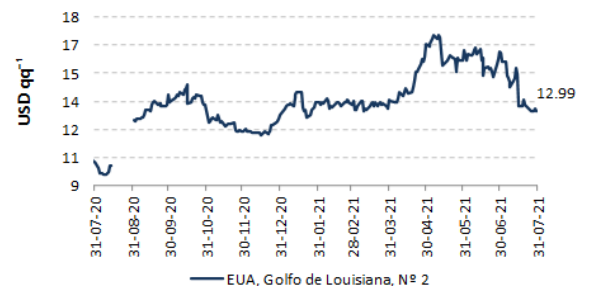
AZÚCAR BLANCO



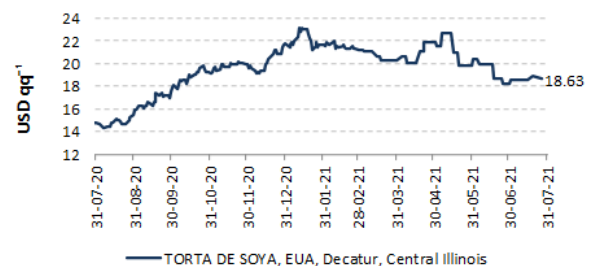
ARROZ



MAÍZ AMARILLO



TORTA DE SOYA



MINISTERIO DE AGRICULTURA Y GANADERÍA

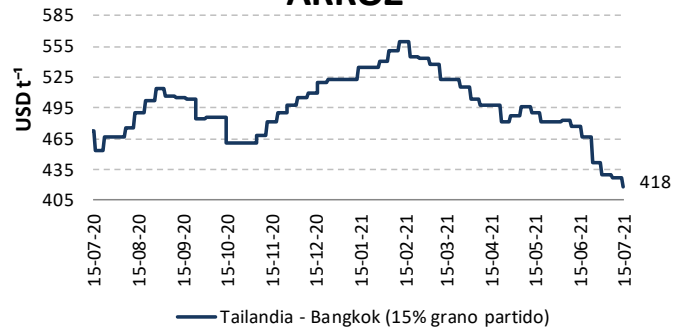


VARIACIÓN QUINCENAL DE PRECIOS FOB POR PRODUCTO

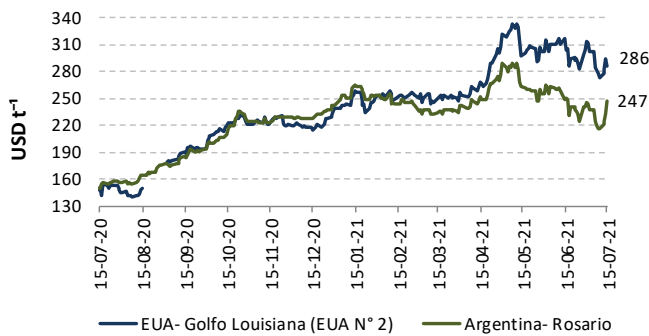
Producto	Jun. 16-30	Jul. 1-15	$\Delta_{t/t-1}$
Arroz Pilado / Tailandia - Bangkok / 15% grano partido	456.55	427.55	-6.35
Arroz Pilado / EUA - Golfo de Louisiana / Grano largo N° 2	N/D	N/D	-
Maíz amarillo duro / EUA - Golfo de Louisiana / N° 2	296.09	287.20	-3.00
Maíz amarillo duro / Argentina / 2 - 5% grano quebrado	237.50	230.40	-2.99
Torta de Soya / EUA- Decatur, Central Illinois / 46.5 - 48% proteína	359.35	362.30	0.82
Torta de Soya / Argentina / 45 - 48% proteína	400.30	406.30	1.50
Trigo / Golfo de Louisiana / Hard Red Winter N° 2	290.04	292.83	0.96
Azúcar Blanco / UK - Londres / Contrato N° 5	429.22	436.48	1.69
Azúcar Crudo / EUA - New York / Contrato N° 11	372.98	385.30	3.30

Fuente: ODEPA / USDA / MINAGRI / TREA
N/D: Datos no disponibles

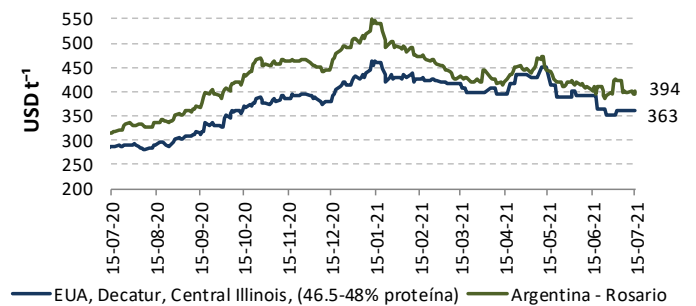
ARROZ



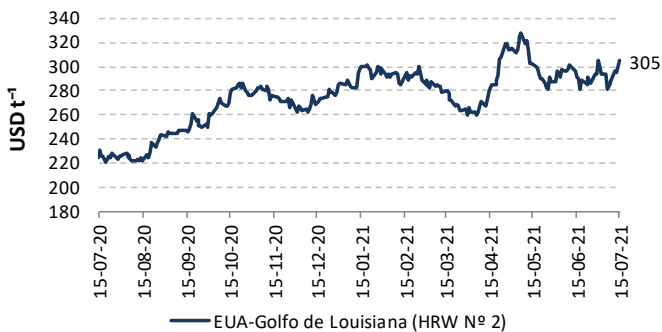
MAÍZ AMARILLO



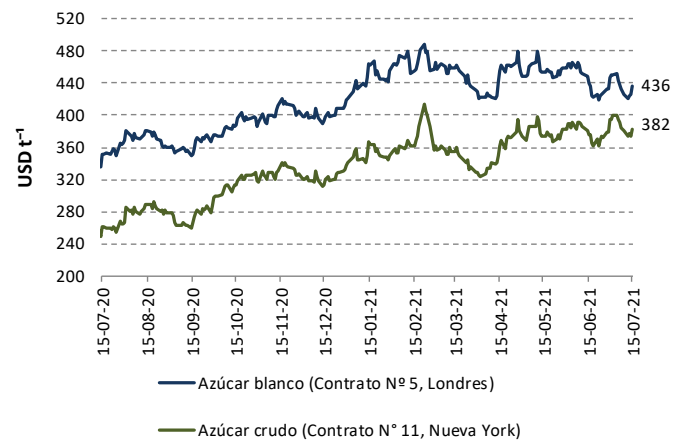
TORTA DE SOYA



TRIGO



AZÚCAR



Fuentes: ODEPA / USDA / MINAGRI / TREA

PRECIOS INTERNADOS

El costo de internación de un producto agrícola importado es el valor CIF de ese producto en puerto, más los aranceles aduaneros correspondientes; la tasa del Fondo de Desarrollo para la Infancia (FODINFA) y el servicio de descarga, dan como resultado el costo en el puerto o aeropuerto.

EN PUERTO DE GUAYAQUIL

Producto	Jun. 16-22	Jun. 23-30	Jul. 1-7	Jul. 8-15
Arroz Pilado / Tailandia - Bangkok / 15% grano partido	42.66	40.92	39.68	39.34
Arroz Pilado / EUA - Golfo de Louisiana / Grano largo N° 2	N/D	N/D	N/D	N/D
Maíz amarillo duro / EUA - Golfo de Louisiana / N° 2	15.29	15.40	15.31	14.70
Maíz amarillo duro / Argentina / 2 - 5% grano quebrado	12.77	12.62	12.47	12.25
Torta de Soya / Decatur - Central Illinois	18.71	18.17	18.57	18.59
Torta de Soya / Argentina / 45 - 48% proteína	20.37	20.09	20.85	20.09
Trigo / Golfo de Louisiana / Hard Red Winter N° 2	14.62	14.92	14.76	15.02
Azúcar Blanco / UK - Londres / Contrato N° 5	25.29	25.60	26.39	25.38
Azúcar Crudo / EUA - New York / Contrato N° 11	22.81	23.39	24.25	23.38

Fuente: ODEPA / USDA / MINAGRI / TREA
N/D: Datos no disponibles

ARROZ - Tailandia-Bangkok, 15% grano partido

1 a 15 de julio de 2021

Concepto	Costo
Valor FOB	USD t ⁻¹ 427.55
Flete y Seguro	USD t ⁻¹ 87.73
Valor CIF Guayaquil	USD t ⁻¹ 515.28
Aranceles Aduaneros*	USD t ⁻¹ 347.81
Tasa del FODINFA	0.5%/CIF 2.58
Servicio de descarga	USD t ⁻¹ 5.08
Costo Puerto de Guayaquil	USD t ⁻¹ 870.75
Costo Puerto de Guayaquil	USD qq ⁻¹ 39.50

MAÍZ AMARILLO - Argentina

1 a 15 de julio de 2021

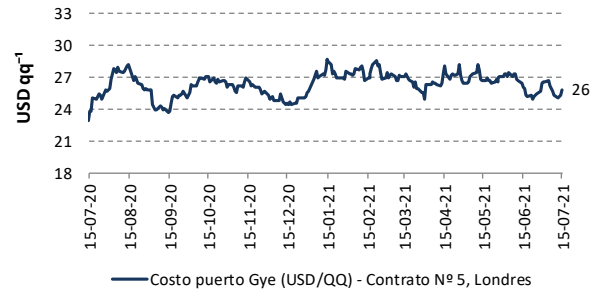
Concepto	Costo
Valor FOB	USD t ⁻¹ 230.40
Flete y Seguro	USD t ⁻¹ 35.30
Valor CIF Guayaquil	USD t ⁻¹ 265.70
Aranceles Aduaneros*	USD t ⁻¹ 0.00
Tasa del FODINFA	0.5%/CIF 1.33
Servicio de descarga	USD t ⁻¹ 5.40
Costo Puerto de Guayaquil	USD t ⁻¹ 272.43
Costo Puerto de Guayaquil	USD qq ⁻¹ 12.36

TORTA DE SOYA-EUA, Decatur, Central Illinois

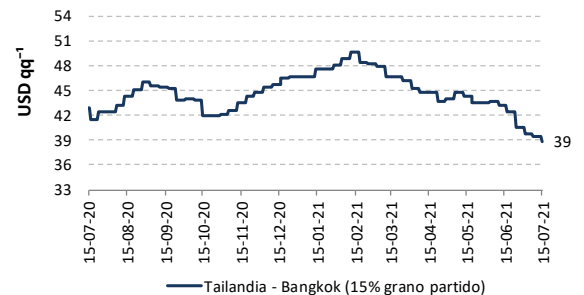
1 a 15 de julio de 2021

Concepto	Costo
Valor FOB	USD t ⁻¹ 362.30
Flete y Seguro	USD t ⁻¹ 40.14
Valor CIF Guayaquil	USD t ⁻¹ 402.44
Aranceles Aduaneros*	USD t ⁻¹ 0.00
Tasa del FODINFA	0.5%/CIF 2.01
Servicio de descarga	USD t ⁻¹ 5.08
Costo Puerto de Guayaquil	USD t ⁻¹ 409.53
Costo Puerto de Guayaquil	USD qq ⁻¹ 18.58

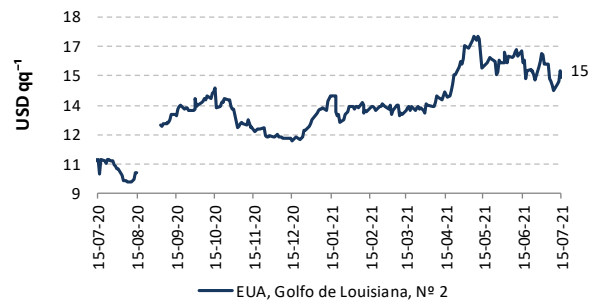
AZÚCAR BLANCO



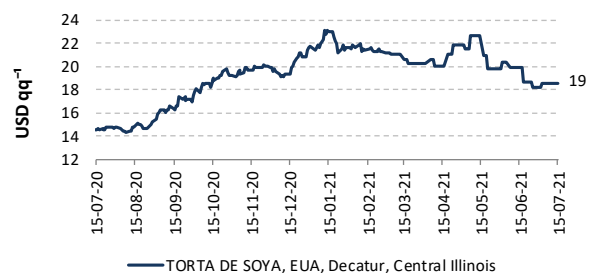
ARROZ



MAÍZ AMARILLO



TORTA DE SOYA



*Los aranceles aduaneros están sujetos al Sistema Andino de Franja de precios.
- Precios internados no incluyen valor de salvaguardia.
- Valores de Flete y Seguro, y valor de Descarga son aproximaciones.