

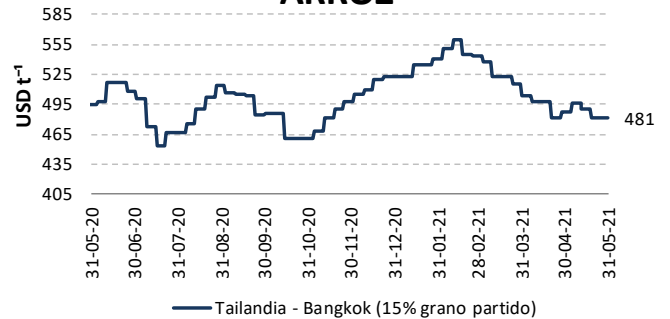


VARIACIÓN QUINCENAL DE PRECIOS FOB POR PRODUCTO

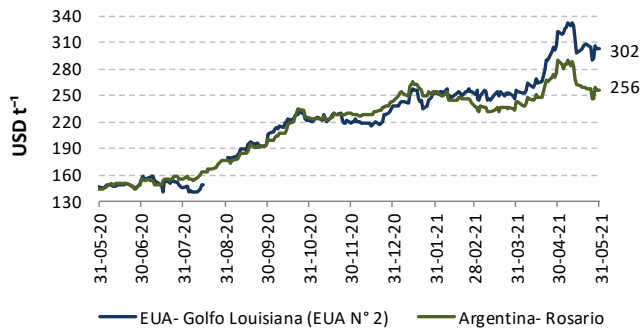
Producto	USD t ⁻¹		
	May. 1-15	May. 16-31	Δ t/t-1
Arroz Pilado / Tailandia - Bangkok /15% grano partido	492.10	483.45	-1.76
Arroz Pilado / EUA - Golfo de Louisiana /Grano largo N° 2	N/D	N/D	-
Maíz amarillo duro / EUA - Golfo de Louisiana / N° 2	322.82	302.41	-6.32
Maíz amarillo duro / Argentina / 2 - 5% grano quebrado	281.40	257.56	-8.47
Torta de Soya / EUA- Decatur, Central Illinois / 46.5 - 48% proteína	439.50	402.55	-8.41
Torta de Soya / Argentina / 45 - 48% proteína	454.33	423.22	-6.85
Trigo / Golfo de Louisiana / Hard Red Winter N° 2	315.93	289.99	-8.21
Azúcar Blanco / UK - Londres / Contrato N° 5	461.41	453.74	-1.66
Azúcar Crudo / EUA - New York / Contrato N° 11	383.43	374.76	-2.26

Fuente: ODEPA / USDA / MINAGRI / TREA
N/D: Datos no disponibles

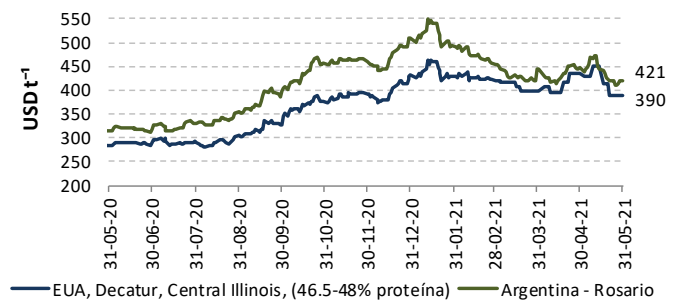
ARROZ



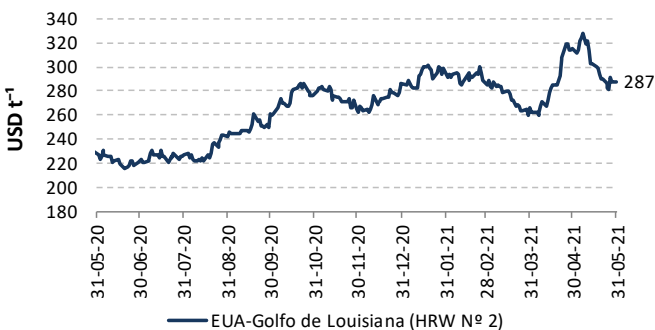
MAÍZ AMARILLO



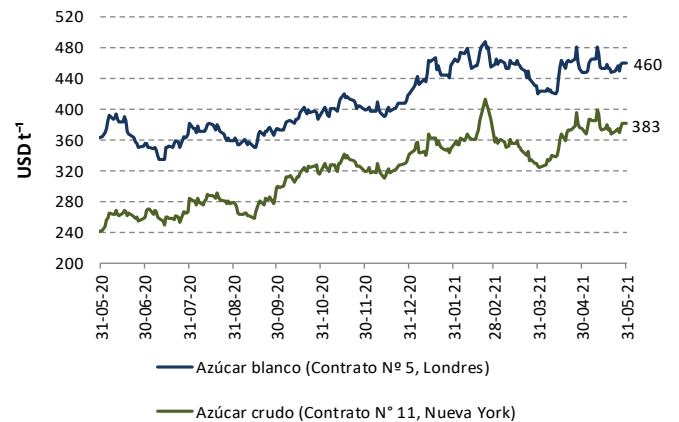
TORTA DE SOYA



TRIGO



AZÚCAR



Fuentes: ODEPA / USDA / MINAGRI / TREA

PRECIOS INTERNADOS

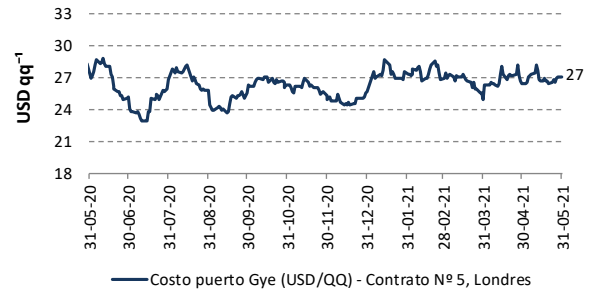
El costo de internación de un producto agrícola importado es el valor CIF de ese producto en puerto, más los aranceles aduaneros correspondientes; la tasa del Fondo de Desarrollo para la Infancia (FODINFA) y el servicio de descarga, dan como resultado el costo en el puerto o aeropuerto.

EN PUERTO DE GUAYAQUIL

Producto	USD qq ⁻¹			
	May. 1-7	May. 8-15	May. 16-22	May. 23-31
Arroz Pilado / Tailandia - Bangkok /15% grano partido	44.30	44.53	43.98	43.57
Arroz Pilado / EUA - Golfo de Louisiana /Grano largo N° 2	N/D	N/D	N/D	N/D
Maíz amarillo duro /EUA - Golfo de Louisiana / N° 2	16.68	16.46	15.78	15.50
Maíz amarillo duro / Argentina / 2 - 5% grano quebrado	14.86	14.51	13.70	13.47
Torta de Soya / Decatur - Central Illinois	21.57	22.62	20.97	19.85
Torta de Soya / Argentina / 45 - 48% proteína	22.50	22.86	21.49	20.94
Trigo / Golfo de Louisiana / Hard Red Winter N° 2	16.15	15.79	14.99	14.58
Azúcar Blanco / UK - Londres / Contrato N° 5	26.93	27.36	26.71	26.78
Azúcar Crudo / EUA - New York / Contrato N° 11	23.51	23.76	23.15	23.21

Fuente: ODEPA / USDA / MINAGRI / TREA
N/D: Datos no disponibles

AZÚCAR BLANCO

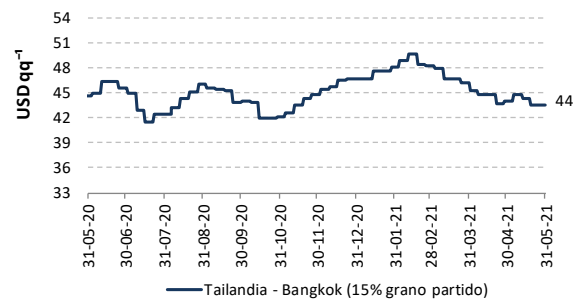


ARROZ - Tailandia-Bangkok, 15% grano partido

16 a 31 de mayo de 2021

Concepto		Costo
Valor FOB	USD t ⁻¹	483.45
Flete y Seguro	USD t ⁻¹	87.73
Valor CIF Guayaquil	USD t ⁻¹	571.18
Aranceles Aduaneros*	USD t ⁻¹	385.55
Tasa del FODINFA	0.5%/CIF	2.86
Servicio de descarga	USD t ⁻¹	5.08
Costo Puerto de Guayaquil	USD t ⁻¹	964.67
Costo Puerto de Guayaquil	USD qq ⁻¹	43.76

ARROZ

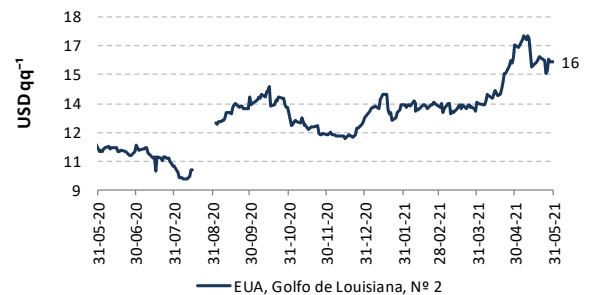


MAÍZ AMARILLO - Argentina

16 a 31 de mayo de 2021

Concepto		Costo
Valor FOB	USD t ⁻¹	257.56
Flete y Seguro	USD t ⁻¹	35.30
Valor CIF Guayaquil	USD t ⁻¹	292.86
Aranceles Aduaneros*	USD t ⁻¹	0.00
Tasa del FODINFA	0.5%/CIF	1.46
Servicio de descarga	USD t ⁻¹	5.40
Costo Puerto de Guayaquil	USD t ⁻¹	299.72
Costo Puerto de Guayaquil	USD qq ⁻¹	13.60

MAÍZ AMARILLO

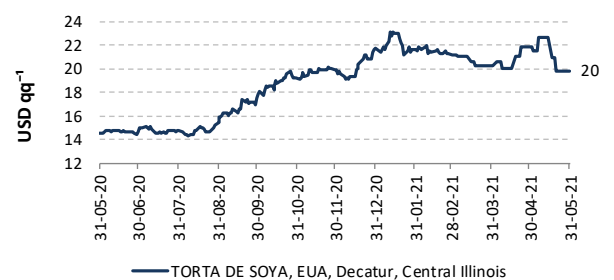


TORTA DE SOYA-EUA, Decatur, Central Illinois

16 a 31 de mayo de 2021

Concepto		Costo
Valor FOB	USD t ⁻¹	402.55
Flete y Seguro	USD t ⁻¹	40.14
Valor CIF Guayaquil	USD t ⁻¹	442.69
Aranceles Aduaneros*	USD t ⁻¹	0.00
Tasa del FODINFA	0.5%/CIF	2.21
Servicio de descarga	USD t ⁻¹	5.08
Costo Puerto de Guayaquil	USD t ⁻¹	449.98
Costo Puerto de Guayaquil	USD qq ⁻¹	20.41

TORTA DE SOYA



*Los aranceles aduaneros están sujetos al Sistema Andino de Franja de precios.
- Precios internados no incluyen valor de salvaguardia.
- Valores de Flete y Seguro, y valor de Descarga son aproximaciones.

MINISTERIO DE AGRICULTURA Y GANADERÍA

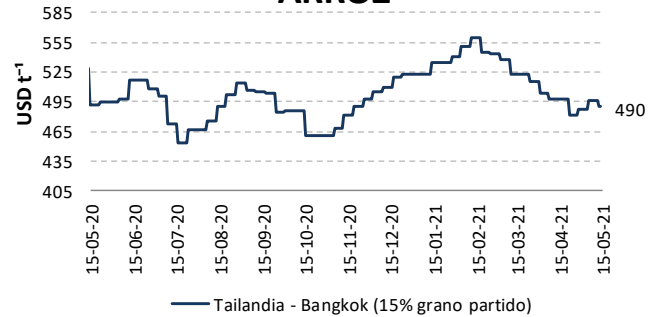


VARIACIÓN QUINCENAL DE PRECIOS FOB POR PRODUCTO

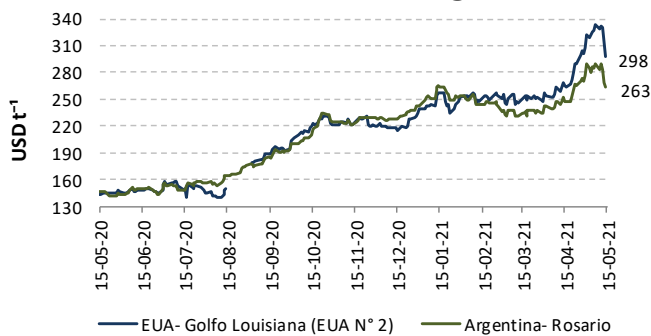
Producto	Abr. 16-30	May. 1-15	$\Delta_{t/t-1}$
Arroz Pilado / Tailandia - Bangkok /15% grano partido	488.36	492.10	0.77
Arroz Pilado / EUA - Golfo de Louisiana /Grano largo N° 2	N/D	N/D	-
Maíz amarillo duro / EUA - Golfo de Louisiana / N° 2	290.49	322.82	11.13
Maíz amarillo duro / Argentina / 2 - 5% grano quebrado	265.91	281.40	5.83
Torta de Soya / EUA- Decatur, Central Illinois / 46.5 - 48% proteína	425.03	439.50	3.40
Torta de Soya / Argentina / 45 - 48% proteína	443.27	454.33	2.50
Trigo / Golfo de Louisiana / Hard Red Winter N° 2	304.10	315.93	3.89
Azúcar Blanco / UK - Londres / Contrato N° 5	461.50	461.41	-0.02
Azúcar Crudo / EUA - New York / Contrato N° 11	374.82	383.43	2.30

Fuente: ODEPA / USDA / MINAGRI / TREA
N/D: Datos no disponibles

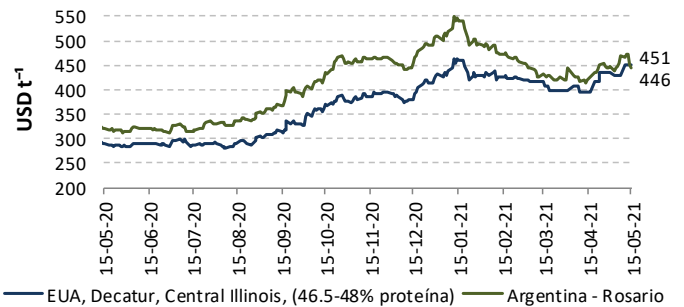
ARROZ



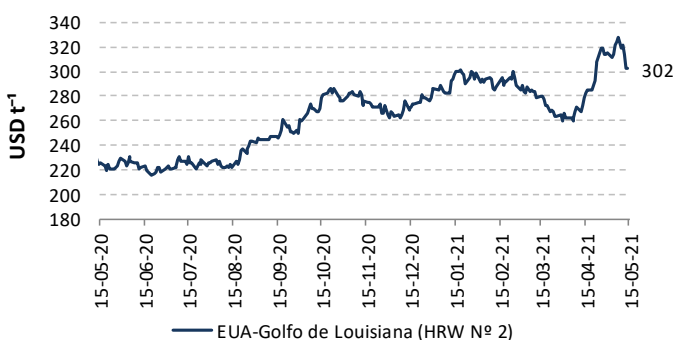
MAÍZ AMARILLO



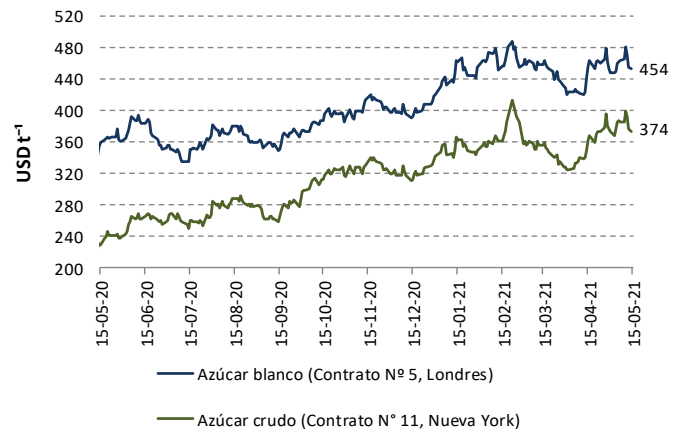
TORTA DE SOYA



TRIGO



AZÚCAR



Fuentes: ODEPA / USDA / MINAGRI / TREA

PRECIOS INTERNADOS

El costo de internación de un producto agrícola importado es el valor CIF de ese producto en puerto, más los aranceles aduaneros correspondientes; la tasa del Fondo de Desarrollo para la Infancia (FODINFA) y el servicio de descarga, dan como resultado el costo en el puerto o aeropuerto.

EN PUERTO DE GUAYAQUIL

Producto	Abr. 16-22	Abr. 23-30	May. 1-7	May. 8-15
Arroz Pilado / Tailandia - Bangkok /15% grano partido	44.56	43.77	44.30	44.53
Arroz Pilado / EUA - Golfo de Louisiana /Grano largo N° 2	N/D	N/D	N/D	N/D
Maíz amarillo duro / EUA - Golfo de Louisiana / N° 2	14.36	15.71	16.68	16.46
Maíz amarillo duro / Argentina / 2 - 5% grano quebrado	13.51	14.37	14.86	14.51
Torta de Soya / Decatur - Central Illinois	21.02	21.85	21.57	22.62
Torta de Soya / Argentina / 45 - 48% proteína	21.89	22.38	22.50	22.86
Trigo / Golfo de Louisiana / Hard Red Winter N° 2	14.85	15.91	16.15	15.79
Azúcar Blanco / UK - Londres / Contrato N° 5	27.13	27.17	26.93	27.36
Azúcar Crudo / EUA - New York / Contrato N° 11	22.87	23.45	23.51	23.76

Fuente: ODEPA / USDA / MINAGRI / TREA
N/D: Datos no disponibles

ARROZ - Tailandia-Bangkok, 15% grano partido

1 a 15 de mayo de 2021

Concepto	Costo
Valor FOB	USD t ⁻¹ 492.10
Flete y Seguro	USD t ⁻¹ 87.73
Valor CIF Guayaquil	USD t ⁻¹ 579.83
Aranceles Aduaneros*	USD t ⁻¹ 391.39
Tasa del FODINFA	0.5%/CIF 2.90
Servicio de descarga	USD t ⁻¹ 5.08
Costo Puerto de Guayaquil	USD t ⁻¹ 979.20
Costo Puerto de Guayaquil	USD qq ⁻¹ 44.42

MAÍZ AMARILLO - Argentina

1 a 15 de mayo de 2021

Concepto	Costo
Valor FOB	USD t ⁻¹ 281.40
Flete y Seguro	USD t ⁻¹ 35.30
Valor CIF Guayaquil	USD t ⁻¹ 316.70
Aranceles Aduaneros*	USD t ⁻¹ 0.00
Tasa del FODINFA	0.5%/CIF 1.58
Servicio de descarga	USD t ⁻¹ 5.40
Costo Puerto de Guayaquil	USD t ⁻¹ 323.68
Costo Puerto de Guayaquil	USD qq ⁻¹ 14.68

TORTA DE SOYA-EUA, Decatur, Central Illinois

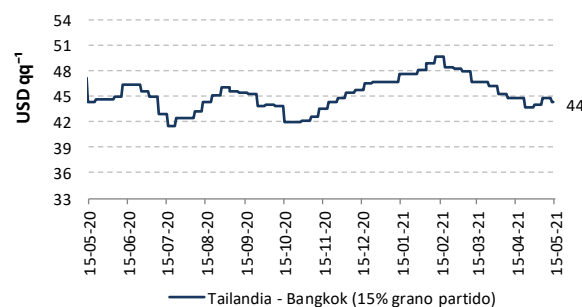
1 a 15 de mayo de 2021

Concepto	Costo
Valor FOB	USD t ⁻¹ 439.50
Flete y Seguro	USD t ⁻¹ 40.14
Valor CIF Guayaquil	USD t ⁻¹ 479.64
Aranceles Aduaneros*	USD t ⁻¹ 0.00
Tasa del FODINFA	0.5%/CIF 2.40
Servicio de descarga	USD t ⁻¹ 5.08
Costo Puerto de Guayaquil	USD t ⁻¹ 487.12
Costo Puerto de Guayaquil	USD qq ⁻¹ 22.10

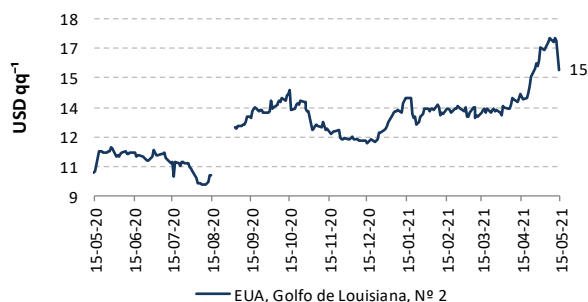
AZÚCAR BLANCO



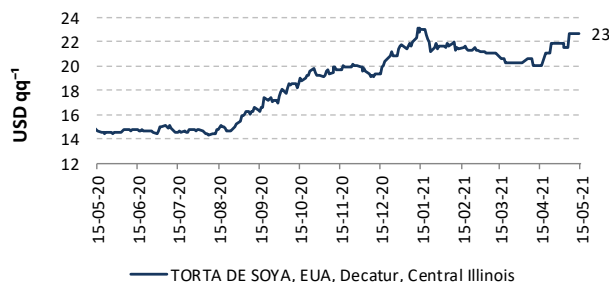
ARROZ



MAÍZ AMARILLO



TORTA DE SOYA



*Los aranceles aduaneros están sujetos al Sistema Andino de Franja de precios.
- Precios internados no incluyen valor de salvaguardia.
- Valores de Flete y Seguro, y valor de Descarga son aproximaciones.