



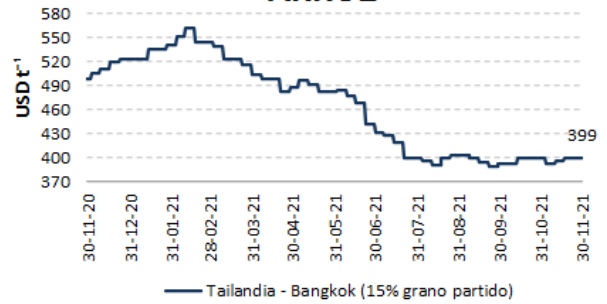
VARIACIÓN QUINCENAL DE PRECIOS FOB POR PRODUCTO

USD t <sup>-1</sup>			
Producto	Nov. 1-15	Nov. 16-30	Δ t/t-1
Arroz Píldado / Tailandia - Bangkok /15% grano partido	395.50	398.73	0.8%
Arroz Píldado / EUA - Golfo de Louisiana /Grano largo N° 2	N/D	N/D	-
Maíz amarillo duro / EUA - Golfo de Louisiana / N° 2	268.92	266.00	-1.1%
Maíz amarillo duro / Argentina / 2 - 5% grano quebrado	251.60	252.00	0.2%
Torta de Soya / EUA- Decatur, Central Illinois / 46.5 - 48% proteína	345.94	364.90	5.5%
Torta de Soya / Argentina / 45 - 48% proteína	386.00	396.50	2.7%
Trigo / Golfo de Louisiana / Hard Red Winter N° 2	376.31	393.19	4.5%
Azúcar Blanco / UK - Londres / Contrato N° 5	512.69	509.19	-0.7%
Azúcar Crudo / EUA - New York / Contrato N° 11	435.21	435.46	0.1%

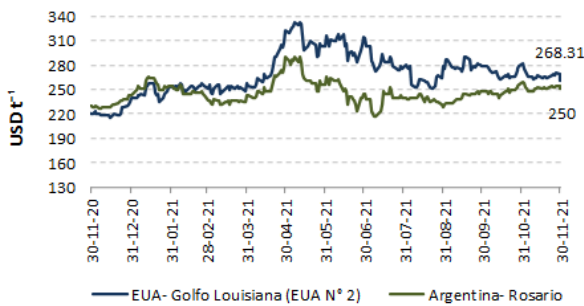
Fuente: ODEPA / USDA / MINAGRI / TREA

N/D: Datos no disponibles

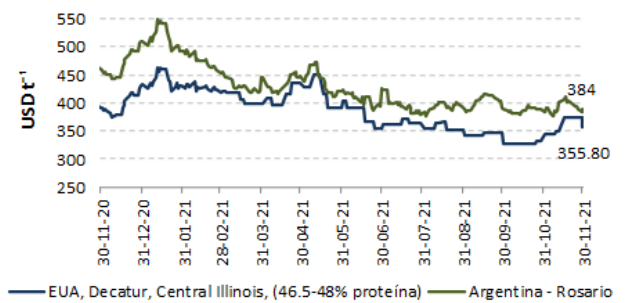
ARROZ



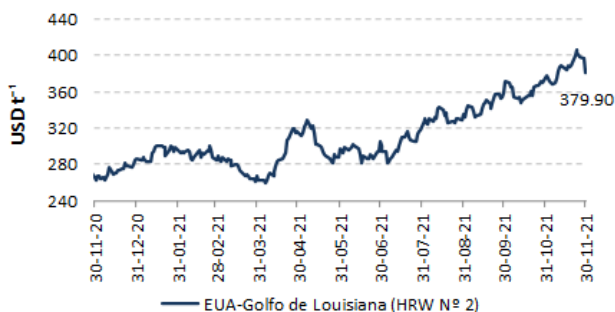
MAÍZ AMARILLO



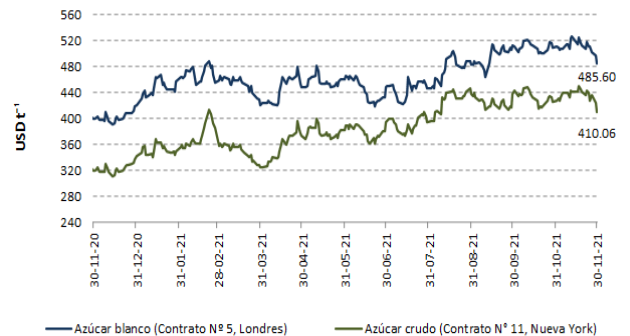
TORTA DE SOYA



TRIGO



AZÚCAR



Fuentes: ODEPA / USDA / MINAGRI / TREA

PRECIOS INTERNADOS

El costo de internación de un producto agrícola importado es el valor CIF de ese producto en puerto, más los aranceles aduaneros correspondientes; la tasa del Fondo de Desarrollo para la Infancia (FODINFA) y el servicio de descarga, dan como resultado el costo en el puerto o aeropuerto.

EN PUERTO DE GUAYAQUIL

Producto	Nov. 1-7	Nov. 8-15	Nov. 16-22	Nov. 23-30
Arroz Pilado / Tailandia - Bangkok /15% grano partido	37.18	36.92	37.24	37.35
Arroz Pilado / EUA - Golfo de Louisiana /Grano largo N° 2	N/D	N/D	N/D	N/D
Maíz amarillo duro / EUA - Golfo de Louisiana / N° 2	14.40	14.04	14.05	14.13
Maíz amarillo duro / Argentina / 2 - 5% grano quebrado	13.59	13.44	13.52	13.55
Torta de Soya / Decatur - Central Illinois	17.69	17.85	19.05	18.91
Torta de Soya / Argentina / 45 - 48% proteína	19.60	19.61	20.49	19.80
Trigo / Golfo de Louisiana / Hard Red Winter N° 2	18.43	18.81	19.23	19.55
Azúcar Blanco / UK - Londres / Contrato N° 5	30.79	31.26	31.15	30.58
Azúcar Crudo / EUA - New York / Contrato N° 11	25.29	25.67	25.84	25.14

Fuente: ODEPA / USDA / MINAGRI / TREA  
N/D: Datos no disponibles

AZÚCAR BLANCO

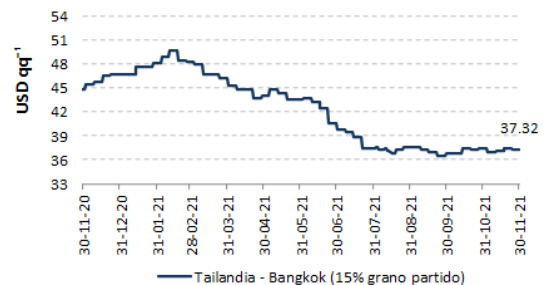


ARROZ - Tailandia-Bangkok, 15% grano partido

16 a 30 de noviembre de 2021

Concepto	Costo
Valor FOB	USD t⁻¹ 398.72
Flete y Seguro	USD t⁻¹ 87.73
Valor CIF Guayaquil	USD t⁻¹ 486.45
Aranceles Aduaneros*	USD t⁻¹ 328.36
Tasa del FODINFA	0.5%/CIF 2.43
Servicio de descarga	USD t⁻¹ 5.08
Costo Puerto de Guayaquil	USD t⁻¹ 822.32
Costo Puerto de Guayaquil	USD qq⁻¹ 37.30

ARROZ

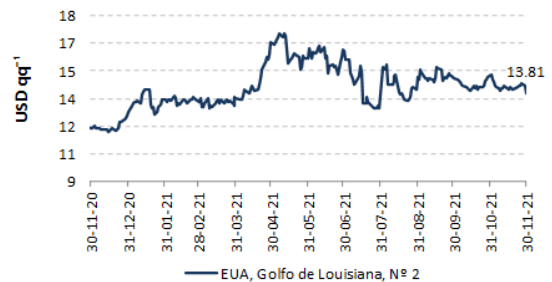


MAÍZ AMARILLO- EUA, Golfo Louisiana, N° 2

16 a 30 de noviembre de 2021

Concepto	Costo
Valor FOB	USD t⁻¹ 266.00
Flete y Seguro	USD t⁻¹ 37.71
Valor CIF Guayaquil	USD t⁻¹ 303.71
Aranceles Aduaneros*	USD t⁻¹
Tasa del FODINFA	0.5%/CIF 1.52
Servicio de descarga	USD t⁻¹ 5.40
Costo Puerto de Guayaquil	USD t⁻¹ 310.63
Costo Puerto de Guayaquil	USD qq⁻¹ 14.09

MAÍZ AMARILLO

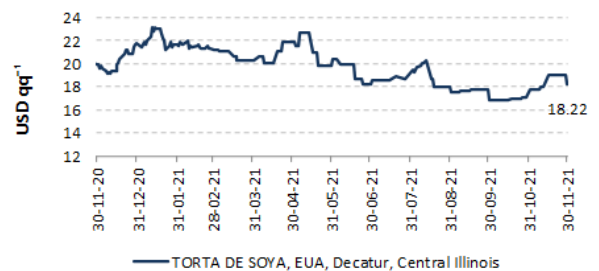


TORTA DE SOYA-EUA, Decatur, Central Illinois

16 a 30 de noviembre de 2021

Concepto	Costo
Valor FOB	USD t⁻¹ 372.18
Flete y Seguro	USD t⁻¹ 38.82
Valor CIF Guayaquil	USD t⁻¹ 411.00
Aranceles Aduaneros*	USD t⁻¹
Tasa del FODINFA	0.5%/CIF 2.06
Servicio de descarga	USD t⁻¹ 5.08
Costo Puerto de Guayaquil	USD t⁻¹ 418.14
Costo Puerto de Guayaquil	USD qq⁻¹ 18.97

TORTA DE SOYA



\*Los aranceles aduaneros están sujetos al Sistema Andino de Franja de precios.  
- Precios internados no incluyen valor de salvaguardia.  
- Valores de Flete y Seguro, y valor de Descarga son aproximaciones.

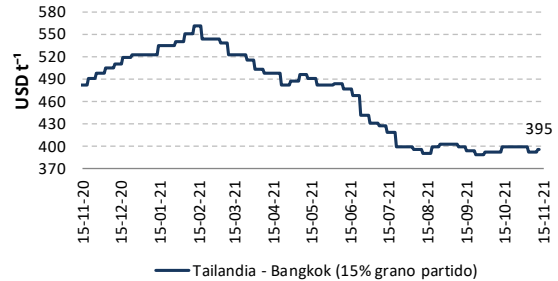


VARIACIÓN QUINCENAL DE PRECIOS FOB POR PRODUCTO

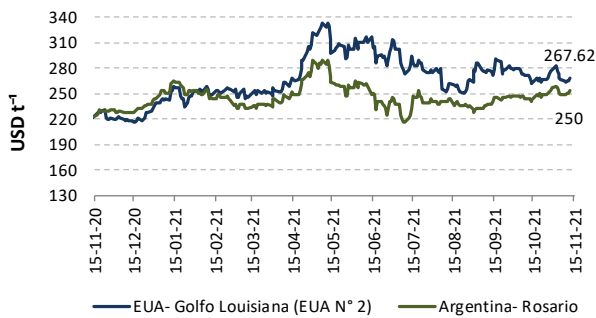
USD t <sup>-1</sup>			
Producto	Oct. 16-30	Nov. 1-15	Δ t/t-1
Arroz Pilado / Tailandia - Bangkok /15% grano partido	399.50	395.50	-1.0%
Arroz Pilado / EUA - Golfo de Louisiana /Grano largo N° 2	N/D	N/D	-
Maíz amarillo duro / EUA - Golfo de Louisiana / N° 2	269.18	268.92	-0.1%
Maíz amarillo duro / Argentina / 2 - 5% grano quebrado	250.10	251.60	0.6%
Torta de Soya / EUA- Decatur, Central Illinois / 46.5 - 48% proteína	328.82	345.94	5.2%
Torta de Soya / Argentina / 45 - 48% proteína	390.00	386.00	-1.0%
Trigo / Golfo de Louisiana / Hard Red Winter N° 2	363.43	376.31	3.5%
Azúcar Blanco / UK - Londres / Contrato N° 5	507.13	512.69	1.1%
Azúcar Crudo / EUA - New York / Contrato N° 11	425.16	435.21	2.4%

Fuente: ODEPA / USDA / MINAGRI / TREA  
N/D: Datos no disponibles

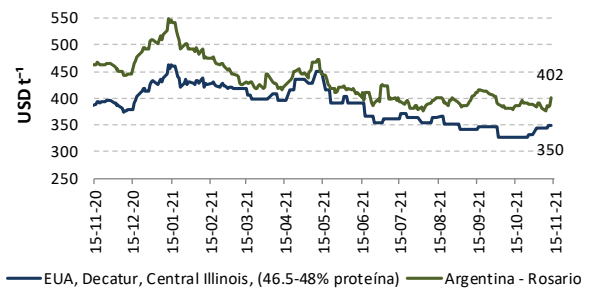
ARROZ



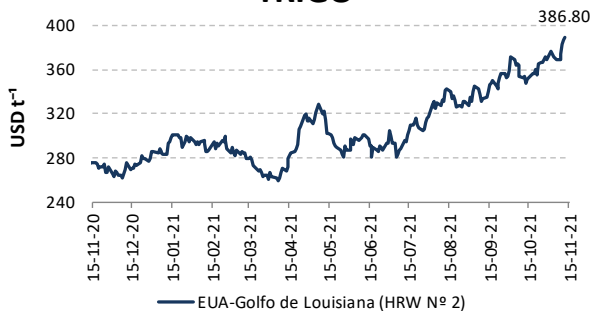
MAÍZ AMARILLO



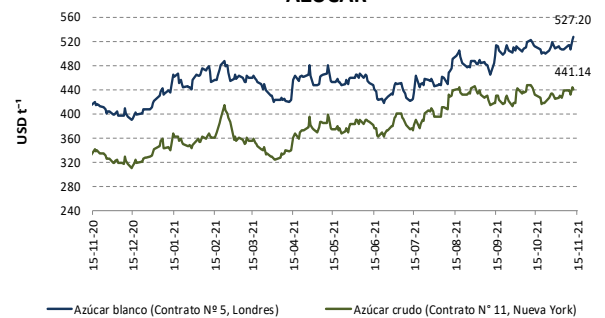
TORTA DE SOYA



TRIGO



AZÚCAR



Fuentes: ODEPA / USDA / MINAGRI / TREA

PRECIOS INTERNADOS

El costo de internación de un producto agrícola importado es el valor CIF de ese producto en puerto, más los aranceles aduaneros correspondientes; la tasa del Fondo de Desarrollo para la Infancia (FODINFA) y el servicio de descarga, dan como resultado el costo en el puerto o aeropuerto.

EN PUERTO DE GUAYAQUIL

Producto	Oct. 16-22	Oct. 23-31	Nov. 1-7	Nov. 8-15
Arroz Pilado / Tailandia - Bangkok /15% grano partido	37.37	37.35	37.18	36.92
Arroz Pilado / EUA - Golfo de Louisiana /Grano largo N° 2	N/D	N/D	N/D	N/D
Maíz amarillo duro / EUA - Golfo de Louisiana / N° 2	14.10	14.37	14.40	14.04
Maíz amarillo duro / Argentina / 2 - 5% grano quebrado	13.35	13.54	13.59	13.44
Torta de Soya / Decatur - Central Illinois	16.91	17.07	17.69	17.85
Torta de Soya / Argentina / 45 - 48% proteína	19.82	19.74	19.60	19.61
Trigo / Golfo de Louisiana / Hard Red Winter N° 2	17.81	18.26	18.43	18.81
Azúcar Blanco / UK - Londres / Contrato N° 5	30.48	30.99	30.79	31.26
Azúcar Crudo / EUA - New York / Contrato N° 11	24.70	25.24	25.29	25.67

Fuente: ODEPA / USDA / MINAGRI / TREA

N/D: Datos no disponibles

ARROZ - Tailandia-Bangkok, 15% grano partido

1 a 15 de noviembre de 2021

Concepto	Costo
Valor FOB	USD t <sup>-1</sup> 395.50
Flete y Seguro	USD t <sup>-1</sup> 87.73
Valor CIF Guayaquil	USD t <sup>-1</sup> 483.23
Aranceles Aduaneros*	USD t <sup>-1</sup> 324.80
Tasa del FODINFA	0.5%/CIF 2.42
Servicio de descarga	USD t <sup>-1</sup> 5.08
Costo Puerto de Guayaquil	USD t <sup>-1</sup> 815.53
Costo Puerto de Guayaquil	USD qq <sup>-1</sup> 36.99

MAÍZ AMARILLO- EUA, Golfo Louisiana, N° 2

1 a 15 de noviembre de 2021

Concepto	Costo
Valor FOB	USD t <sup>-1</sup> 268.92
Flete y Seguro	USD t <sup>-1</sup> 37.71
Valor CIF Guayaquil	USD t <sup>-1</sup> 306.63
Aranceles Aduaneros*	USD t <sup>-1</sup>
Tasa del FODINFA	0.5%/CIF 1.53
Servicio de descarga	USD t <sup>-1</sup> 5.40
Costo Puerto de Guayaquil	USD t <sup>-1</sup> 313.56
Costo Puerto de Guayaquil	USD qq <sup>-1</sup> 14.22

TORTA DE SOYA-EUA, Decatur, Central Illinois

1 a 15 de noviembre de 2021

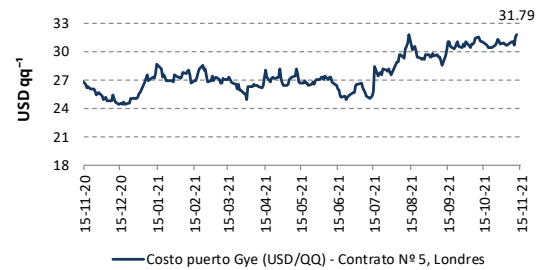
Concepto	Costo
Valor FOB	USD t <sup>-1</sup> 345.94
Flete y Seguro	USD t <sup>-1</sup> 38.82
Valor CIF Guayaquil	USD t <sup>-1</sup> 384.76
Aranceles Aduaneros*	USD t <sup>-1</sup>
Tasa del FODINFA	0.5%/CIF 1.92
Servicio de descarga	USD t <sup>-1</sup> 5.08
Costo Puerto de Guayaquil	USD t <sup>-1</sup> 391.76
Costo Puerto de Guayaquil	USD qq <sup>-1</sup> 17.77

\*Los aranceles aduaneros están sujetos al Sistema Andino de Franja de precios.

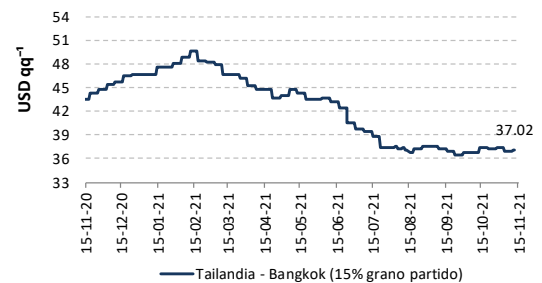
- Precios internados no incluyen valor de salvaguardia.

- Valores de Flete y Seguro y, valor de Descarga son aproximaciones.

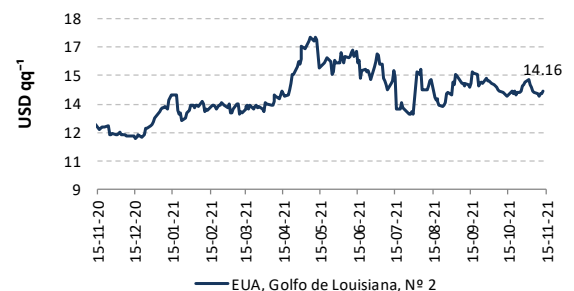
AZÚCAR BLANCO



ARROZ



MAÍZ AMARILLO



TORTA DE SOYA

