

MINISTERIO DE AGRICULTURA Y GANADERÍA

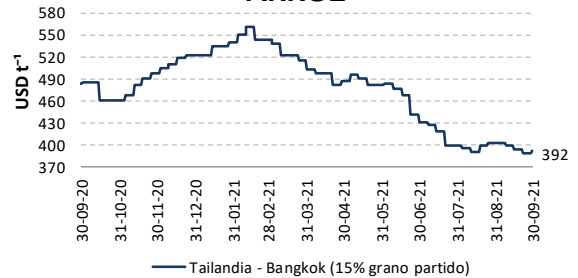


VARIACIÓN QUINCENAL DE PRECIOS FOB POR PRODUCTO

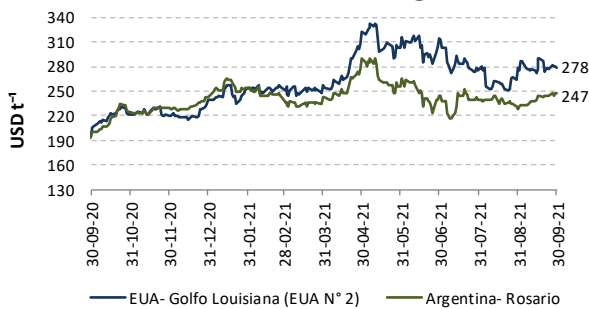
USD t ⁻¹			
Producto	Sep. 1-15	Sep. 16-30	Δ t/t-1
Arroz Pilado / Tailandia - Bangkok /15% grano partido	401.18	391.09	-2.5%
Arroz Pilado / EUA - Golfo de Louisiana /Grano largo N° 2	N/D	N/D	-
Maíz amarillo duro / EUA - Golfo de Louisiana / N° 2	277.90	281.14	1.2%
Maíz amarillo duro / Argentina / 2 - 5% grano quebrado	235.90	245.18	3.9%
Torta de Soya / EUA- Decatur, Central Illinois / 46.5 - 48% proteína	340.80	345.85	1.5%
Torta de Soya / Argentina / 45 - 48% proteína	395.55	407.91	3.1%
Trigo / Golfo de Louisiana / Hard Red Winter N° 2	338.20	351.14	3.8%
Azúcar Blanco / UK - Londres / Contrato N° 5	485.68	506.61	4.3%
Azúcar Crudo / EUA - New York / Contrato N° 11	426.93	422.69	-1.0%

Fuente: ODEPA / USDA / MINAGRI / TREA
N/D: Datos no disponibles

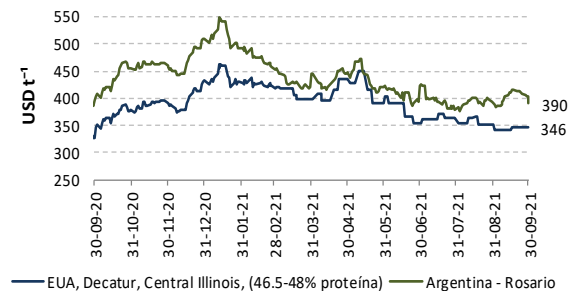
ARROZ



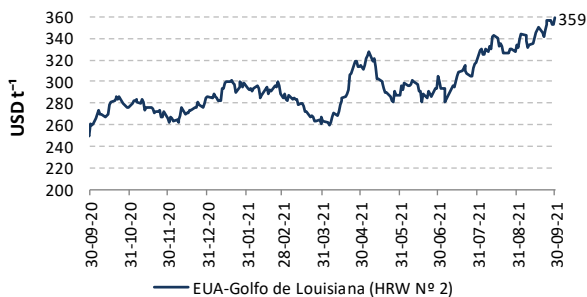
MAÍZ AMARILLO



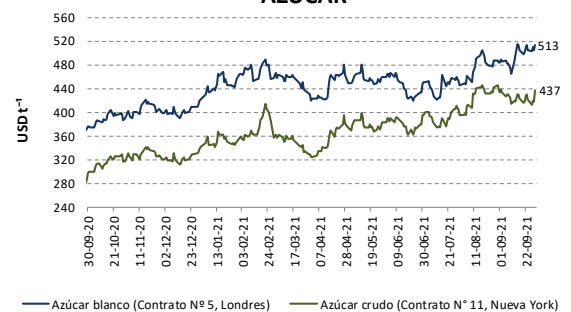
TORTA DE SOYA



TRIGO



AZÚCAR



Fuentes: ODEPA / USDA / MINAGRI / TREA

PRECIOS INTERNADOS

El costo de internación de un producto agrícola importado es el valor CIF de ese producto en puerto, más los aranceles aduaneros correspondientes; la tasa del Fondo de Desarrollo para la Infancia (FODINFA) y el servicio de descarga, dan como resultado el costo en el puerto o aeropuerto.

EN PUERTO DE GUAYAQUIL

Producto	Sep. 1-7	Sep. 8-15	Sep. 16-22	Sep. 23-31
Arroz Pilado / Tailandia - Bangkok /15% grano partido	37.63	37.37	36.94	36.53
Arroz Pilado / EUA - Golfo de Louisiana /Grano largo N° 2	N/D	N/D	N/D	N/D
Maíz amarillo duro / EUA - Golfo de Louisiana / N° 2	14.79	14.53	14.88	14.70
Maíz amarillo duro / Argentina / 2 - 5% grano quebrado	12.65	12.93	13.18	13.26
Torta de Soya / Decatur - Central Illinois	17.54	17.68	17.77	17.77
Torta de Soya / Argentina / 45 - 48% proteína	19.61	20.38	20.86	20.37
Trigo / Golfo de Louisiana / Hard Red Winter N° 2	16.94	16.84	17.26	17.65
Azúcar Blanco / UK - Londres / Contrato N° 5	29.59	29.63	30.62	30.78
Azúcar Crudo / EUA - New York / Contrato N° 11	26.30	25.72	25.72	25.74

Fuente: ODEPA / USDA / MINAGRI / TREA
N/D: Datos no disponibles

ARROZ - Tailandia-Bangkok, 15% grano partido

16 a 30 de septiembre de 2021

Concepto	Costo
Valor FOB	USD t ⁻¹ 391.09
Flete y Seguro	USD t ⁻¹ 87.73
Valor CIF Guayaquil	USD t ⁻¹ 478.82
Aranceles Aduaneros*	USD t ⁻¹ 323.20
Tasa del FODINFA	0.5%/CIF 2.39
Servicio de descarga	USD t ⁻¹ 5.08
Costo Puerto de Guayaquil	USD t ⁻¹ 809.49
Costo Puerto de Guayaquil	USD qq ⁻¹ 36.72

MAÍZ AMARILLO- EUA, Golfo Louisiana, N° 2

16 a 30 de septiembre de 2021

Concepto	Costo
Valor FOB	USD t ⁻¹ 281.14
Flete y Seguro	USD t ⁻¹ 37.71
Valor CIF Guayaquil	USD t ⁻¹ 318.85
Aranceles Aduaneros*	USD t ⁻¹
Tasa del FODINFA	0.5%/CIF 1.59
Servicio de descarga	USD t ⁻¹ 5.40
Costo Puerto de Guayaquil	USD t ⁻¹ 325.84
Costo Puerto de Guayaquil	USD qq ⁻¹ 14.78

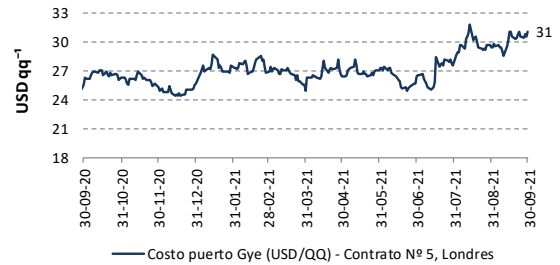
TORTA DE SOYA-EUA, Decatur, Central Illinois

16 a 30 de septiembre de 2021

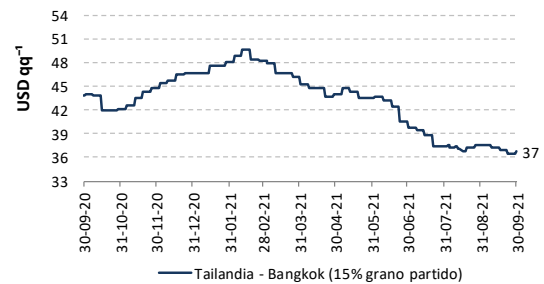
Concepto	Costo
Valor FOB	USD t ⁻¹ 345.85
Flete y Seguro	USD t ⁻¹ 38.82
Valor CIF Guayaquil	USD t ⁻¹ 384.67
Aranceles Aduaneros*	USD t ⁻¹
Tasa del FODINFA	0.5%/CIF 1.92
Servicio de descarga	USD t ⁻¹ 5.08
Costo Puerto de Guayaquil	USD t ⁻¹ 391.67
Costo Puerto de Guayaquil	USD qq ⁻¹ 17.77

*Los aranceles aduaneros están sujetos al Sistema Andino de Franja de precios.
- Precios internados no incluyen valor de salvaguardia.
- Valores de Flete y Seguro, y valor de Descarga son aproximaciones.

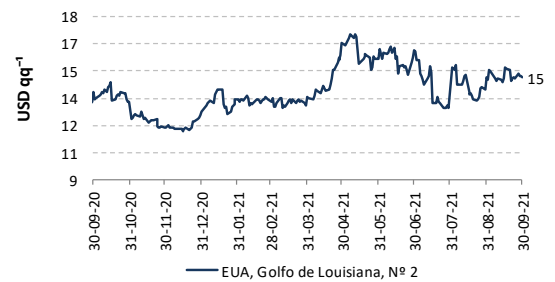
AZÚCAR BLANCO



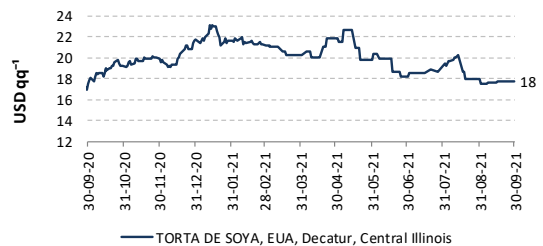
ARROZ



MAÍZ AMARILLO



TORTA DE SOYA





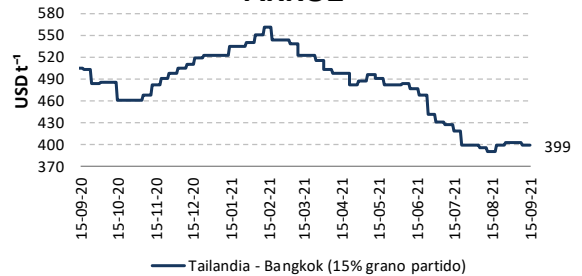
VARIACIÓN QUINCENCAL DE PRECIOS FOB POR PRODUCTO

USD t ⁻¹			
Producto	Ago. 16-31	Sep. 1-15	Δ t/t-1
Arroz Pilado / Tailandia - Bangkok /15% grano partido	398.33	401.18	0.7%
Arroz Pilado / EUA - Golfo de Luisiana /Grano largo Nº 2	N/D	N/D	-
Maíz amarillo duro / EUA - Golfo de Luisiana / Nº 2	259.80	277.90	7.0%
Maíz amarillo duro / Argentina / 2 - 5% grano quebrado	235.50	235.90	0.2%
Torta de Soya / EUA- Decatur, Central Illinois / 46.5 - 48% proteína	353.45	340.80	-3.6%
Torta de Soya / Argentina / 45 - 48% proteína	395.00	395.55	0.1%
Trigo / Golfo de Luisiana / Hard Red Winter Nº 2	330.89	338.20	2.2%
Azúcar Blanco / UK - Londres / Contrato Nº 5	487.50	485.68	-0.4%
Azúcar Crudo / EUA - New York / Contrato Nº 11	437.73	426.93	-2.5%

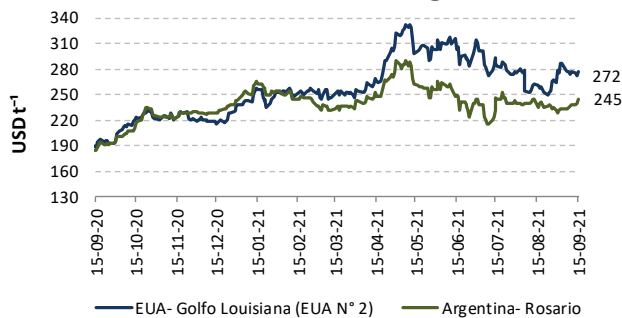
Fuente: ODEPA / USDA / MINAGRI / TREA

N/D: Datos no disponibles

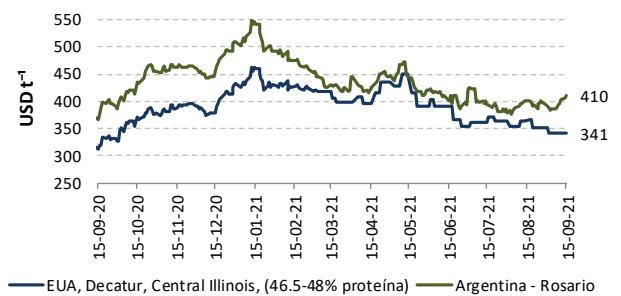
ARROZ



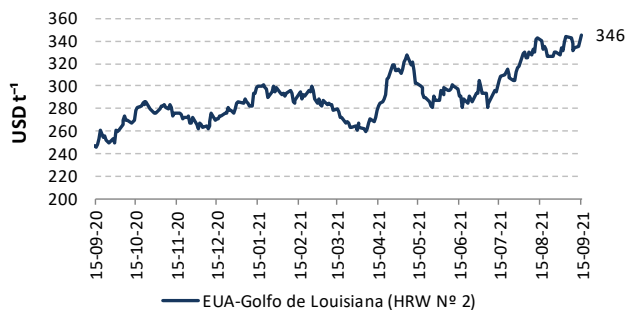
MAÍZ AMARILLO



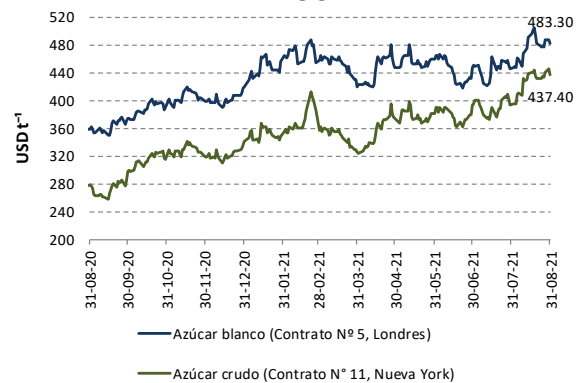
TORTA DE SOYA



TRIGO



AZÚCAR



Fuentes: ODEPA / USDA / MINAGRI / TREA

PRECIOS INTERNADOS

El costo de internación de un producto agrícola importado es el valor CIF de ese producto en puerto, más los aranceles aduaneros correspondientes; la tasa del Fondo de Desarrollo para la Infancia (FODINFA) y el servicio de descarga dan como resultado el costo en el puerto o aeropuerto.

EN PUERTO DE GUAYAQUIL

Producto	USD qq ⁻¹			
	Ago. 16-22	Ago. 23-31	Sep. 1-7	Sep. 8-15
Arroz Pilado / Tailandia - Bangkok /15% grano partido	36.96	37.50	37.63	37.37
Arroz Pilado / EUA - Golfo de Luisiana /Grano largo N° 2	N/D	N/D	N/D	N/D
Maíz amarillo duro / EUA - Golfo de Luisiana / N° 2	13.69	13.89	14.79	14.53
Maíz amarillo duro / Argentina / 2 - 5% grano quebrado	12.91	12.71	12.65	12.93
Torta de Soya / Decatur - Central Illinois	18.33	17.99	17.54	17.68
Torta de Soya / Argentina / 45 - 48% proteína	20.05	19.98	19.61	20.38
Trigo / Golfo de Luisiana / Hard Red Winter N° 2	16.34	16.48	16.94	16.84
Azúcar Blanco / UK - Londres / Contrato N° 5	30.15	29.39	29.59	29.63
Azúcar Crudo / EUA - New York / Contrato N° 11	26.59	26.47	26.30	25.72

Fuente: ODEPA / USDA / MINAGRI / TREA

N/D: Datos no disponibles

ARROZ - Tailandia-Bangkok, 15% grano partido

1 a 15 de septiembre de 2021

Concepto		Costo
Valor FOB	USD t ⁻¹	401.18
Flete y Seguro	USD t ⁻¹	87.73
Valor CIF Guayaquil	USD t ⁻¹	488.91
Aranceles Aduaneros*	USD t ⁻¹	330.02
Tasa del FODINFA	0.5%/CIF	2.44
Servicio de descarga	USD t ⁻¹	5.08
Costo Puerto de Guayaquil	USD t ⁻¹	826.45
Costo Puerto de Guayaquil	USD qq ⁻¹	37.49

MAÍZ AMARILLO- EUA, Golfo Luisiana, N° 2

1 a 15 de septiembre de 2021

Concepto		Costo
Valor FOB	USD t ⁻¹	277.90
Flete y Seguro	USD t ⁻¹	37.71
Valor CIF Guayaquil	USD t ⁻¹	315.61
Aranceles Aduaneros*	USD t ⁻¹	
Tasa del FODINFA	0.5%/CIF	1.58
Servicio de descarga	USD t ⁻¹	5.40
Costo Puerto de Guayaquil	USD t ⁻¹	322.59
Costo Puerto de Guayaquil	USD qq ⁻¹	14.63

TORTA DE SOYA-EUA, Decatur, Central Illinois

1 a 15 de septiembre de 2021

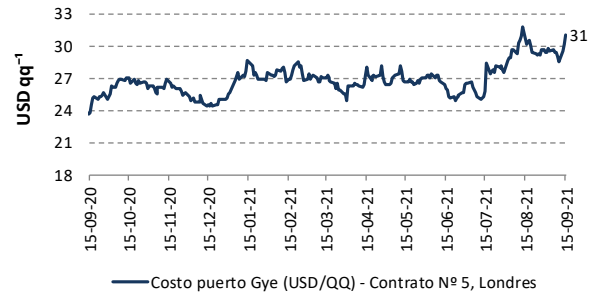
Concepto		Costo
Valor FOB	USD t ⁻¹	342.40
Flete y Seguro	USD t ⁻¹	38.82
Valor CIF Guayaquil	USD t ⁻¹	381.22
Aranceles Aduaneros*	USD t ⁻¹	
Tasa del FODINFA	0.5%/CIF	1.91
Servicio de descarga	USD t ⁻¹	5.08
Costo Puerto de Guayaquil	USD t ⁻¹	388.21
Costo Puerto de Guayaquil	USD qq ⁻¹	17.61

*Los aranceles aduaneros están sujetos al Sistema Andino de Franja de precios.

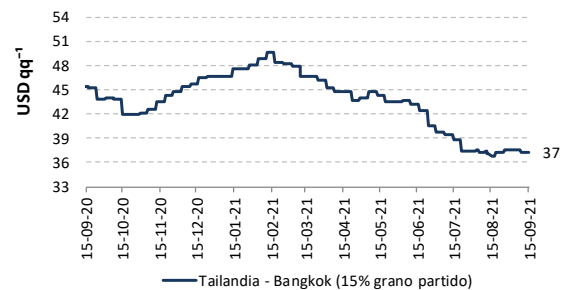
- Precios internados no incluyen valor de salvaguarda.

- Valores de Flete y Seguro, y valor de Descarga son aproximaciones.

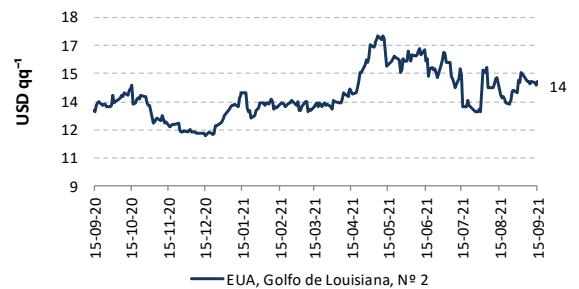
AZÚCAR BLANCO



ARROZ



MAÍZ AMARILLO



TORTA DE SOYA

