

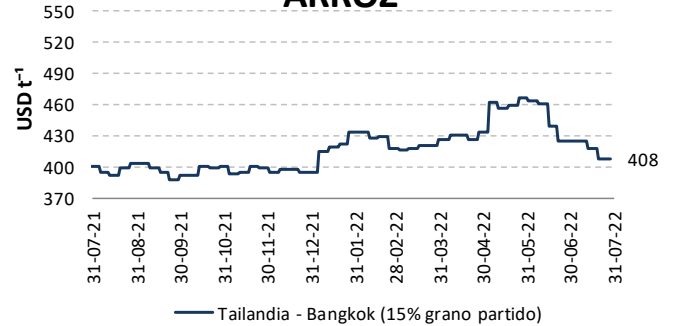
MINISTERIO DE AGRICULTURA Y GANADERÍA



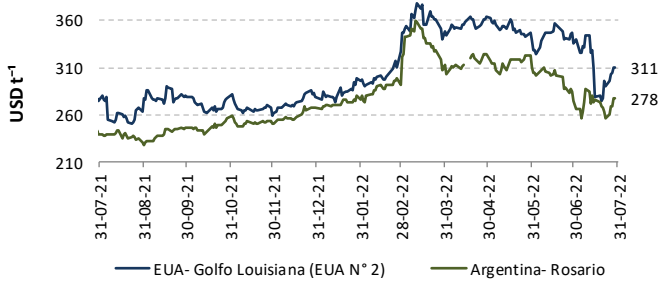
VARIACIÓN QUINCENAL DE PRECIOS FOB POR PRODUCTO

USD t ⁻¹			
Producto	Jul 1-15	Jul 16-31	Δ t/t-1
Arroz Pilado / Tailandia - Bangkok /15% grano partido	423,18	410,70	-2,9%
Arroz Pilado / EUA - Golfo de Louisiana /Grano largo N° 2	N/D	N/D	-
Maíz amarillo duro / EUA - Golfo de Louisiana / N° 2	326	294	-9,8%
Maíz amarillo duro / Argentina / 2 - 5% grano quebrado	272,72	268,50	-1,5%
Torta de Soya / EUA- Decatur, Central Illinois / 46.5 - 48% proteína	N/D	N/D	-
Torta de Soya / Argentina / 45 - 48% proteína	480,09	482,40	0,5%
Trigo / Golfo de Louisiana / Hard Red Winter N° 2	386	376	-2,6%
Azúcar Blanco / UK - Londres / Contrato N° 5	566	528	-6,7%
Azúcar Crudo / EUA - New York / Contrato N° 11	411	399	-2,9%

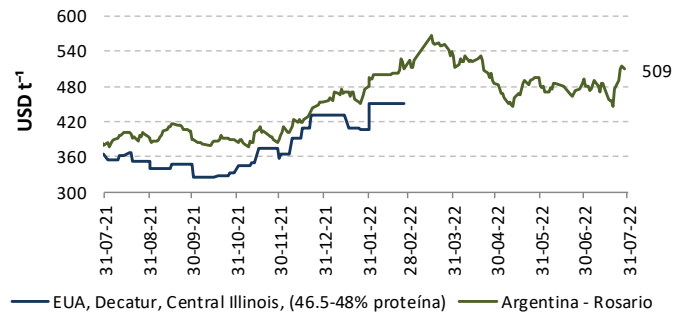
ARROZ



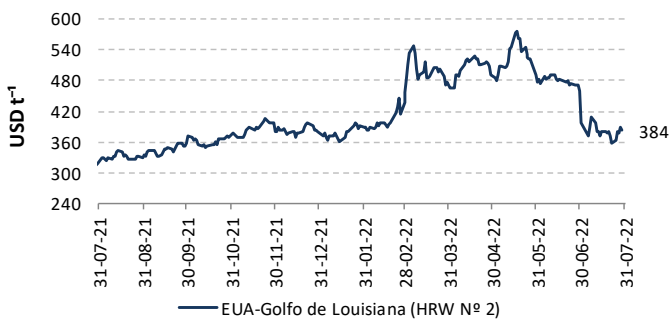
MAÍZ AMARILLO



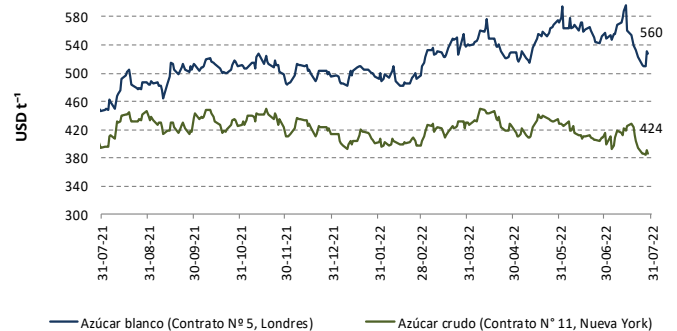
TORTA DE SOYA



TRIGO



AZÚCAR



Fuentes: ODEPA / USDA / MINAGRI / TREA

PRECIOS INTERNADOS

El costo de internación de un producto agrícola importado es el valor CIF de ese producto en puerto, más los aranceles aduaneros correspondientes; la tasa del Fondo de Desarrollo para la Infancia (FODINFA) y el servicio de descarga, dan como resultado el costo en el puerto o aeropuerto.

EN PUERTO DE GUAYAQUIL

Producto	USD qq ⁻¹			
	Jul. 1-7	Jul. 8-15	Jul. 16-22	Jul. 23-31
Aroz Pilado / Tailandia - Bangkok / 15% grano partido	39,24	39,10	38,42	38,01
Aroz Pilado / EUA - Golfo de Louisiana / Grano largo N° 2	N/D	N/D	N/D	N/D
Maíz amarillo duro / EUA - Golfo de Louisiana / N° 2	17,21	16,64	14,90	15,85
Maíz amarillo duro / Argentina / 2 - 5% grano quebrado	14,13	14,77	14,18	14,39
Torta de Soya / Decatur - Central Illinois	N/D	N/D	N/D	N/D
Torta de Soya / Argentina / 45 - 48% proteína	23,80	23,96	22,86	25,12
Trigo / Golfo de Louisiana / Hard Red Winter N° 2	19,06	19,08	18,47	18,73
Azúcar Blanco / UK - Londres / Contrato N° 5	33,10	34,40	32,31	31,32
Azúcar Crudo / EUA - New York / Contrato N° 11	24,48	25,52	25,20	23,82

Fuente: ODEPA / USDA / MINAGRI / TREA
N/D: Datos no disponibles

Aroz, Tailandia-Bangkok, 15% grano partido

16 al 31 de julio de 2022

Concepto	Costo	
Valor FOB	USD t ⁻¹	410,70
Flete y Seguro	USD t ⁻¹	87,73
Valor CIF Guayaquil	USD t ⁻¹	498,43
Aranceles Aduaneros*	USD t ⁻¹	336,44
Tasa del FODINFA	0.5%/CIF	2,49
Servicio de descarga	USD t ⁻¹	5,08
Costo Puerto de Guayaquil	USD t ⁻¹	842,44
Costo Puerto de Guayaquil	USD qq ⁻¹	38,21

Maíz Amarillo, EUA, Golfo Louisiana, N° 2

16 al 31 de julio de 2022

Concepto	Costo	
Valor FOB	USD t ⁻¹	294,29
Flete y Seguro	USD t ⁻¹	37,71
Valor CIF Guayaquil	USD t ⁻¹	332,00
Aranceles Aduaneros*	USD t ⁻¹	332,00
Tasa del FODINFA	0.5%/CIF	1,66
Servicio de descarga	USD t ⁻¹	5,40
Costo Puerto de Guayaquil	USD t ⁻¹	339,06
Costo Puerto de Guayaquil	USD qq ⁻¹	15,38

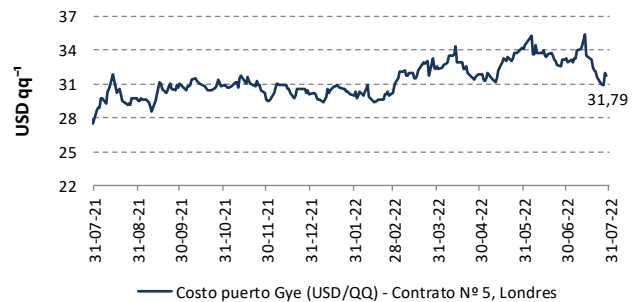
Torta de Soya, Argentina, 45 - 48% proteína

16 al 31 de julio de 2022

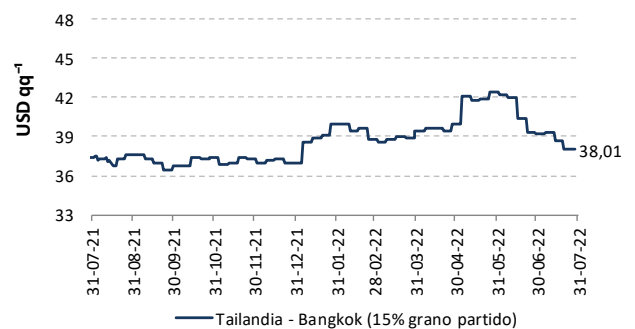
Concepto	Costo	
Valor FOB	USD t ⁻¹	482,40
Flete y Seguro	USD t ⁻¹	38,82
Valor CIF Guayaquil	USD t ⁻¹	521,22
Aranceles Aduaneros*	USD t ⁻¹	521,22
Tasa del FODINFA	0.5%/CIF	2,61
Servicio de descarga	USD t ⁻¹	5,08
Costo Puerto de Guayaquil	USD t ⁻¹	528,91
Costo Puerto de Guayaquil	USD qq ⁻¹	23,99

*Los aranceles aduaneros están sujetos al Sistema Andino de Franja de precios.
- Precios internados no incluyen valor de salvaguardia.
- Valores de Flete y Seguro, y valor de Descarga son aproximaciones.

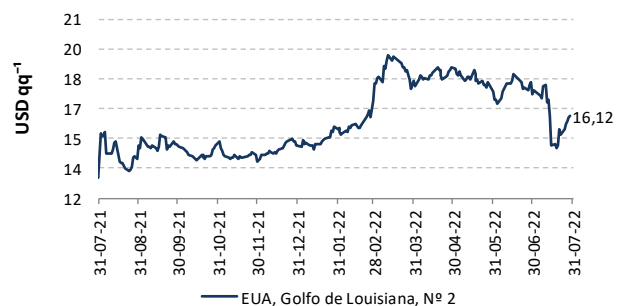
AZÚCAR BLANCO



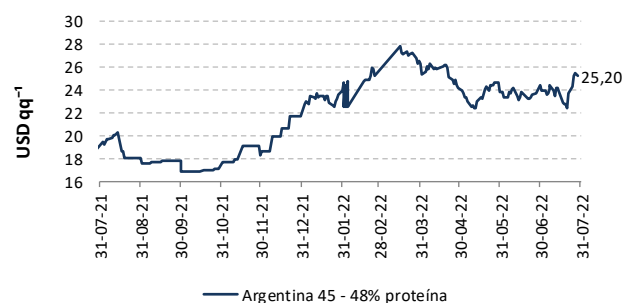
ARROZ



MAÍZ AMARILLO



TORTA DE SOYA





VARIACIÓN QUINCENAL DE PRECIOS FOB POR PRODUCTO

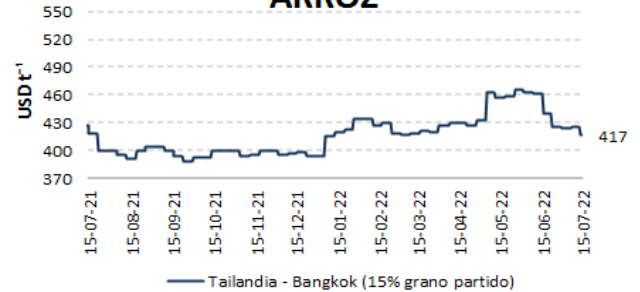
USD t⁻¹

Producto	Jun 16-30	Jul 1-15	Δ t/t-1
Arroz Pílado / Tailandia - Bangkok /15% grano partido	431.27	423.18	-1.9%
Arroz Pílado / EUA - Golfo de Louisiana /Grano largo N° 2	N/D	N/D	-
Maíz amarillo duro / EUA - Golfo de Louisiana / N° 2	345	326	-5.5%
Maíz amarillo duro / Argentina / 2 - 5% grano quebrado	290.66	272.72	-6.2%
Torta de Soya / EUA- Decatur, Central Illinois / 46.5 - 48% proteína	N/D	N/D	-
Torta de Soya / Argentina / 45 - 48% proteína	477.88	480.09	0.5%
Trigo / Golfo de Louisiana / Hard Red Winter N° 2	473	386	-18.3%
Azúcar Blanco / UK - Londres / Contrato N° 5	554	566	2.2%
Azúcar Crudo / EUA - New York / Contrato N° 11	408	411	0.7%

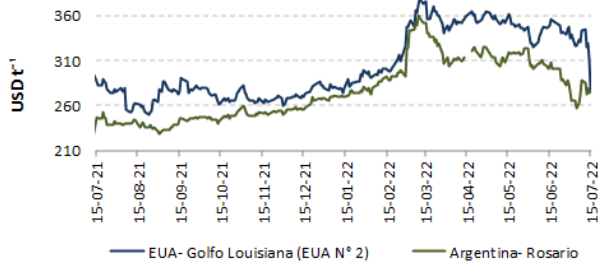
Fuente: ODEPA / USDA / MINAGRI / TREA

N/D: Datos no disponibles

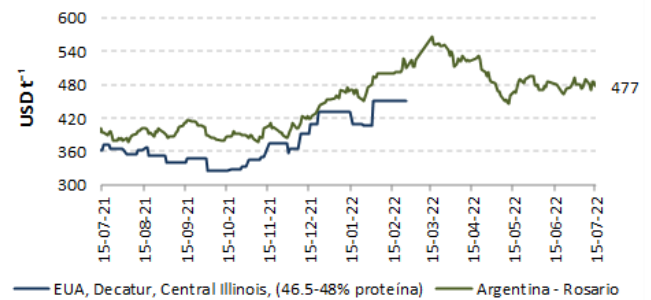
ARROZ



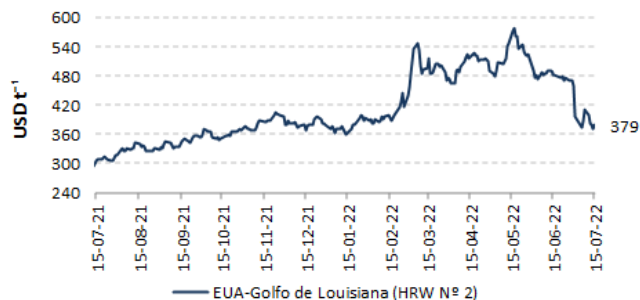
MAÍZ AMARILLO



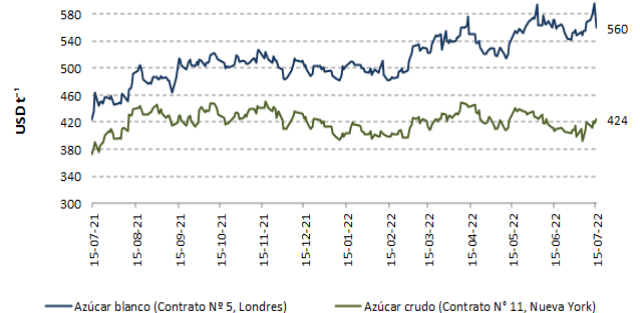
TORTA DE SOYA



TRIGO



AZÚCAR



Fuentes: ODEPA / USDA / MINAGRI / TREA

PRECIOS INTERNADOS

El costo de internación de un producto agrícola importado es el valor CIF de ese producto en puerto, más los aranceles aduaneros correspondientes; la tasa del Fondo de Desarrollo para la Infancia (FODINFA) y el servicio de descarga, dan como resultado el costo en el puerto o aeropuerto.

EN PUERTO DE GUAYAQUIL				
USD qq ⁻¹				
Producto	Jun. 16-22	Jun. 23-30	Jul. 1-7	Jul. 8-15
Arroz Pilado / Tailandia - Bangkok / 15% grano partido	40.37	39.29	39.24	39.10
Arroz Pilado / EUA - Golfo de Louisiana / Grano largo N° 2	N/D	N/D	N/D	N/D
Maíz amarillo duro / EUA - Golfo de Louisiana / N° 2	18.08	17.53	17.21	16.64
Maíz amarillo duro / Argentina / 2 - 5% grano quebrado	15.86	15.02	14.13	14.77
Torta de Soya / Decatur - Central Illinois	N/D	N/D	N/D	N/D
Torta de Soya / Argentina / 45 - 48% proteína	23.41	23.84	23.80	23.96
Trigo / Golfo de Louisiana / Hard Red Winter N° 2	22.61	20.83	19.06	19.08
Azúcar Blanco / UK - Londres / Contrato N° 5	33.49	32.97	33.10	34.40
Azúcar Crudo / EUA - New York / Contrato N° 11	25.04	24.94	24.48	25.52

Fuente: ODEPA / USDA / MINAGRI / TREA
N/D: Datos no disponibles

Arroz, Tailandia-Bangkok, 15% grano partido

1 al 15 de julio de 2022

Concepto		Costo
Valor FOB	USD t ⁻¹	423.18
Flete y Seguro	USD t ⁻¹	87.73
Valor CIF Guayaquil	USD t ⁻¹	510.91
Aranceles Aduaneros*	USD t ⁻¹	344.87
Tasa del FODINFA	0.5%/CIF	2.55
Servicio de descarga	USD t ⁻¹	5.08
Costo Puerto de Guayaquil	USD t ⁻¹	863.41
Costo Puerto de Guayaquil	USD qq ⁻¹	39.16

Maíz Amarillo, EUA, Golfo Louisiana, N° 2

1 al 15 de julio de 2022

Concepto		Costo
Valor FOB	USD t ⁻¹	326.14
Flete y Seguro	USD t ⁻¹	37.71
Valor CIF Guayaquil	USD t ⁻¹	363.85
Aranceles Aduaneros*	USD t ⁻¹	
Tasa del FODINFA	0.5%/CIF	1.82
Servicio de descarga	USD t ⁻¹	5.40
Costo Puerto de Guayaquil	USD t ⁻¹	371.07
Costo Puerto de Guayaquil	USD qq ⁻¹	16.83

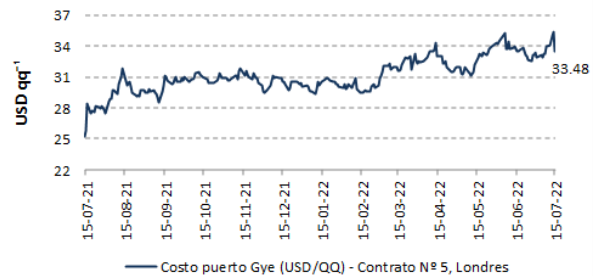
Torta de Soya, Argentina, 45 - 48% proteína

1 al 15 de julio de 2022

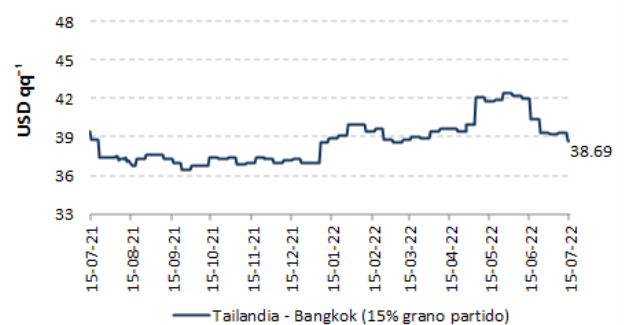
Concepto		Costo
Valor FOB	USD t ⁻¹	480.09
Flete y Seguro	USD t ⁻¹	38.82
Valor CIF Guayaquil	USD t ⁻¹	518.91
Aranceles Aduaneros*	USD t ⁻¹	
Tasa del FODINFA	0.5%/CIF	2.59
Servicio de descarga	USD t ⁻¹	5.08
Costo Puerto de Guayaquil	USD t ⁻¹	526.58
Costo Puerto de Guayaquil	USD qq ⁻¹	23.89

*Los aranceles aduaneros están sujetos al Sistema Andino de Franja de precios.
- Precios internados no incluyen valor de salvaguardia.
- Valores de Flete y Seguro, y valor de Descarga son aproximaciones.

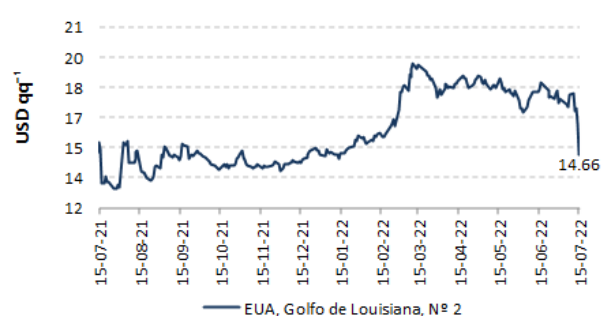
AZÚCAR BLANCO



ARROZ



MAÍZ AMARILLO



TORTA DE SOYA

