

El precio internacional de maíz amarillo de Argentina continua en descenso, a niveles de su recurrente anual en 2022.



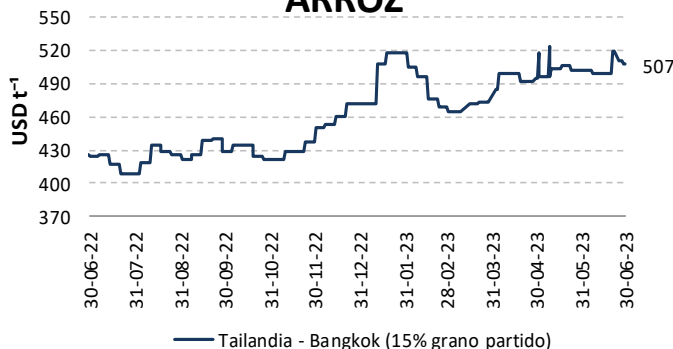
VARIACIÓN QUINCENAL DE PRECIOS FOB POR PRODUCTO

USD t ⁻¹			
Producto	Jun. 1-15	Jun. 16-30	Δ t/t-1
Arroz Pilado / Tailandia - Bangkok /15% grano partido	500.36	507.09	1.3%
Arroz Pilado / EUA - Golfo de Louisiana /Grano largo N° 2	N/D	N/D	-
Maíz amarillo duro / EUA - Golfo de Louisiana / N° 2	273.00	287.00	5.1%
Maíz amarillo duro / Argentina / 2 - 5% grano quebrado	238.73	241.00	1.0%
Torta de Soya / EUA- Decatur, Central Illinois / 46.5 - 48% proteína	N/D	N/D	-
Torta de Soya / Argentina / 45 - 48% proteína	457.90	471.87	3.1%
Trigo / Golfo de Louisiana / Hard Red Winter N° 2	346.00	358.00	3.5%
Azúcar Blanco / UK - Londres / Contrato N° 5	682.00	683.00	0.1%
Azúcar Crudo / EUA - New York / Contrato N° 11	554.00	533.00	-3.8%

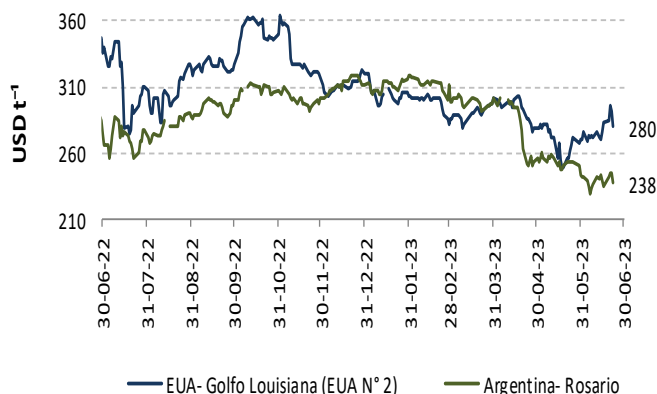
Fuente: ODEPA / USDA / MINAGRI / TREA

N/D: Datos no disponibles

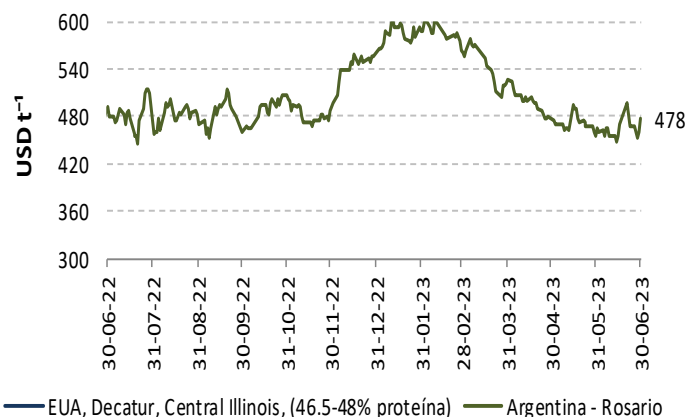
ARROZ



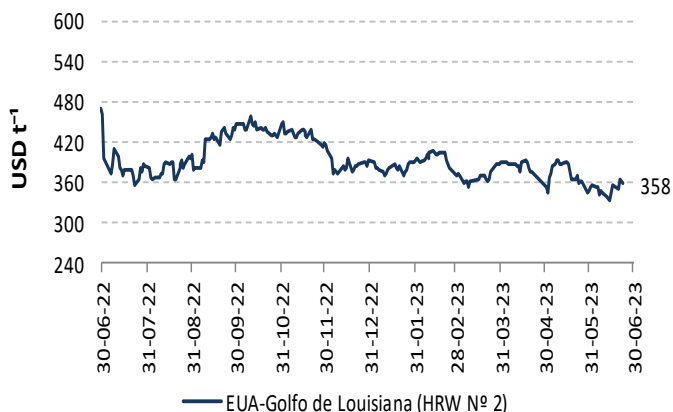
MAÍZ AMARILLO



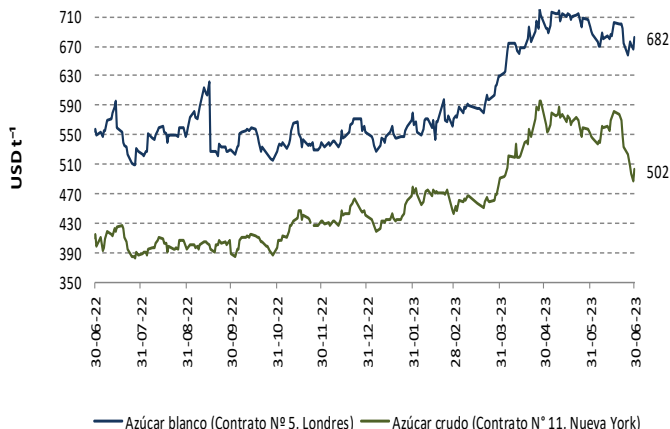
TORTA DE SOYA



TRIGO



AZÚCAR



Fuentes: ODEPA / USDA / MINAGRI / TREA

PRECIOS INTERNADOS

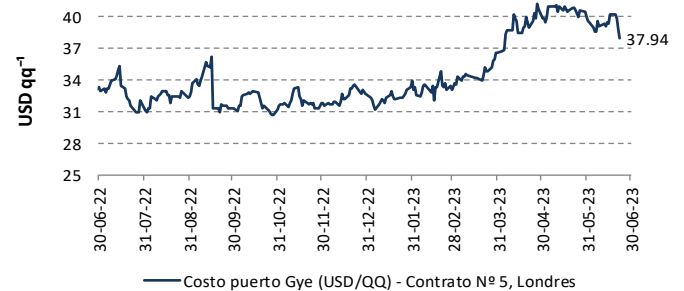
El costo de internación de un producto agrícola importado es el valor CIF de ese producto en puerto, más los aranceles aduaneros correspondientes; la tasa del Fondo de Desarrollo para la Infancia (Fodinfa) y el servicio de descarga, dan como resultado el costo en el puerto o aeropuerto.

EN PUERTO DE GUAYAQUIL

Producto	USD qq ⁻¹			
	Jun. 1-7	Jun. 8-15	Jun. 16-22	Jun. 23-30
Arroz Pilado / Tailandia - Bangkok /15% grano partido	45.17	44.94	45.25	45.82
Arroz Pilado / EUA - Golfo de Louisiana /Grano largo N° 2	N/D	N/D	N/D	N/D
Maíz amarillo duro / EUA - Golfo de Louisiana / N° 2	14.34	14.40	15.13	14.72
Maíz amarillo duro / Argentina / 2 - 5% grano quebrado	12.86	12.95	13.05	12.88
Torta de Soya / Decatur - Central Illinois	N/D	N/D	N/D	N/D
Torta de Soya / Argentina / 45 - 48% proteína	23.03	22.79	24.00	23.22
Trigo / Golfo de Louisiana / Hard Red Winter N° 2	17.46	17.01	17.77	17.78
Azúcar Blanco / UK - Londres / Contrato N° 5	39.33	39.03	39.85	37.94
Azúcar Crudo / EUA - New York / Contrato N° 11	30.09	31.11	31.45	28.40

Fuente: ODEPA / USDA / MINAGRI / TREA
N/D: Datos no disponibles

AZÚCAR BLANCO

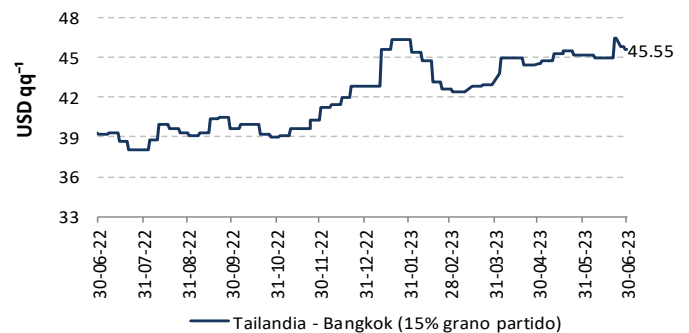


Arroz, Tailandia-Bangkok, 15% grano partido

16 al 30 de junio de 2023

Concepto	Costo	
Valor FOB	USD t ⁻¹	507.09
Flete y Seguro	USD t ⁻¹	87.73
Valor CIF Guayaquil	USD t ⁻¹	594.82
Aranceles Aduaneros*	USD t ⁻¹	393.69
Tasa del FODINFA	0.5%/CIF	2.97
Servicio de descarga	USD t ⁻¹	5.08
Costo Puerto de Guayaquil	USD t ⁻¹	996.56
Costo Puerto de Guayaquil	USD qq ⁻¹	45.20

ARROZ

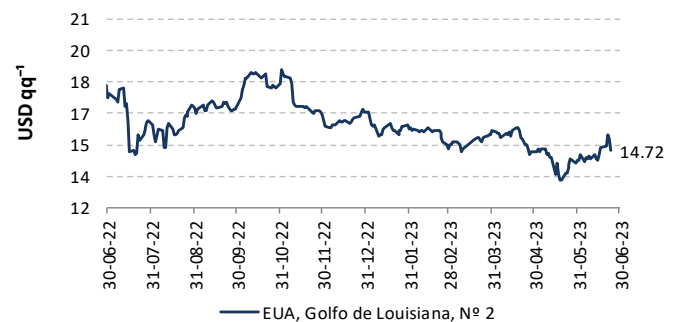


Maíz Amarillo, EUA, Golfo Louisiana, N° 2

16 al 30 de junio de 2023

Concepto	Costo	
Valor FOB	USD t ⁻¹	287.25
Flete y Seguro	USD t ⁻¹	37.71
Valor CIF Guayaquil	USD t ⁻¹	324.96
Aranceles Aduaneros*	USD t ⁻¹	
Tasa del FODINFA	0.5%/CIF	1.62
Servicio de descarga	USD t ⁻¹	5.08
Costo Puerto de Guayaquil	USD t ⁻¹	331.66
Costo Puerto de Guayaquil	USD qq ⁻¹	15.04

MAÍZ AMARILLO



Torta de Soya, Argentina, 45 - 48% proteína

16 al 30 de junio de 2023

Concepto	Costo	
Valor FOB	USD t ⁻¹	471.87
Flete y Seguro	USD t ⁻¹	38.82
Valor CIF Guayaquil	USD t ⁻¹	510.69
Aranceles Aduaneros*	USD t ⁻¹	
Tasa del FODINFA	0.5%/CIF	2.55
Servicio de descarga	USD t ⁻¹	5.08
Costo Puerto de Guayaquil	USD t ⁻¹	518.32
Costo Puerto de Guayaquil	USD qq ⁻¹	23.51

TORTA DE SOYA



*Los aranceles aduaneros están sujetos al Sistema Andino de Franja de precios.
- Precios internados no incluyen valor de salvaguardia.
- Valores de Flete y Seguro, y valor de Descarga son aproximaciones.

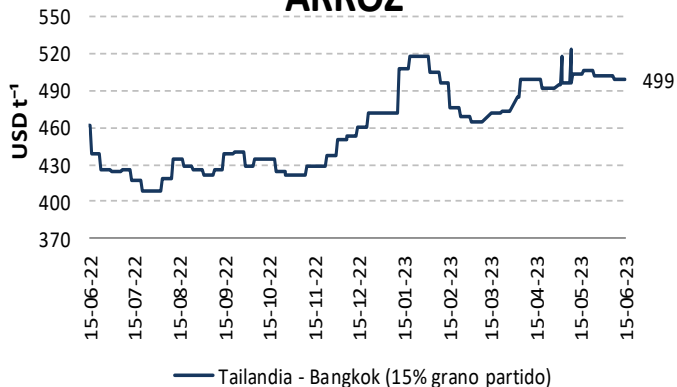
El precio internacional del la torta de soya mantiene una tendencia decreciente continua, desde hace seis quincenas.



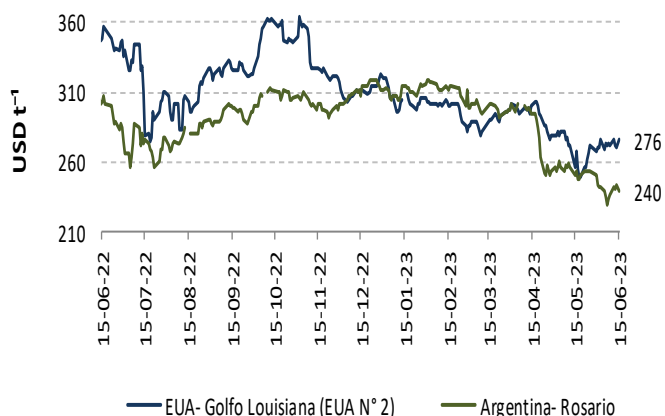
VARIACIÓN QUINCENAL DE PRECIOS FOB POR PRODUCTO

Producto	May. 16-31	Jun. 1-15	$\Delta_{t/t-1}$
Arroz Pilado / Tailandia - Bangkok /15% grano partido	503.83	500.36	-0.7%
Arroz Pilado / EUA - Golfo de Luisiana /Grano largo N° 2	N/D	N/D	-
Maíz amarillo duro / EUA - Golfo de Luisiana / N° 2	261.00	273.00	4.6%
Maíz amarillo duro / Argentina / 2 - 5% grano quebrado	250.63	238.73	-4.7%
Torta de Soya / EUA- Decatur, Central Illinois / 46.5 - 48% proteína	N/D	N/D	-
Torta de Soya / Argentina / 45 - 48% proteína	474.81	457.90	-3.6%
Trigo / Golfo de Luisiana / Hard Red Winter N° 2	366.00	346.00	-5.5%
Azúcar Blanco / UK - Londres / Contrato N° 5	708.00	682.00	-3.7%
Azúcar Crudo / EUA - New York / Contrato N° 11	564.00	554.00	-1.8%

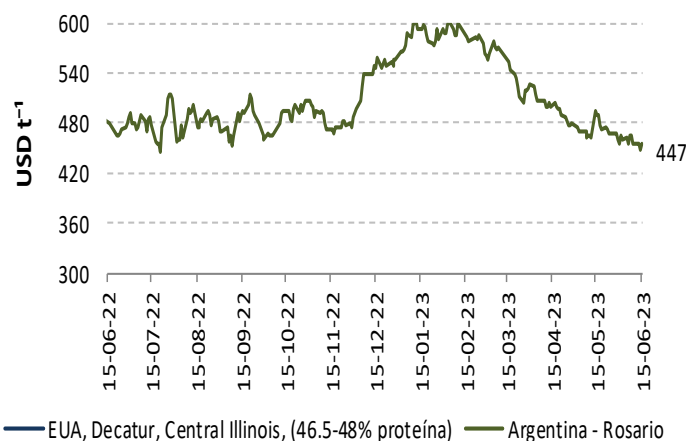
ARROZ



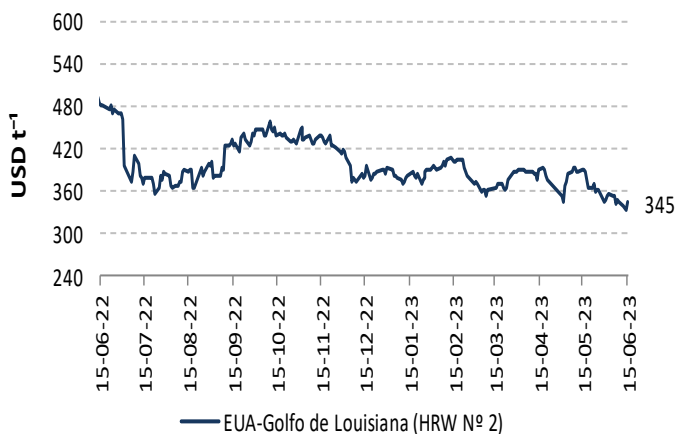
MAÍZ AMARILLO



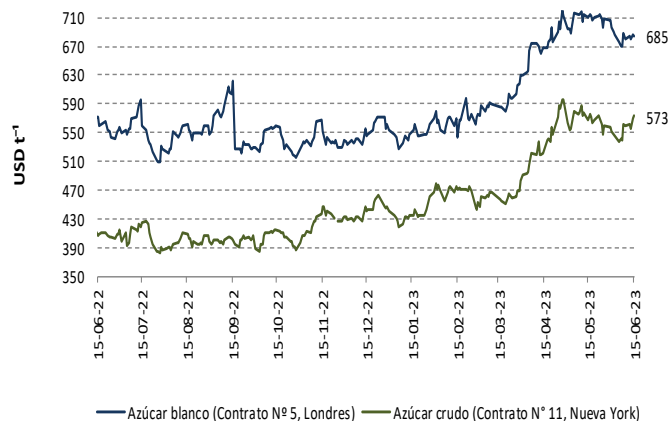
TORTA DE SOYA



TRIGO



AZÚCAR



Fuentes: ODEPA / USDA / MINAGRI / TREA

PRECIOS INTERNADOS

El costo de internación de un producto agrícola importado es el valor CIF de ese producto en puerto, más los aranceles aduaneros correspondientes; la tasa del Fondo de Desarrollo para la Infancia (Fodinfa) y el servicio de descarga, dan como resultado el costo en el puerto o aeropuerto.

EN PUERTO DE GUAYAQUIL

Producto	USD qq ⁻¹			
	May. 16-22	May. 23-31	Jun. 1-7	Jun. 8-15
Arroz Pilado / Tailandia - Bangkok /15% grano partido	45.38	45.26	45.17	44.94
Arroz Pilado / EUA - Golfo de Louisiana /Grano largo N° 2	N/D	N/D	N/D	N/D
Maíz amarillo duro / EUA - Golfo de Louisiana / N° 2	15.58	14.06	14.34	14.40
Maíz amarillo duro / Argentina / 2 - 5% grano quebrado	13.42	13.48	12.86	12.95
Torta de Soya / Decatur - Central Illinois	N/D	N/D	N/D	N/D
Torta de Soya / Argentina / 45 - 48% proteína	23.92	23.20	23.03	22.79
Trigo / Golfo de Louisiana / Hard Red Winter N° 2	18.60	17.76	17.46	17.01
Azúcar Blanco / UK - Londres / Contrato N° 5	40.72	40.39	39.33	39.03
Azúcar Crudo / EUA - New York / Contrato N° 11	31.45	30.85	30.09	31.11

Fuente: ODEPA / USDA / MINAGRI / TREA
N/D: Datos no disponibles

Arroz, Tailandia-Bangkok, 15% grano partido

1 al 15 de junio de 2023

Concepto	Costo	
Valor FOB	USD t ⁻¹	500.36
Flete y Seguro	USD t ⁻¹	87.73
Valor CIF Guayaquil	USD t ⁻¹	588.09
Aranceles Aduaneros*	USD t ⁻¹	393.69
Tasa del FODINFA	0.5%/CIF	2.94
Servicio de descarga	USD t ⁻¹	5.08
Costo Puerto de Guayaquil	USD t ⁻¹	989.80
Costo Puerto de Guayaquil	USD qq ⁻¹	44.90

Maíz Amarillo, EUA, Golfo Louisiana, N° 2

1 al 15 de junio de 2023

Concepto	Costo	
Valor FOB	USD t ⁻¹	272.59
Flete y Seguro	USD t ⁻¹	37.71
Valor CIF Guayaquil	USD t ⁻¹	310.30
Aranceles Aduaneros*	USD t ⁻¹	
Tasa del FODINFA	0.5%/CIF	1.55
Servicio de descarga	USD t ⁻¹	5.08
Costo Puerto de Guayaquil	USD t ⁻¹	316.93
Costo Puerto de Guayaquil	USD qq ⁻¹	14.38

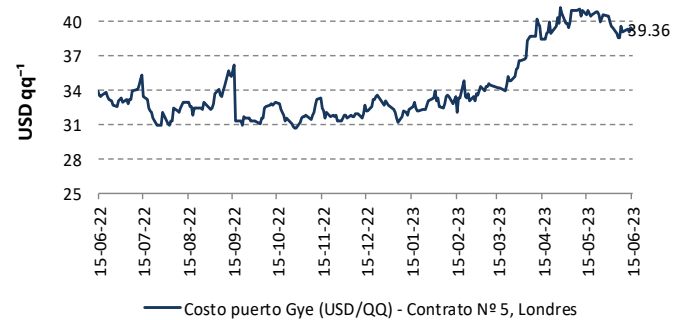
Torta de Soya, Argentina, 45 - 48% proteína

1 al 15 de junio de 2023

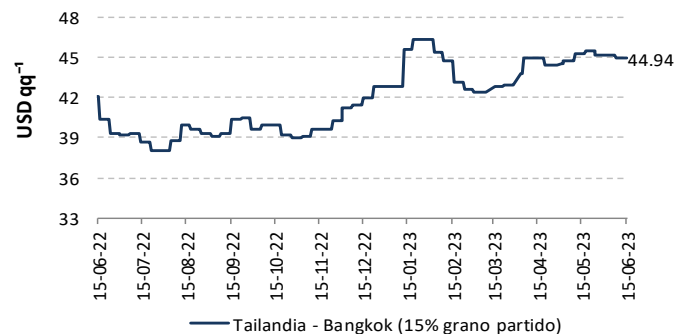
Concepto	Costo	
Valor FOB	USD t ⁻¹	457.90
Flete y Seguro	USD t ⁻¹	38.82
Valor CIF Guayaquil	USD t ⁻¹	496.72
Aranceles Aduaneros*	USD t ⁻¹	
Tasa del FODINFA	0.5%/CIF	2.48
Servicio de descarga	USD t ⁻¹	5.08
Costo Puerto de Guayaquil	USD t ⁻¹	504.28
Costo Puerto de Guayaquil	USD qq ⁻¹	22.87

*Los aranceles aduaneros están sujetos al Sistema Andino de Franja de precios.
- Precios internados no incluyen valor de salvaguardia.
- Valores de Flete y Seguro, y valor de Descarga son aproximaciones.

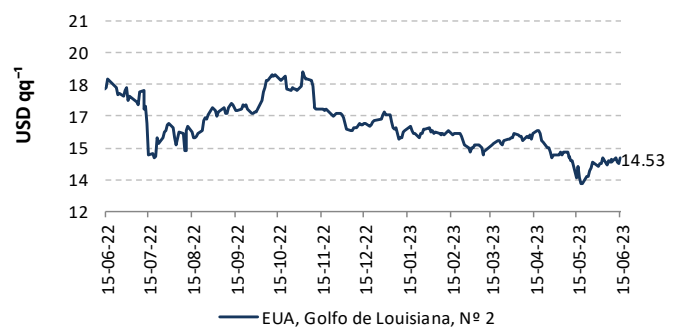
AZÚCAR BLANCO



ARROZ



MAÍZ AMARILLO



TORTA DE SOYA

