

La variación quincenal evidencia que, salvo el azúcar blanco N° 5, todos los productos tienen variación negativa en sus precios.



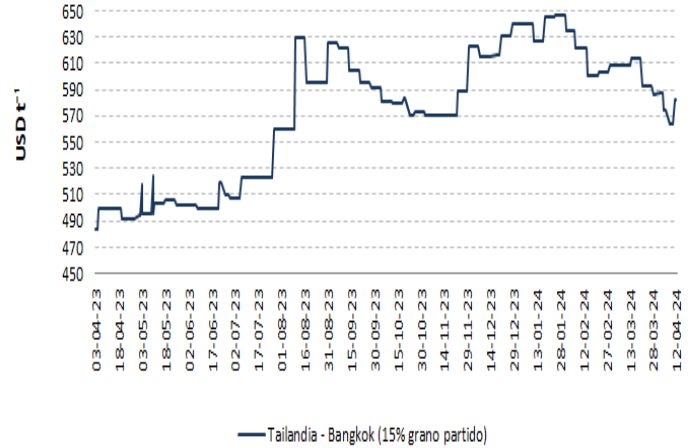
VARIACIÓN QUINCENAL DE PRECIOS FOB POR PRODUCTO

Producto	USD t ⁻¹		
	Mar. 16-31	Abr. 1-15	$\Delta_{t/t-1}$
Arroz Pilado / Tailandia - Bangkok / 15% grano partido	599.22	576.85	-3.7%
Arroz Pilado / EUA - Golfo de Louisiana / Grano largo N° 2	N/D	N/D	-
Maíz amarillo duro / EUA - Golfo de Louisiana / N° 2	193.32	192.02	-0.7%
Maíz amarillo duro / Argentina / 2 - 5% grano quebrado	191.25	189.88	-0.7%
Torta de Soya / EUA - Decatur, Central Illinois / 46.5 - 48% proteína	N/D	N/D	-
Torta de Soya / Argentina / 45 - 48% proteína	390.00	380.50	-2.4%
Trigo / Golfo de Louisiana / Hard Red Winter N° 2	270.75	270.44	-0.1%
Azúcar Blanco / UK - Londres / Contrato N° 5	638.72	640.36	0.3%
Azúcar Crudo / EUA - New York / Contrato N° 11	486.31	479.39	-1.4%

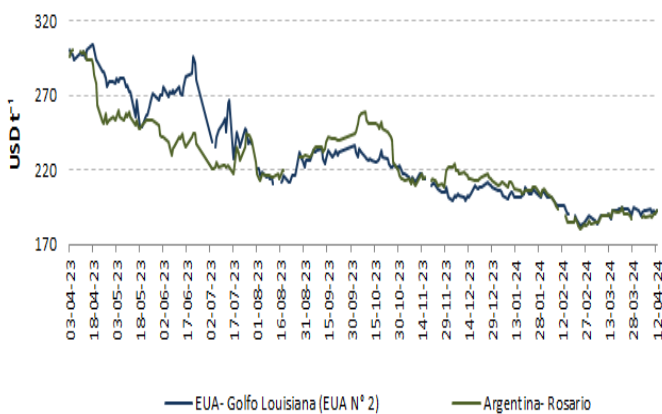
Fuente: ODEPA / USDA / MINAGRI / TREA

N/D: Datos no disponibles

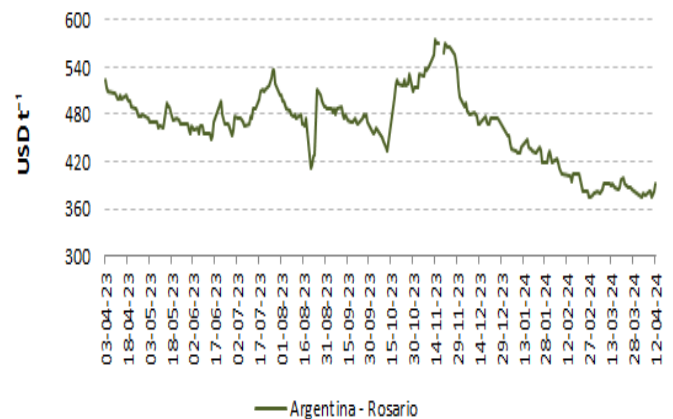
ARROZ



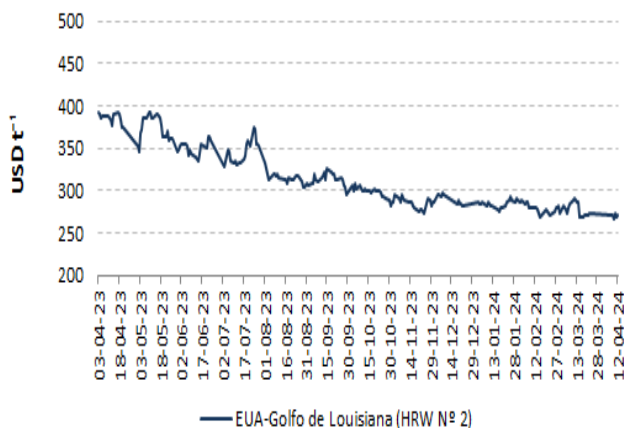
MAÍZ AMARILLO



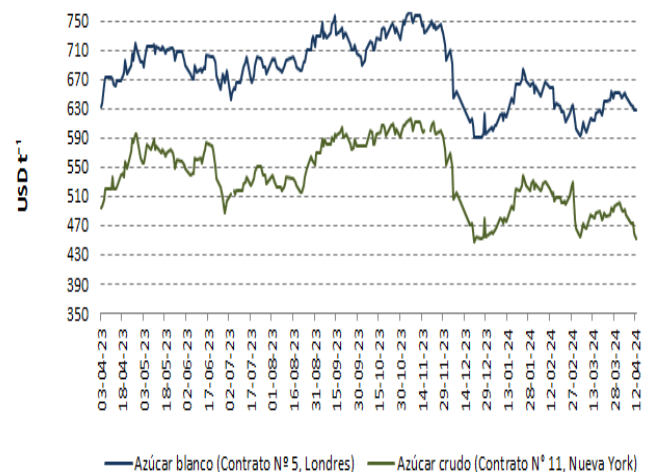
TORTA DE SOYA



TRIGO



AZÚCAR



Fuentes: ODEPA / USDA / MINAGRI / TREA

PRECIOS INTERNADOS

El costo de internación de un producto agrícola importado es el valor CIF de ese producto en puerto, más los aranceles aduaneros correspondientes; la tasa del Fondo de Desarrollo para la Infancia (Fodinfa) y el servicio de descarga, dan como resultado el costo en el puerto o aeropuerto.

EN PUERTO DE GUAYAQUIL

USD qq⁻¹

Producto	Mar. 16-22	Mar. 23-31	Abr. 1-7	Abr. 8-15
Arroz Pilado / Tailandia - Bangkok /15% grano partido	53.06	51.97	51.31	50.44
Arroz Pilado / EUA - Golfo de Louisiana /Grano largo N° 2	N/D	N/D	N/D	N/D
Maíz amarillo duro / EUA - Golfo de Louisiana / N° 2	10.80	10.72	10.70	10.70
Maíz amarillo duro / Argentina / 2 - 5% grano quebrado	10.81	10.65	10.63	10.72
Torta de Soya / Decatur - Central Illinois	N/D	N/D	N/D	N/D
Torta de Soya / Argentina / 45 - 48% proteína	19.88	19.61	19.20	19.43
Trigo / Golfo de Louisiana / Hard Red Winter N° 2	13.81	-	-	13.80
Azúcar Blanco / UK - Londres / Contrato N° 5	36.59	37.47	37.48	36.66
Azúcar Crudo / EUA - New York / Contrato N° 11	27.14	27.54	27.60	26.35

Fuente: ODEPA / USDA / MINAGRI / TREA

N/D: Datos no disponibles

Arroz, Tailandia-Bangkok, 15% grano partido

16 al 31 de marzo de 2024

Concepto	Costo
Valor FOB	USD t ⁻¹ 576.85
Flete y Seguro	USD t ⁻¹ 87.73
Valor CIF Guayaquil	USD t ⁻¹ 664.58
Aranceles Aduaneros*	USD t ⁻¹ 448.59
Tasa del FODINFA	0.5%/CIF 3.32
Servicio de descarga	USD t ⁻¹ 5.08
Costo Puerto de Guayaquil	USD t ⁻¹ 1121.57
Costo Puerto de Guayaquil	USD qq ⁻¹ 50.87

Maíz Amarillo, EUA, Golfo Louisiana, N° 2

16 al 31 de marzo de 2024

Concepto	Costo
Valor FOB	USD t ⁻¹ 192.02
Flete y Seguro	USD t ⁻¹ 37.71
Valor CIF Guayaquil	USD t ⁻¹ 229.73
Aranceles Aduaneros*	USD t ⁻¹ 0.00
Tasa del FODINFA	0.5%/CIF 1.15
Servicio de descarga	USD t ⁻¹ 5.08
Costo Puerto de Guayaquil	USD t ⁻¹ 235.96
Costo Puerto de Guayaquil	USD qq ⁻¹ 10.70

Torta de Soya, Argentina, 45 - 48% proteína

16 al 31 de marzo de 2024

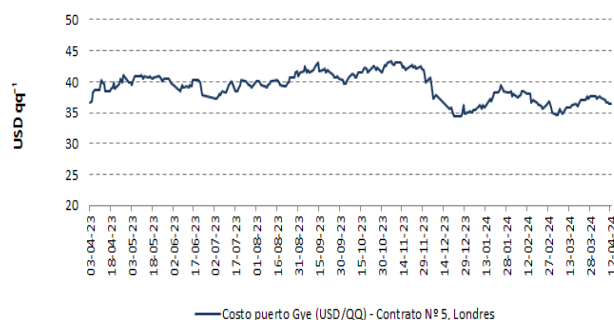
Concepto	Costo
Valor FOB	USD t ⁻¹ 380.50
Flete y Seguro	USD t ⁻¹ 38.82
Valor CIF Guayaquil	USD t ⁻¹ 419.32
Aranceles Aduaneros*	USD t ⁻¹ 0.00
Tasa del FODINFA	0.5%/CIF 2.10
Servicio de descarga	USD t ⁻¹ 5.08
Costo Puerto de Guayaquil	USD t ⁻¹ 426.50
Costo Puerto de Guayaquil	USD qq ⁻¹ 19.35

*Los aranceles aduaneros están sujetos al Sistema Andino de Franja de precios.

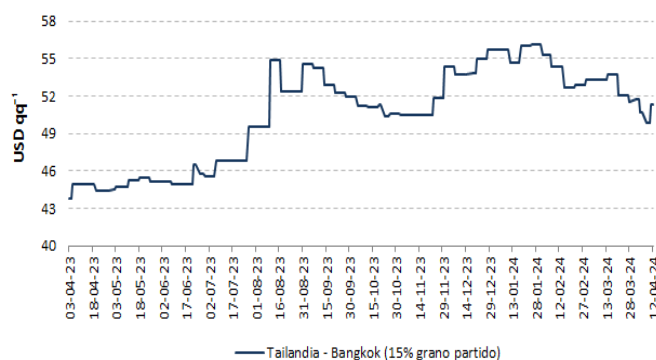
- Precios internados no incluyen valor de salvaguardia.

- Valores de Flete y Seguro, y valor de Descarga son aproximaciones.

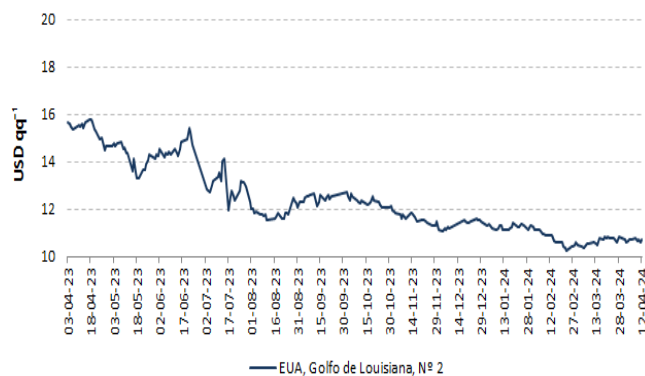
AZÚCAR BLANCO



ARROZ



MAÍZ AMARILLO



TORTA DE SOYA

