

El precio internacional del arroz refleja una tendencia positiva, lo cual muestra una recuperación frente a diciembre de 2023.



## VARIACIÓN QUINCENAL DE PRECIOS FOB POR PRODUCTO

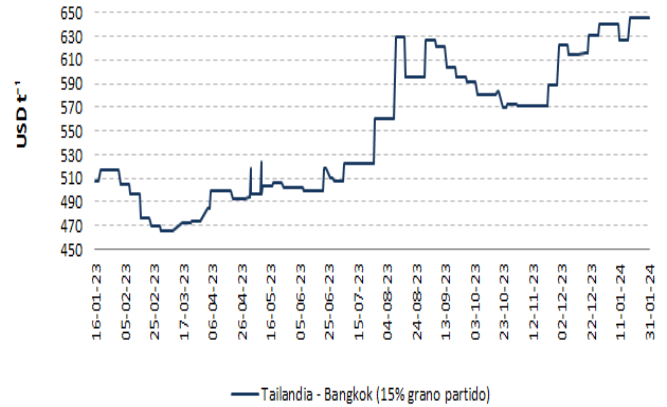
USD t<sup>-1</sup>

Producto	Ene. 1-15	Ene. 16-31	$\Delta_{t/t-1}$
Arroz Pilado / Tailandia - Bangkok / 15% grano partido	636.10	642.42	1.0%
Arroz Pilado / EUA - Golfo de Louisiana / Grano largo N° 2	N/D	N/D	-
Maíz amarillo duro / EUA - Golfo de Louisiana / N° 2	204.00	204.71	0.4%
Maíz amarillo duro / Argentina / 2 - 5% grano quebrado	210.67	206.25	-2.1%
Torta de Soya / EUA - Decatur, Central Illinois / 46.5 - 48% proteína	N/D	N/D	-
Torta de Soya / Argentina / 45 - 48% proteína	439.22	433.25	-1.4%
Trigo / Golfo de Louisiana / Hard Red Winter N° 2	284.00	284.52	0.2%
Azúcar Blanco / UK - Londres / Contrato N° 5	613.00	662.44	8.1%
Azúcar Crudo / EUA - New York / Contrato N° 11	471.00	519.07	10.2%

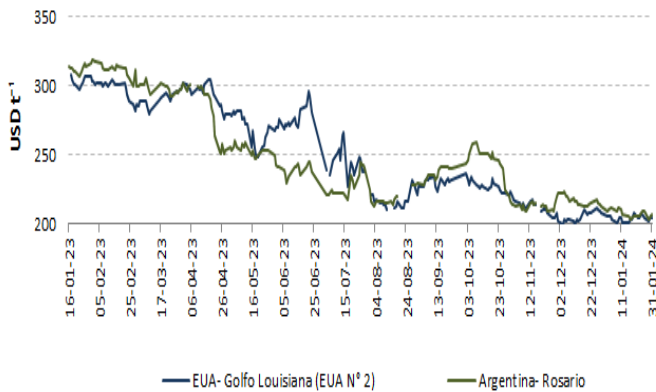
Fuente: ODEPA / USDA / MINAGRI / TREA

N/D: Datos no disponibles

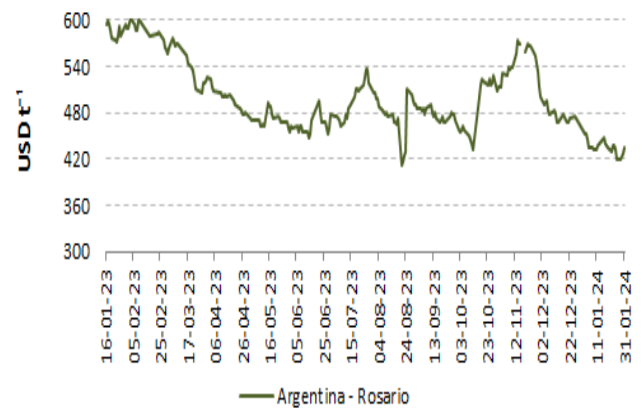
## ARROZ



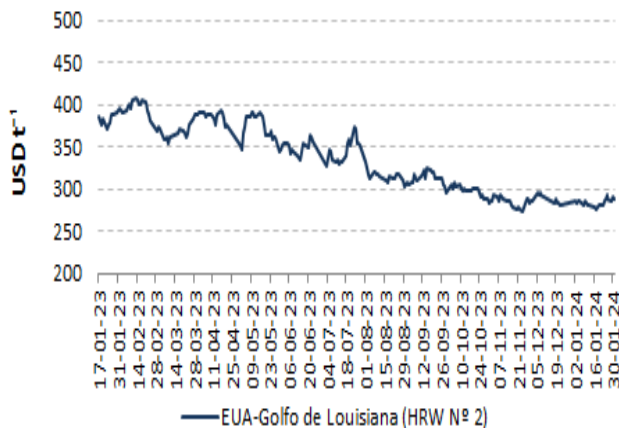
## MAÍZ AMARILLO



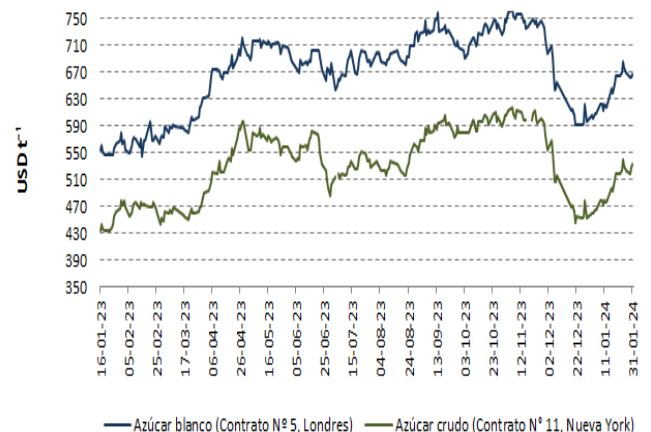
## TORTA DE SOYA



## TRIGO



## AZÚCAR



Fuentes: ODEPA / USDA / MINAGRI / TREA

PRECIOS INTERNADOS

El costo de internación de un producto agrícola importado es el valor CIF de ese producto en puerto, más los aranceles aduaneros correspondientes; la tasa del Fondo de Desarrollo para la Infancia (Fodinfa) y el servicio de descarga, dan como resultado el costo en el puerto o aeropuerto.

EN PUERTO DE GUAYAQUIL

USD qq<sup>-1</sup>

Producto	Ene. 1-7	Ene. 8 -15	Ene. 16-22	Ene. 23-31
Arroz Pilado / Tailandia - Bankok /15% grano partido	55.69	55.20	55.52	56.12
Arroz Pilado / EUA - Golfo de Louisiana /Grano largo N° 2	N/D	N/D	N/D	N/D
Maíz amarillo duro / EUA - Golfo de Louisiana / N° 2	11.31	11.21	11.26	11.30
Maíz amarillo duro / Argentina / 2 - 5% grano quebrado	11.67	11.62	11.39	11.46
Torta de Soya / Decatur - Central Illinois	N/D	N/D	N/D	N/D
Torta de Soya / Argentina / 45 - 48% proteína	22.35	21.76	21.96	21.60
Trigo / Golfo de Louisiana / Hard Red Winter N° 2	14.47	14.36	14.18	14.62
Azúcar Blanco / UK - Londres / Contrato N° 5	35.25	36.00	37.66	38.59
Azúcar Crudo / EUA - New York / Contrato N° 11	26.15	26.87	28.33	29.35

Fuente: ODEPA / USDA / MINAGRI / TREA

N/D: Datos no disponibles

Arroz, Tailandia-Bangkok, 15% grano partido

16 al 31 de enero de 2024

Concepto		Costo
Valor FOB	USD t <sup>-1</sup>	642.42
Flete y Seguro	USD t <sup>-1</sup>	87.73
Valor CIF Guayaquil	USD t <sup>-1</sup>	730.15
Aranceles Aduaneros*	USD t <sup>-1</sup>	492.85
Tasa del FODINFA	0.5%/CIF	3.65
Servicio de descarga	USD t <sup>-1</sup>	5.08
Costo Puerto de Guayaquil	USD t <sup>-1</sup>	1231.73
Costo Puerto de Guayaquil	USD qq <sup>-1</sup>	55.87

Maíz Amarillo, EUA, Golfo Louisiana, N° 2

16 al 31 de enero de 2024

Concepto		Costo
Valor FOB	USD t <sup>-1</sup>	204.71
Flete y Seguro	USD t <sup>-1</sup>	37.71
Valor CIF Guayaquil	USD t <sup>-1</sup>	242.42
Aranceles Aduaneros*	USD t <sup>-1</sup>	0.00
Tasa del FODINFA	0.5%/CIF	1.21
Servicio de descarga	USD t <sup>-1</sup>	5.08
Costo Puerto de Guayaquil	USD t <sup>-1</sup>	248.72
Costo Puerto de Guayaquil	USD qq <sup>-1</sup>	11.28

Torta de Soya, Argentina, 45 - 48% proteína

16 al 31 de enero de 2024

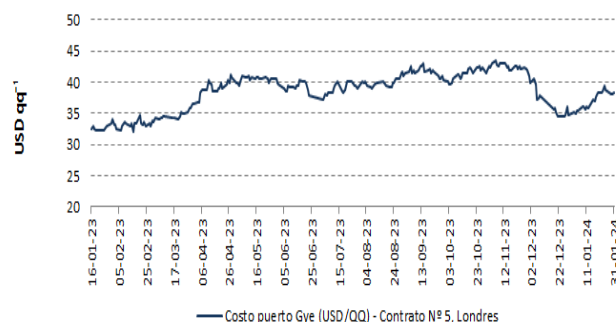
Concepto		Costo
Valor FOB	USD t <sup>-1</sup>	433.25
Flete y Seguro	USD t <sup>-1</sup>	38.82
Valor CIF Guayaquil	USD t <sup>-1</sup>	472.07
Aranceles Aduaneros*	USD t <sup>-1</sup>	0.00
Tasa del FODINFA	0.5%/CIF	2.36
Servicio de descarga	USD t <sup>-1</sup>	5.08
Costo Puerto de Guayaquil	USD t <sup>-1</sup>	479.51
Costo Puerto de Guayaquil	USD qq <sup>-1</sup>	21.75

\*Los aranceles aduaneros están sujetos al Sistema Andino de Franja de precios.

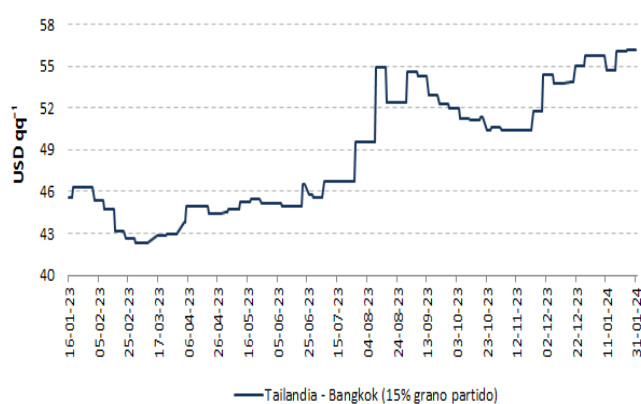
- Precios internados no incluyen valor de salvaguardia.

- Valores de Flete y Seguro, y valor de Descarga son aproximaciones.

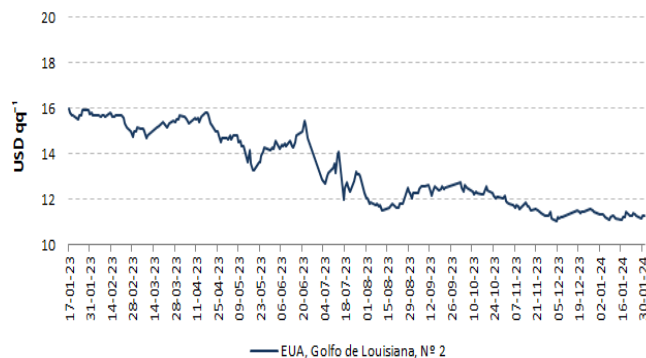
AZÚCAR BLANCO



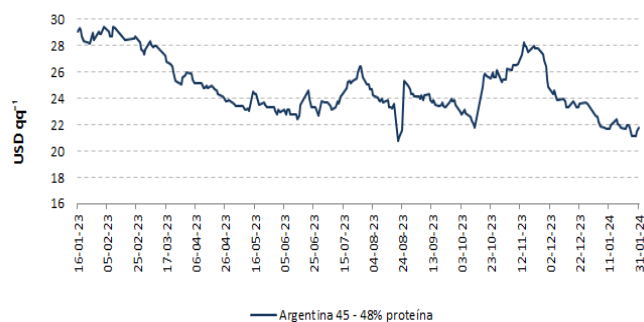
ARROZ



MAÍZ AMARILLO



TORTA DE SOYA



El precio internacional del azúcar refleja una tendencia positiva, lo cual muestra una recuperación frente a diciembre 2023.

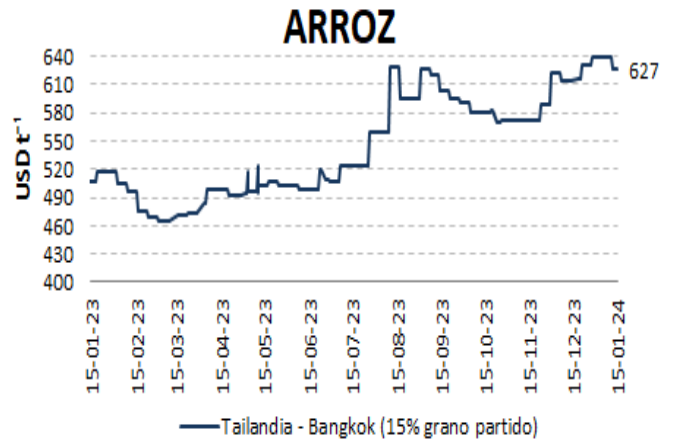


### VARIACIÓN QUINCENAL DE PRECIOS FOB POR PRODUCTO

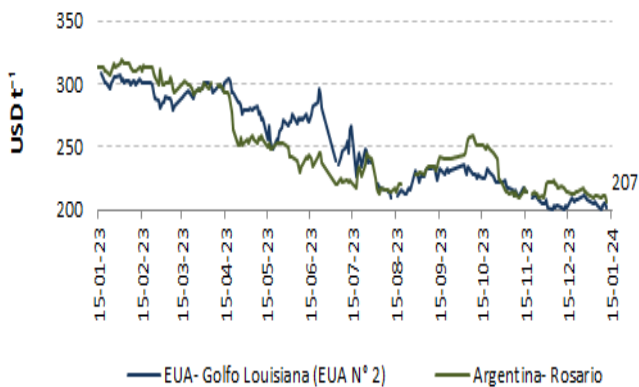
USD t <sup>-1</sup>			
Producto	Dic. 16-31	Ene. 1-15	$\Delta_{t/t-1}$
Arroz Pilado / Tailandia - Bangkok /15% grano partido	628.00	636.10	1.3%
Arroz Pilado / EUA - Golfo de Louisiana /Grano largo N° 2	N/D	N/D	-
Maíz amarillo duro / EUA - Golfo de Louisiana / N° 2	214.22	204.00	-4.8%
Maíz amarillo duro / Argentina / 2 - 5% grano quebrado	209.00	210.67	0.8%
Torta de Soya / EUA- Decatur, Central Illinois /46.5 - 48% proteína	N/D	N/D	-
Torta de Soya / Argentina / 45 - 48% proteína	472.28	439.22	-7.0%
Trigo / Golfo de Louisiana / Hard Red Winter N° 2	284.00	284.00	0.0%
Azúcar Blanco / UK - Londres / Contrato N° 5	602.00	613.00	1.8%
Azúcar Crudo / EUA - New York / Contrato N° 11	460.00	471.00	2.4%

Fuente: ODEPA / USDA / MINAGRI / TREA

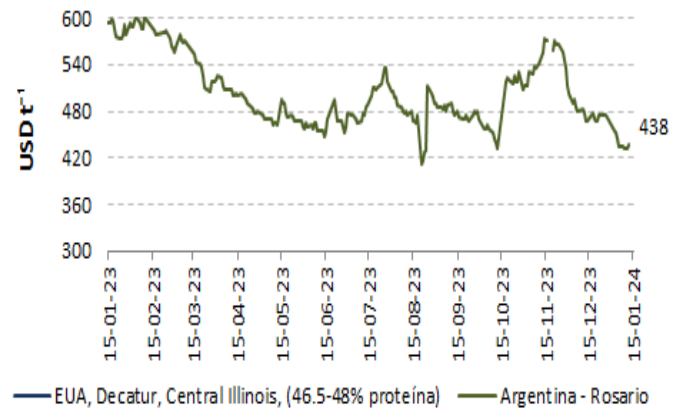
N/D: Datos no disponibles



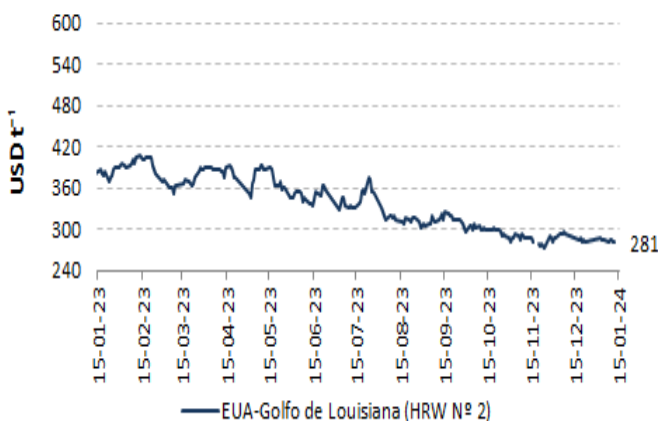
### MAÍZ AMARILLO



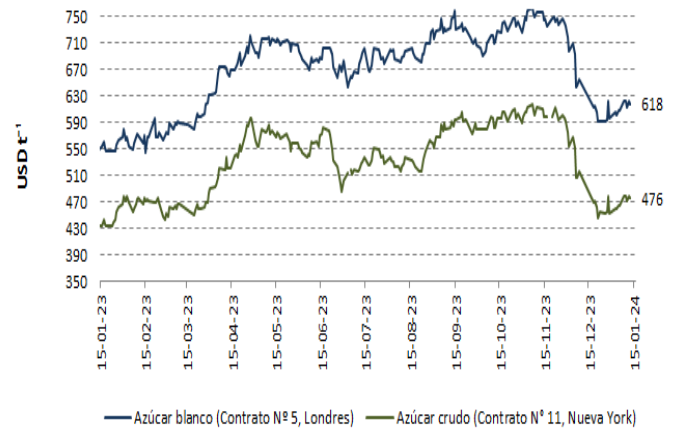
### TORTA DE SOYA



### TRIGO



### AZÚCAR



Fuentes: ODEPA / USDA / MINAGRI / TREA

PRECIOS INTERNADOS

El costo de internación de un producto agrícola importado es el valor CIF de ese producto en puerto, más los aranceles aduaneros correspondientes; la tasa del Fondo de Desarrollo para la Infancia (Fodinfa) y el servicio de descarga, dan como resultado el costo en el puerto o aeropuerto.

EN PUERTO DE GUAYAQUIL

Producto	USD qq <sup>-1</sup>			
	Dic. 16-22	Dic. 23-31	Ene. 1-7	Ene. 8-15
Arroz Pilado / Tailandia - Bangkok /15% grano partido	54.32	55.34	55.69	55.20
Arroz Pilado / EUA - Golfo de Louisiana /Grano largo N° 2	N/D	N/D	N/D	N/D
Maíz amarillo duro / EUA - Golfo de Louisiana / N° 2	11.46	11.53	11.31	11.21
Maíz amarillo duro / Argentina / 2 - 5% grano quebrado	11.77	11.83	11.67	11.62
Torta de Soya / Decatur - Central Illinois	N/D	N/D	N/D	N/D
Torta de Soya / Argentina / 45 - 48% proteína	23.48	23.65	22.35	21.76
Trigo / Golfo de Louisiana / Hard Red Winter N° 2	14.43	-	14.47	14.36
Azúcar Blanco / UK - Londres / Contrato N° 5	35.13	35.03	35.25	36.00
Azúcar Crudo / EUA - New York / Contrato N° 11	26.06	26.02	26.15	26.87

Fuente: ODEPA / USDA / MINAGRI / TREA

N/D: Datos no disponibles

Arroz, Tailandia-Bangkok, 15% grano partido

1 al 15 de enero de 2024

Concepto		Costo
Valor FOB	USD t <sup>-1</sup>	636.10
Flete y Seguro	USD t <sup>-1</sup>	87.73
Valor CIF Guayaquil	USD t <sup>-1</sup>	723.83
Aranceles Aduaneros*	USD t <sup>-1</sup>	488.59
Tasa del FODINFA	0.5%/CIF	3.62
Servicio de descarga	USD t <sup>-1</sup>	5.08
Costo Puerto de Guayaquil	USD t <sup>-1</sup>	1221.12
Costo Puerto de Guayaquil	USD qq <sup>-1</sup>	55.39

Maíz Amarillo, EUA, Golfo Louisiana, N° 2

1 al 15 de enero de 2024

Concepto		Costo
Valor FOB	USD t <sup>-1</sup>	204.00
Flete y Seguro	USD t <sup>-1</sup>	37.71
Valor CIF Guayaquil	USD t <sup>-1</sup>	241.71
Aranceles Aduaneros*	USD t <sup>-1</sup>	0.00
Tasa del FODINFA	0.5%/CIF	1.21
Servicio de descarga	USD t <sup>-1</sup>	5.08
Costo Puerto de Guayaquil	USD t <sup>-1</sup>	248.13
Costo Puerto de Guayaquil	USD qq <sup>-1</sup>	11.25

Torta de Soya, Argentina, 45 - 48% proteína

1 al 15 de enero de 2024

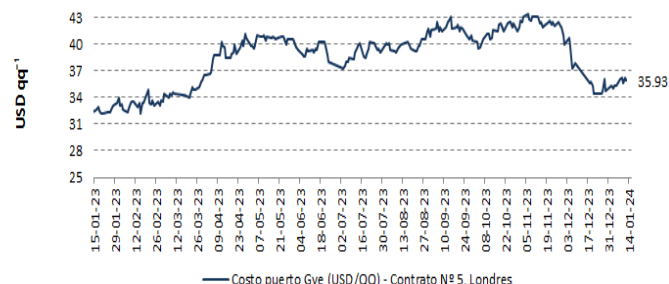
Concepto		Costo
Valor FOB	USD t <sup>-1</sup>	439.22
Flete y Seguro	USD t <sup>-1</sup>	38.82
Valor CIF Guayaquil	USD t <sup>-1</sup>	478.04
Aranceles Aduaneros*	USD t <sup>-1</sup>	0.00
Tasa del FODINFA	0.5%/CIF	2.39
Servicio de descarga	USD t <sup>-1</sup>	5.08
Costo Puerto de Guayaquil	USD t <sup>-1</sup>	485.51
Costo Puerto de Guayaquil	USD qq <sup>-1</sup>	22.02

\*Los aranceles aduaneros están sujetos al Sistema Andino de Franja de precios.

- Precios internados no incluyen valor de salvaguardia.

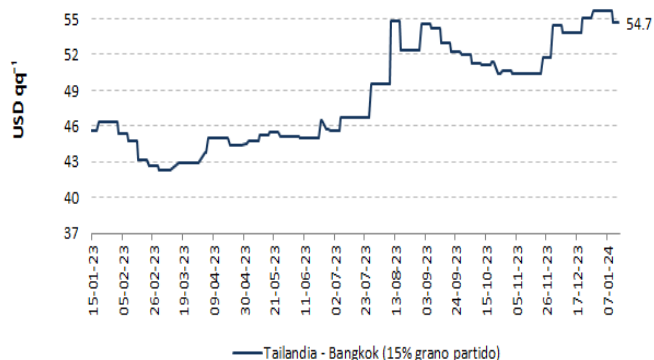
- Valores de Flete y Seguro, y valor de Descarga son aproximaciones.

AZÚCAR BLANCO



Costo puerto Gye (USD/QQ) - Contrato N° 5, Londres

ARROZ



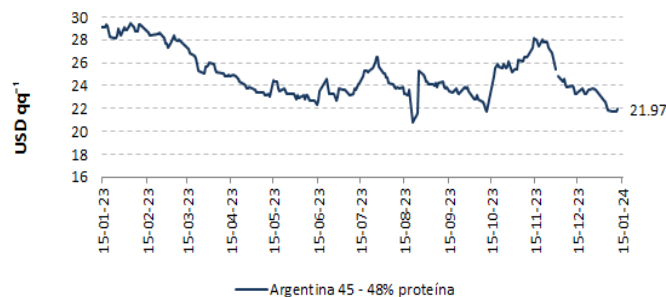
Tailandia - Bangkok (15% grano partido)

MAÍZ AMARILLO



EUA, Golfo de Louisiana, N° 2

TORTA DE SOYA



Argentina 45 - 48% proteína