

De los productos analizados, el precio internacional del maíz amarillo duro de Argentina es el único que se mantiene estable.



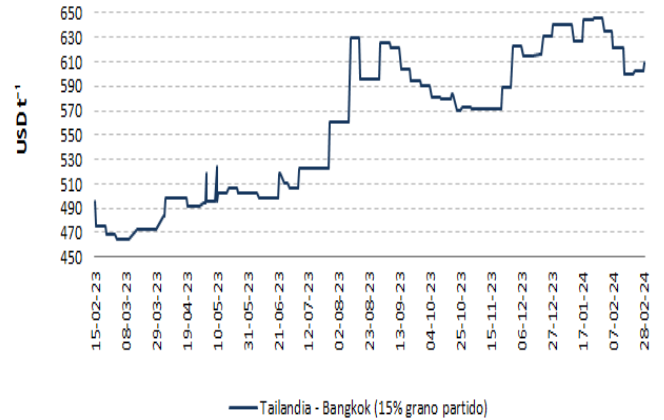
VARIACIÓN QUINCENAL DE PRECIOS FOB POR PRODUCTO

USD t ⁻¹			
Producto	Feb. 1-15	Feb. 16-29	$\Delta_{t/t-1}$
Arroz Pilado / Tailandia - Bangkok / 15% grano partido	624.73	602.40	-3.6%
Arroz Pilado / EUA - Golfo de Louisiana / Grano largo N° 2	N/D	N/D	-
Maíz amarillo duro / EUA - Golfo de Louisiana / N° 2	197.78	186.88	-5.5%
Maíz amarillo duro / Argentina / 2 - 5% grano quebrado	184.45	184.40	0.0%
Torta de Soya / EUA - Decatur, Central Illinois / 46.5 - 48% proteína	N/D	N/D	-
Torta de Soya / Argentina / 45 - 48% proteína	411.67	388.50	-5.6%
Trigo / Golfo de Louisiana / Hard Red Winter N° 2	281.78	275.72	-2.2%
Azúcar Blanco / UK - Londres / Contrato N° 5	655.05	625.89	-4.5%
Azúcar Crudo / EUA - New York / Contrato N° 11	521.03	506.67	-2.8%

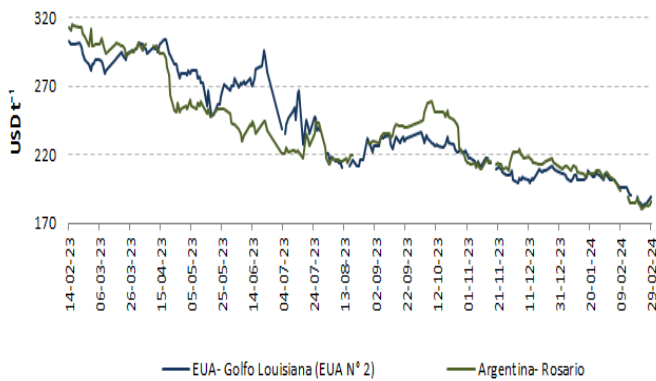
Fuente: ODEPA / USDA / MINAGRI / TREA

N/D: Datos no disponibles

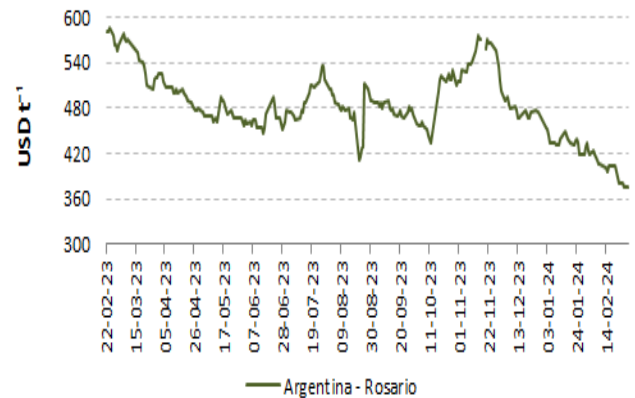
ARROZ



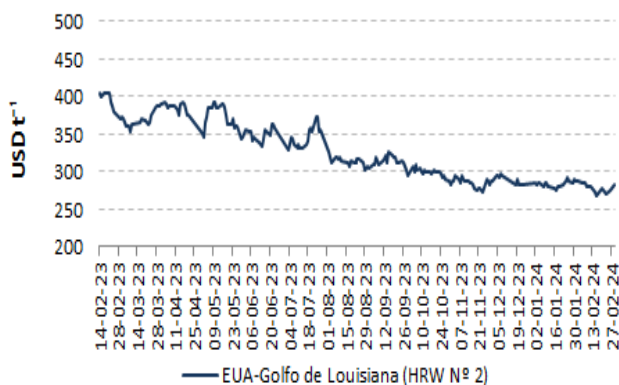
MAÍZ AMARILLO



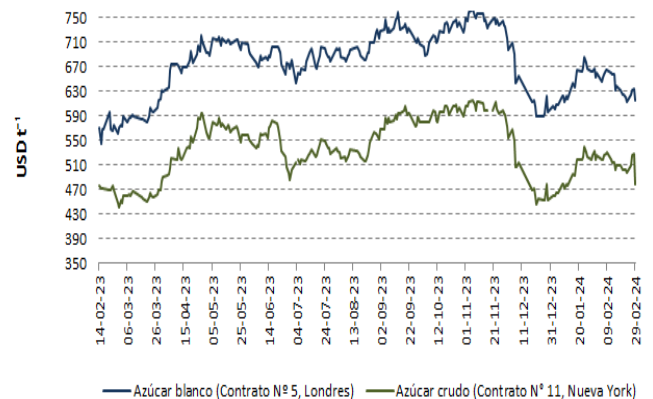
TORTA DE SOYA



TRIGO



AZÚCAR



Fuentes: ODEPA / USDA / MINAGRI / TREA

PRECIOS INTERNADOS

El costo de internación de un producto agrícola importado es el valor CIF de ese producto en puerto, más los aranceles aduaneros correspondientes; la tasa del Fondo de Desarrollo para la Infancia (Fodinfa) y el servicio de descarga, dan como resultado el costo en puerto o aeropuerto.

EN PUERTO DE GUAYAQUIL

Producto	USD qq ⁻¹			
	Feb. 1-7	Feb. 8-15	Feb. 16-22	Feb. 22-29
Arroz Pilado / Tailandia - Bangkok / 15% grano partido	55.11	54.03	52.69	52.96
Arroz Pilado / EUA - Golfo de Louisiana / Grano largo N° 2	N/D	N/D	N/D	N/D
Maíz amarillo duro / EUA - Golfo de Louisiana / N° 2	11.12	10.84	10.51	10.44
Maíz amarillo duro / Argentina / 2 - 5% grano quebrado	11.24	10.74	10.48	10.40
Torta de Soya / Decatur - Central Illinois	N/D	N/D	N/D	N/D
Torta de Soya / Argentina / 45 - 48% proteína	21.14	20.30	20.19	19.23
Trigo / Golfo de Louisiana / Hard Red Winter N° 2	14.52	14.14	13.94	14.11
Azúcar Blanco / UK - Londres / Contrato N° 5	37.75	37.89	36.43	36.21
Azúcar Crudo / EUA - New York / Contrato N° 11	29.08	28.89	28.23	28.40

Fuente: ODEPA / USDA / MINAGRI / TREA

N/D: Datos no disponibles

Arroz, Tailandia-Bangkok, 15% grano partido

16 al 29 de febrero de 2024

Concepto		Costo
Valor FOB	USD t ⁻¹	602.40
Flete y Seguro	USD t ⁻¹	87.73
Valor CIF Guayaquil	USD t ⁻¹	690.13
Aranceles Aduaneros*	USD t ⁻¹	465.84
Tasa del FODINFA	0.5%/CIF	3.45
Servicio de descarga	USD t ⁻¹	5.08
Costo Puerto de Guayaquil	USD t ⁻¹	1164.50
Costo Puerto de Guayaquil	USD qq ⁻¹	52.82

Maíz Amarillo, EUA, Golfo Louisiana, N° 2

16 al 29 de febrero de 2024

Concepto		Costo
Valor FOB	USD t ⁻¹	186.88
Flete y Seguro	USD t ⁻¹	37.71
Valor CIF Guayaquil	USD t ⁻¹	224.59
Aranceles Aduaneros*	USD t ⁻¹	0.00
Tasa del FODINFA	0.5%/CIF	1.12
Servicio de descarga	USD t ⁻¹	5.08
Costo Puerto de Guayaquil	USD t ⁻¹	230.79
Costo Puerto de Guayaquil	USD qq ⁻¹	10.47

Torta de Soya, Argentina, 45 - 48% proteína

16 al 29 de febrero de 2024

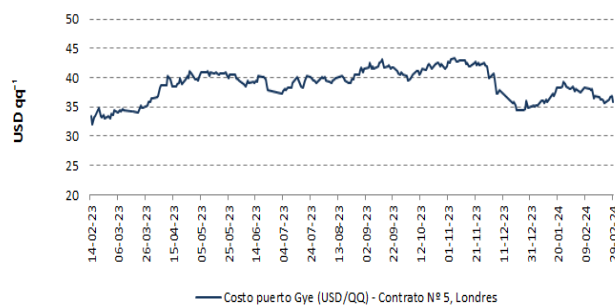
Concepto		Costo
Valor FOB	USD t ⁻¹	388.50
Flete y Seguro	USD t ⁻¹	38.82
Valor CIF Guayaquil	USD t ⁻¹	427.32
Aranceles Aduaneros*	USD t ⁻¹	0.00
Tasa del FODINFA	0.5%/CIF	2.14
Servicio de descarga	USD t ⁻¹	5.08
Costo Puerto de Guayaquil	USD t ⁻¹	434.54
Costo Puerto de Guayaquil	USD qq ⁻¹	19.71

*Los aranceles aduaneros están sujetos al Sistema Andino de Franja de precios.

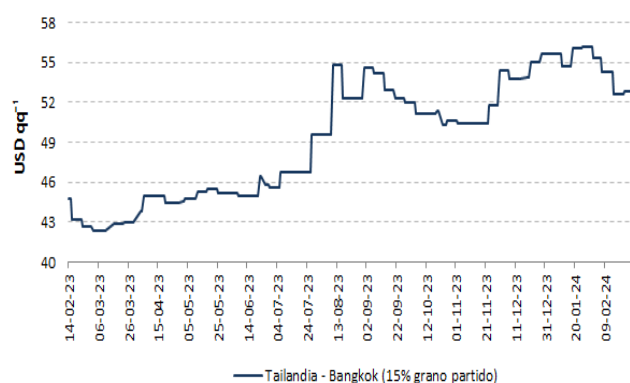
- Precios internados no incluyen valor de salvaguardia.

- Valores de Flete y Seguro, y valor de Descarga son aproximaciones.

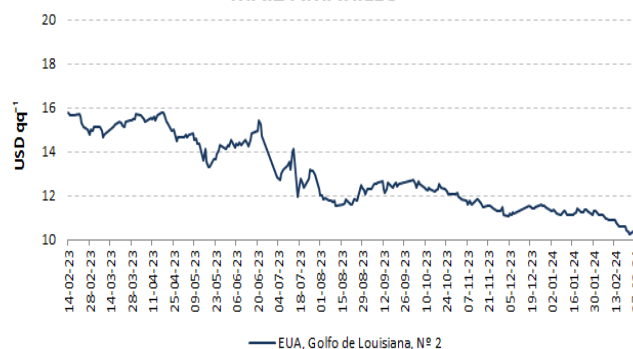
AZÚCAR BLANCO



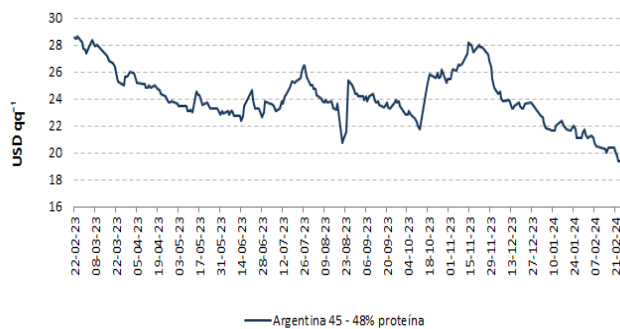
ARROZ



MAÍZ AMARILLO



TORTA DE SOYA



El maíz amarillo duro de Argentina, muestra la mayor caída en el precio internacional (-10.3 %)



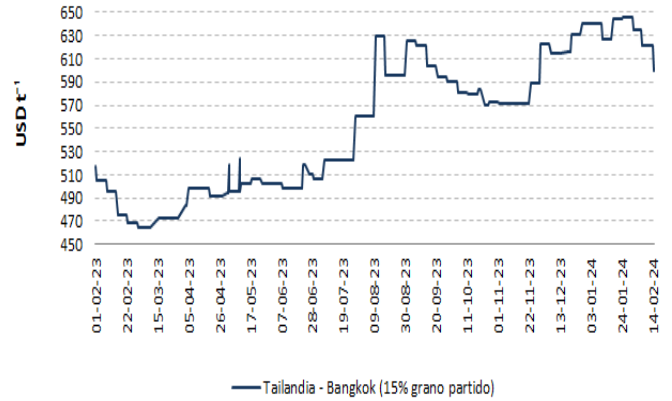
VARIACIÓN QUINCENAL DE PRECIOS FOB POR PRODUCTO

USD t ⁻¹			
Producto	Ene. 16-31	Feb. 1-15	Δ _{t/t-1}
Arroz Pilado / Tailandia - Bangkok / 15% grano partido	642.42	624.73	-2.8%
Arroz Pilado / EUA - Golfo de Louisiana / Grano largo N° 2	N/D	N/D	-
Maíz amarillo duro / EUA - Golfo de Louisiana / N° 2	204.71	197.78	-3.4%
Maíz amarillo duro / Argentina / 2 - 5% grano quebrado	206.25	185.00	-10.3%
Torta de Soya / EUA - Decatur, Central Illinois / 46.5 - 48% proteína	N/D	N/D	-
Torta de Soya / Argentina / 45 - 48% proteína	433.25	411.67	-5.0%
Trigo / Golfo de Louisiana / Hard Red Winter N° 2	284.52	281.78	-1.0%
Azúcar Blanco / UK - Londres / Contrato N° 5	662.44	655.05	-1.1%
Azúcar Crudo / EUA - New York / Contrato N° 11	519.07	521.03	0.4%

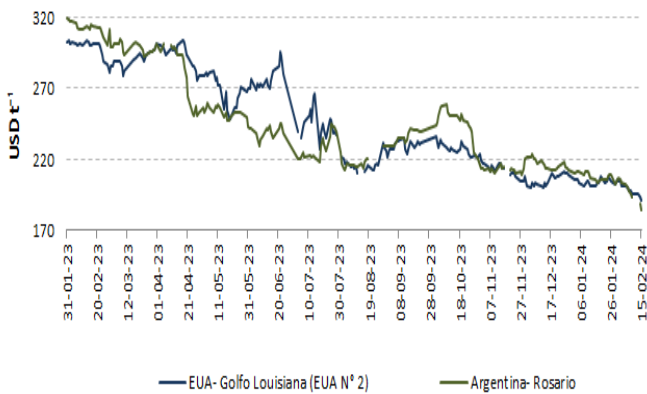
Fuente: ODEPA / USDA / MINAGRI / TREA

N/D: Datos no disponibles

ARROZ



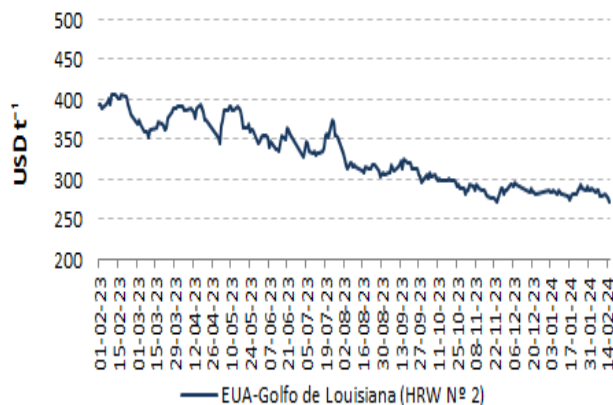
MAÍZ AMARILLO



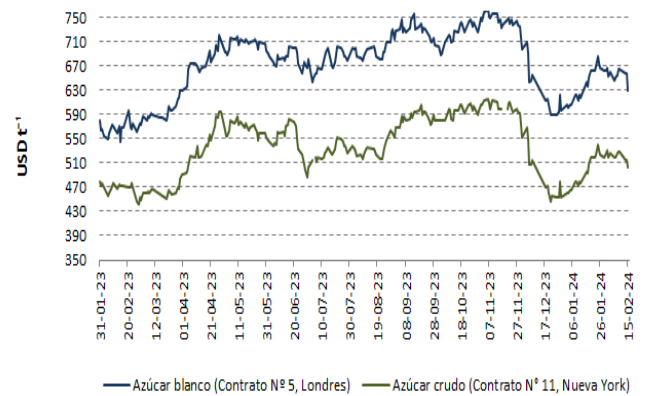
TORTA DE SOYA



TRIGO



AZÚCAR



Fuentes: ODEPA / USDA / MINAGRI / TREA

PRECIOS INTERNADOS

El costo de internación de un producto agrícola importado es el valor CIF de ese producto en puerto, más los aranceles aduaneros correspondientes; la tasa del Fondo de Desarrollo para la Infancia (Fodinfa) y el servicio de descarga, dan como resultado el costo en el puerto o aeropuerto.

EN PUERTO DE GUAYAQUIL

Producto	USD qq ⁻¹			
	Ene. 16-22	Ene. 23-31	Feb. 1-7	Feb. 8-15
Arroz Pilado / Tailandia - Bangkok /15% grano partido	55.52	56.12	55.11	54.03
Arroz Pilado / EUA - Golfo de Luisiana /Grano largo N° 2	N/D	N/D	N/D	N/D
Maíz amarillo duro / EUA - Golfo de Luisiana / N° 2	11.26	11.30	11.12	10.84
Maíz amarillo duro / Argentina / 2 - 5% grano quebrado	11.39	11.46	11.24	10.74
Torta de Soya / Decatur - Central Illinois	N/D	N/D	N/D	N/D
Torta de Soya / Argentina / 45 - 48% proteína	21.96	21.60	21.14	20.30
Trigo / Golfo de Luisiana / Hard Red Winter N° 2	14.18	14.62	14.52	14.14
Azúcar Blanco / UK - Londres / Contrato N° 5	37.66	38.59	37.75	37.89
Azúcar Crudo / EUA - New York / Contrato N° 11	28.33	29.35	29.08	28.89

Fuente: ODEPA / USDA / MINAGRI / TREA

N/D: Datos no disponibles

Arroz, Tailandia-Bangkok, 15% grano partido

1 al 15 de febrero de 2024

Concepto		Costo
Valor FOB	USD t ⁻¹	624.73
Flete y Seguro	USD t ⁻¹	87.73
Valor CIF Guayaquil	USD t ⁻¹	712.46
Aranceles Aduaneros*	USD t ⁻¹	480.91
Tasa del FODINFA	0.5%/CIF	3.56
Servicio de descarga	USD t ⁻¹	5.08
Costo Puerto de Guayaquil	USD t ⁻¹	1202.01
Costo Puerto de Guayaquil	USD qq ⁻¹	54.52

Maíz Amarillo, EUA, Golfo Luisiana, N° 2

1 al 15 de febrero de 2024

Concepto		Costo
Valor FOB	USD t ⁻¹	197.78
Flete y Seguro	USD t ⁻¹	37.71
Valor CIF Guayaquil	USD t ⁻¹	235.49
Aranceles Aduaneros*	USD t ⁻¹	0.00
Tasa del FODINFA	0.5%/CIF	1.18
Servicio de descarga	USD t ⁻¹	5.08
Costo Puerto de Guayaquil	USD t ⁻¹	241.75
Costo Puerto de Guayaquil	USD qq ⁻¹	10.97

Torta de Soya, Argentina, 45 - 48% proteína

1 al 15 de febrero de 2024

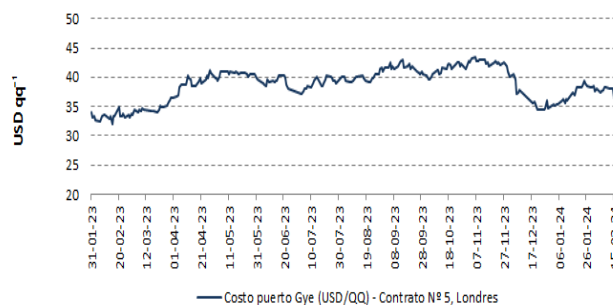
Concepto		Costo
Valor FOB	USD t ⁻¹	411.67
Flete y Seguro	USD t ⁻¹	38.82
Valor CIF Guayaquil	USD t ⁻¹	450.49
Aranceles Aduaneros*	USD t ⁻¹	0.00
Tasa del FODINFA	0.5%/CIF	2.25
Servicio de descarga	USD t ⁻¹	5.08
Costo Puerto de Guayaquil	USD t ⁻¹	457.82
Costo Puerto de Guayaquil	USD qq ⁻¹	20.77

*Los aranceles aduaneros están sujetos al Sistema Andino de Franja de precios.

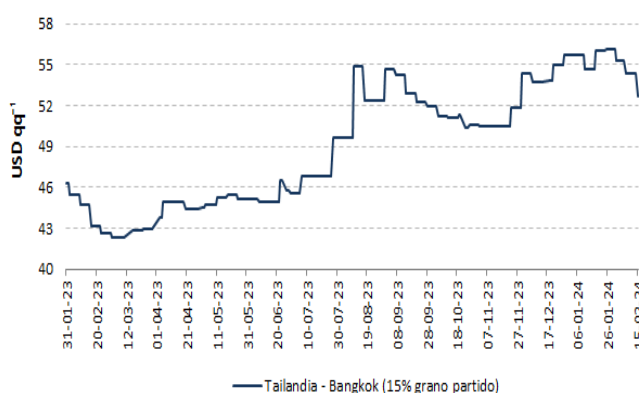
- Precios internados no incluyen valor de salvaguardia.

- Valores de Flete y Seguro, y valor de Descarga son aproximaciones.

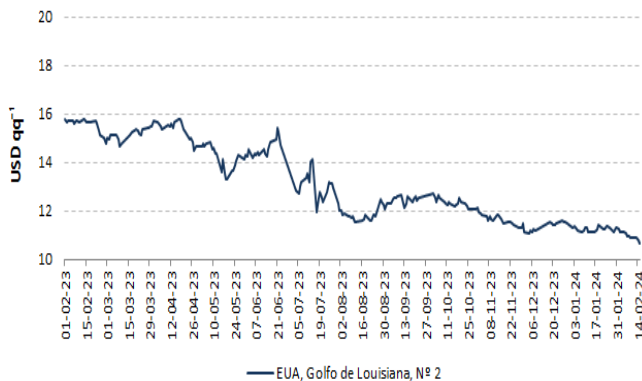
AZÚCAR BLANCO



ARROZ



MAÍZ AMARILLO



TORTA DE SOYA

