

La variación quincenal evidencia que, mientras arroz y trigo reducen sus precios, el resto de productos tienden a subir.



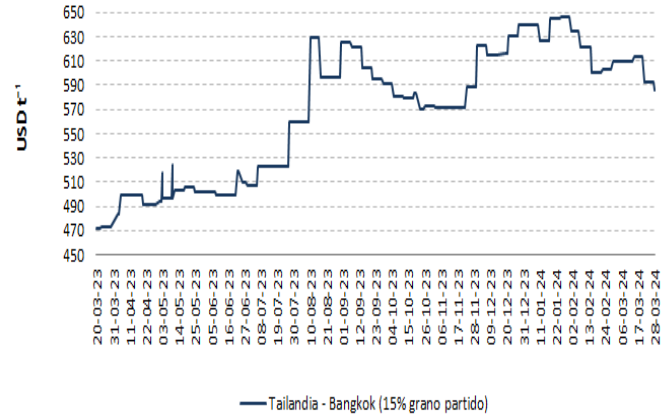
## VARIACIÓN QUINCENAL DE PRECIOS FOB POR PRODUCTO

Producto	Mar. 1-15	Mar. 16-31	$\Delta_{t/t-1}$
Arroz Pilado / Tailandia - Bangkok /15% grano partido	609.91	599.22	-1.8%
Arroz Pilado / EUA - Golfo de Louisiana /Grano largo N° 2	N/D	N/D	-
Maíz amarillo duro / EUA - Golfo de Louisiana / N° 2	188.30	193.32	2.7%
Maíz amarillo duro / Argentina / 2 - 5% grano quebrado	188.09	191.25	1.7%
Torta de Soya /EUA- Decatur, Central Illinois / 46.5 - 48% proteína	N/D	N/D	-
Torta de Soya / Argentina / 45 - 48% proteína	386.55	390.00	0.9%
Trigo / Golfo de Louisiana / Hard Red Winter N° 2	280.71	270.75	-3.5%
Azúcar Blanco / UK - Londres / Contrato N° 5	608.01	638.72	5.1%
Azúcar Crudo / EUA - New York / Contrato N° 11	473.19	486.31	2.8%

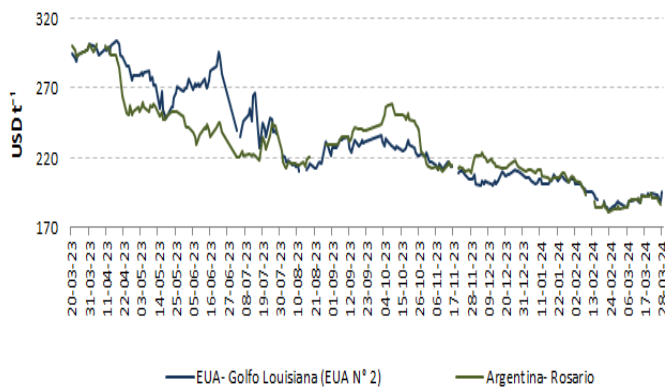
Fuente: ODEPA / USDA / MINAGRI / TREA

N/D: Datos no disponibles

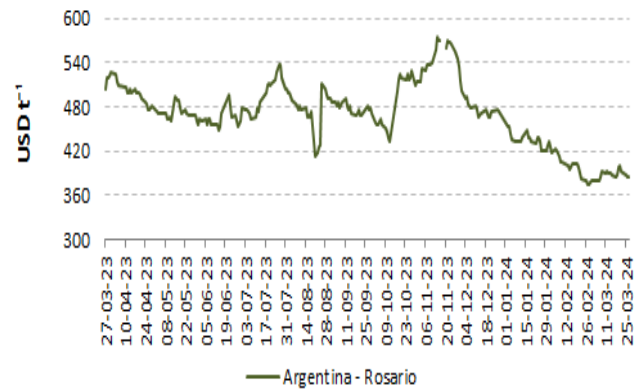
## ARROZ



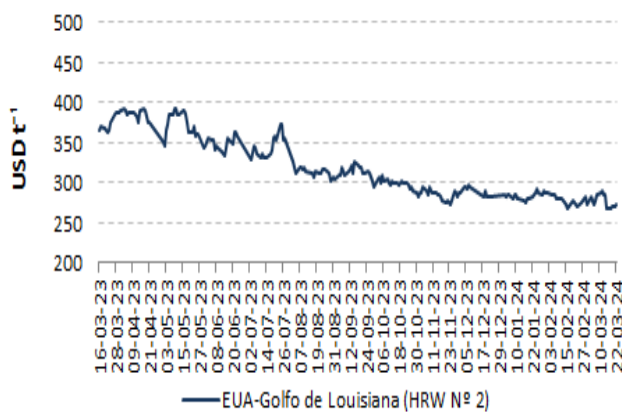
## MAÍZ AMARILLO



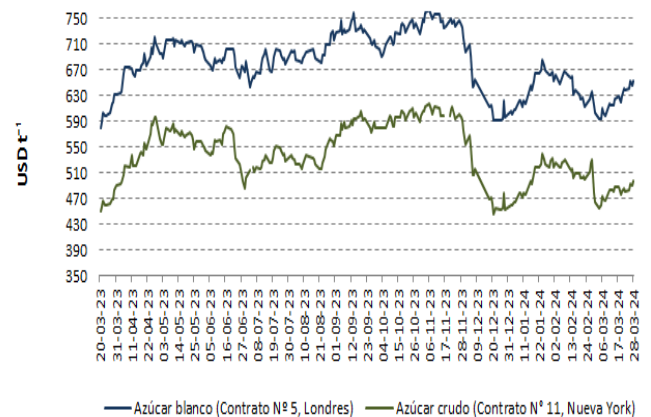
## TORTA DE SOYA



## TRIGO



## AZÚCAR



Fuentes: ODEPA / USDA / MINAGRI / TREA

PRECIOS INTERNADOS

El costo de internación de un producto agrícola importado es el valor CIF de ese producto en puerto, más los aranceles aduaneros correspondientes; la tasa del Fondo de Desarrollo para la Infancia (Fodinfa) y el servicio de descarga, dan como resultado el costo en el puerto o aeropuerto.

EN PUERTO DE GUAYAQUIL

USD qq<sup>-1</sup>

Producto	Mar. 1-7	Mar. 8-15	Mar. 16-22	Mar. 23-31
Arroz Pilado / Tailandia - Bangkok / 15% grano partido	53.32	53.45	53.06	51.97
Arroz Pilado / EUA - Golfo de Luisiana / Grano largo N° 2	N/D	N/D	N/D	N/D
Maíz amarillo duro / EUA - Golfo de Luisiana / N° 2	10.45	10.60	10.80	10.72
Maíz amarillo duro / Argentina / 2 - 5% grano quebrado	10.49	10.71	10.81	10.65
Torta de Soya / Decatur - Central Illinois	N/D	N/D	N/D	N/D
Torta de Soya / Argentina / 45 - 48% proteína	19.38	19.83	19.88	19.61
Trigo / Golfo de Luisiana / Hard Red Winter N° 2	14.10	14.40	13.81	-
Azúcar Blanco / UK - Londres / Contrato N° 5	35.04	35.70	36.59	37.47
Azúcar Crudo / EUA - New York / Contrato N° 11	26.23	27.04	27.14	27.54

Fuente: ODEPA / USDA / MINAGRI / TREA

N/D: Datos no disponibles

Arroz, Tailandia-Bangkok, 15% grano partido

16 al 31 de marzo de 2024

Concepto		Costo
Valor FOB	USD t <sup>-1</sup>	599.22
Flete y Seguro	USD t <sup>-1</sup>	87.73
Valor CIF Guayaquil	USD t <sup>-1</sup>	686.95
Aranceles Aduaneros*	USD t <sup>-1</sup>	463.69
Tasa del FODINFA	0.5%/CIF	3.43
Servicio de descarga	USD t <sup>-1</sup>	5.08
Costo Puerto de Guayaquil	USD t <sup>-1</sup>	1159.16
Costo Puerto de Guayaquil	USD qq <sup>-1</sup>	52.58

Maíz Amarillo, EUA, Golfo Luisiana, N° 2

16 al 31 de marzo de 2024

Concepto		Costo
Valor FOB	USD t <sup>-1</sup>	193.32
Flete y Seguro	USD t <sup>-1</sup>	37.71
Valor CIF Guayaquil	USD t <sup>-1</sup>	231.03
Aranceles Aduaneros*	USD t <sup>-1</sup>	0.00
Tasa del FODINFA	0.5%/CIF	1.16
Servicio de descarga	USD t <sup>-1</sup>	5.08
Costo Puerto de Guayaquil	USD t <sup>-1</sup>	237.26
Costo Puerto de Guayaquil	USD qq <sup>-1</sup>	10.76

Torta de Soya, Argentina, 45 - 48% proteína

16 al 31 de marzo de 2024

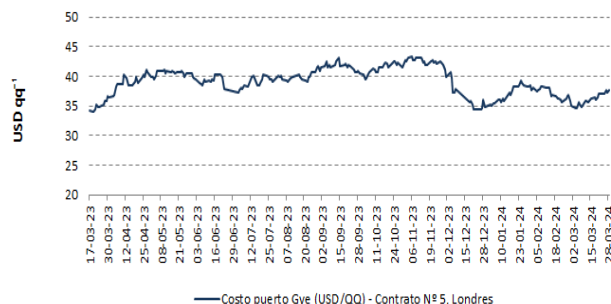
Concepto		Costo
Valor FOB	USD t <sup>-1</sup>	390.00
Flete y Seguro	USD t <sup>-1</sup>	38.82
Valor CIF Guayaquil	USD t <sup>-1</sup>	428.82
Aranceles Aduaneros*	USD t <sup>-1</sup>	0.00
Tasa del FODINFA	0.5%/CIF	2.14
Servicio de descarga	USD t <sup>-1</sup>	5.08
Costo Puerto de Guayaquil	USD t <sup>-1</sup>	436.04
Costo Puerto de Guayaquil	USD qq <sup>-1</sup>	19.78

\*Los aranceles aduaneros están sujetos al Sistema Andino de Franja de precios.

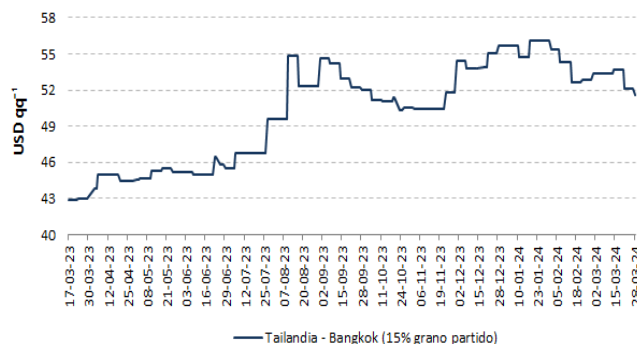
- Precios internados no incluyen valor de salvaguardia.

- Valores de Flete y Seguro, y valor de Descarga son aproximaciones.

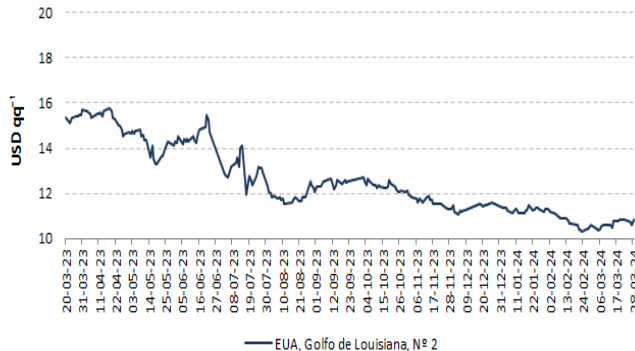
AZÚCAR BLANCO



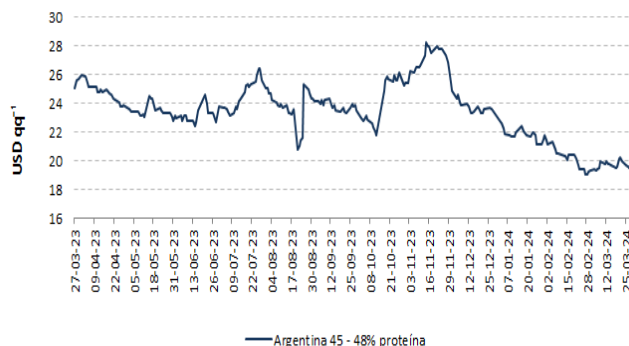
ARROZ



MAÍZ AMARILLO



TORTA DE SOYA



El precio del azúcar crudo muestra la más una fuerte caída, entre la segunda quincena de febrero y la primera quincena de marzo.



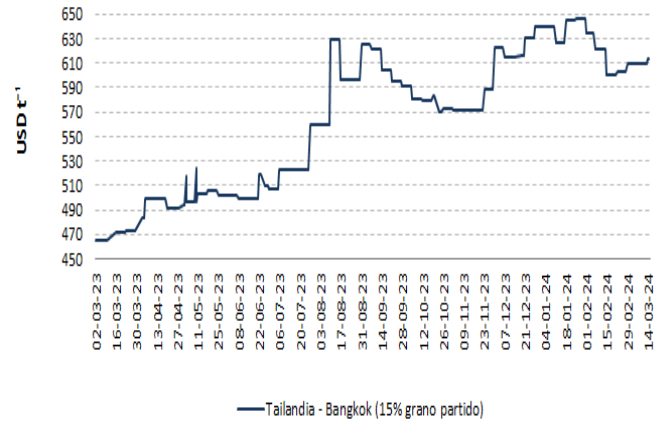
## VARIACIÓN QUINCENAL DE PRECIOS FOB POR PRODUCTO

USD t <sup>-1</sup>			
Producto	Feb. 16-29	Mar. 1-15	$\Delta_{t/t-1}$
Arroz Pilado / Tailandia - Bangkok / 15% grano partido	602.40	609.91	1.2%
Arroz Pilado / EUA - Golfo de Luisiana / Grano largo N° 2	N/D	N/D	-
Maíz amarillo duro / EUA - Golfo de Luisiana / N° 2	186.88	188.30	0.8%
Maíz amarillo duro / Argentina / 2 - 5% grano quebrado	184.40	188.09	2.0%
Torta de Soya / EUA - Decatur, Central Illinois / 46.5 - 48% proteína	N/D	N/D	-
Torta de Soya / Argentina / 45 - 48% proteína	388.50	386.55	-0.5%
Trigo / Golfo de Luisiana / Hard Red Winter N° 2	275.72	280.71	1.8%
Azúcar Blanco / UK - Londres / Contrato N° 5	625.89	608.01	-2.9%
Azúcar Crudo / EUA - New York / Contrato N° 11	506.67	473.19	-6.6%

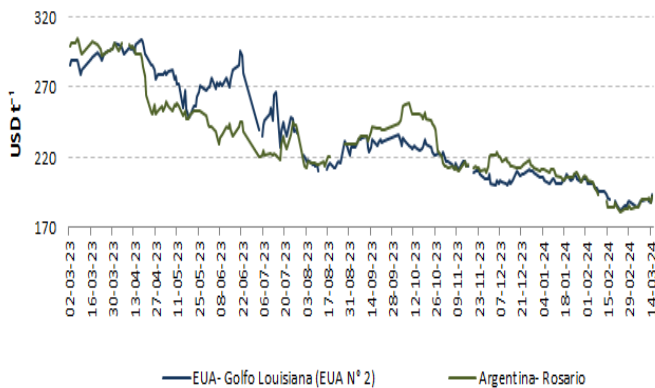
Fuente: ODEPA / USDA / MINAGRI / TREA

N/D: Datos no disponibles

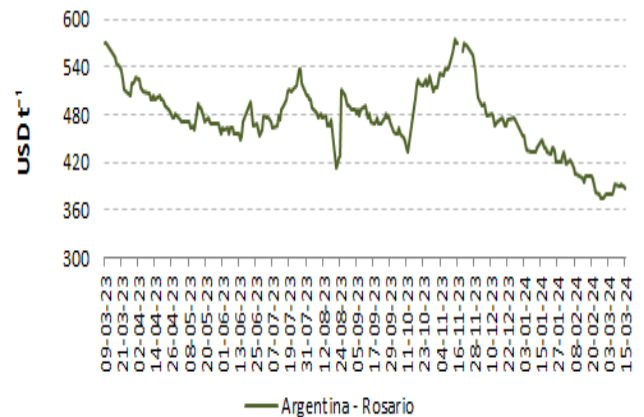
## ARROZ



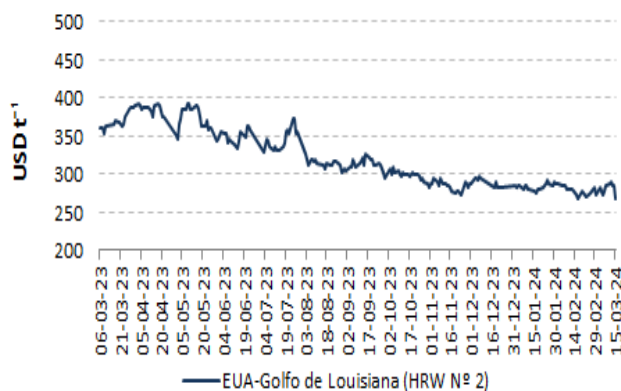
## MAÍZ AMARILLO



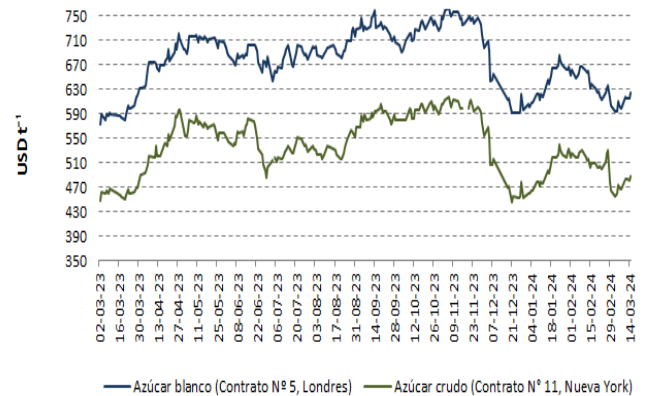
## TORTA DE SOYA



## TRIGO



## AZÚCAR



Fuentes: ODEPA / USDA / MINAGRI / TREA

PRECIOS INTERNADOS

El costo de internación de un producto agrícola importado es el valor CIF de ese producto en puerto, más los aranceles aduaneros correspondientes; la tasa del Fondo de Desarrollo para la Infancia (Fodinfa) y el servicio de descarga, dan como resultado el costo en el puerto o aeropuerto.

EN PUERTO DE GUAYAQUIL

Producto	USD qq <sup>-1</sup>			
	Feb. 16-22	Feb. 22-29	Mar. 1-7	Mar. 8-15
Arroz Pilado / Tailandia - Bankok / 15% grano partido	52.69	52.96	53.32	53.45
Arroz Pilado / EUA - Golfo de Louisiana / Grano largo N° 2	N/D	N/D	N/D	N/D
Maíz amarillo duro / EUA - Golfo de Louisiana / N° 2	10.51	10.44	10.45	10.60
Maíz amarillo duro / Argentina / 2 - 5% grano quebrado	10.48	10.40	10.49	10.71
Torta de Soya / Decatur - Central Illinois	N/D	N/D	N/D	N/D
Torta de Soya / Argentina / 45 - 48% proteína	20.19	19.23	19.38	19.83
Trigo / Golfo de Louisiana / Hard Red Winter N° 2	13.94	14.11	14.10	14.40
Azúcar Blanco / UK - Londres / Contrato N° 5	36.43	36.21	35.04	35.70
Azúcar Crudo / EUA - New York / Contrato N° 11	28.23	28.40	26.23	27.04

Fuente: ODEPA / USDA / MINAGRI / TREA

N/D: Datos no disponibles

Arroz, Tailandia-Bangkok, 15% grano partido

1 al 15 de marzo de 2024

Concepto		Costo
Valor FOB	USD t <sup>-1</sup>	609.91
Flete y Seguro	USD t <sup>-1</sup>	87.73
Valor CIF Guayaquil	USD t <sup>-1</sup>	697.64
Aranceles Aduaneros*	USD t <sup>-1</sup>	470.90
Tasa del FODINFA	0.5%/CIF	3.49
Servicio de descarga	USD t <sup>-1</sup>	5.08
Costo Puerto de Guayaquil	USD t <sup>-1</sup>	1177.11
Costo Puerto de Guayaquil	USD qq <sup>-1</sup>	53.39

Maíz Amarillo, EUA, Golfo Louisiana, N° 2

1 al 15 de marzo de 2024

Concepto		Costo
Valor FOB	USD t <sup>-1</sup>	188.30
Flete y Seguro	USD t <sup>-1</sup>	37.71
Valor CIF Guayaquil	USD t <sup>-1</sup>	226.01
Aranceles Aduaneros*	USD t <sup>-1</sup>	0.00
Tasa del FODINFA	0.5%/CIF	1.13
Servicio de descarga	USD t <sup>-1</sup>	5.08
Costo Puerto de Guayaquil	USD t <sup>-1</sup>	232.22
Costo Puerto de Guayaquil	USD qq <sup>-1</sup>	10.53

Torta de Soya, Argentina, 45 - 48% proteína

1 al 15 de marzo de 2024

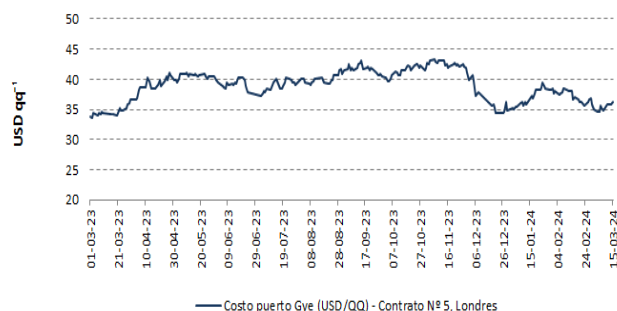
Concepto		Costo
Valor FOB	USD t <sup>-1</sup>	386.55
Flete y Seguro	USD t <sup>-1</sup>	38.82
Valor CIF Guayaquil	USD t <sup>-1</sup>	425.37
Aranceles Aduaneros*	USD t <sup>-1</sup>	0.00
Tasa del FODINFA	0.5%/CIF	2.13
Servicio de descarga	USD t <sup>-1</sup>	5.08
Costo Puerto de Guayaquil	USD t <sup>-1</sup>	432.57
Costo Puerto de Guayaquil	USD qq <sup>-1</sup>	19.62

\*Los aranceles aduaneros están sujetos al Sistema Andino de Franja de precios.

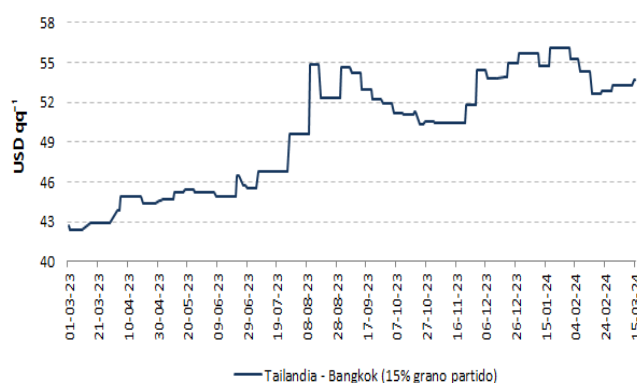
- Precios internados no incluyen valor de salvaguardia.

- Valores de Flete y Seguro, y valor de Descarga son aproximaciones.

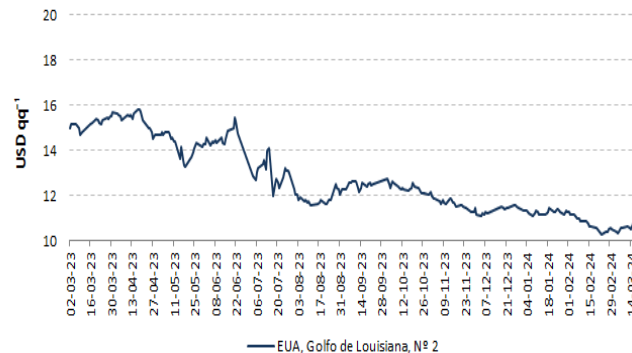
AZÚCAR BLANCO



ARROZ



MAÍZ AMARILLO



TORTA DE SOYA

