

MINISTERIO DE AGRICULTURA Y GANADERÍA



1. RESUMEN

La producción mundial de carne de cerdo en el año 2019 fue de 102 millones de toneladas, mostrando un decremento de 10 % con respecto a 2018. Por su parte, las exportaciones mundiales registraron un incremento de 4 %, totalizando 12 millones de toneladas. El precio internacional de carne de cerdo para 2019 fue de 0.65 USD/lb, mostrando un aumento de 3 ctvs. en relación a 2018.

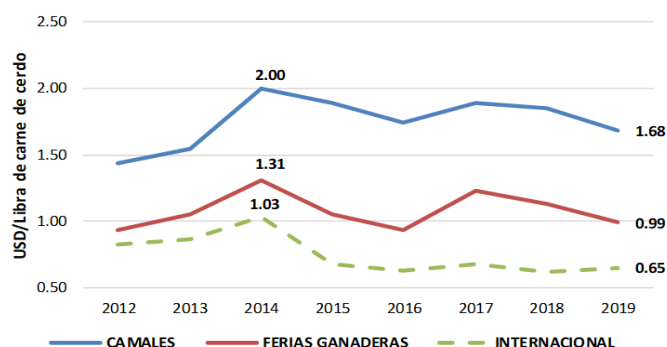


Figura 1.— Precios anuales internacionales, camales (cerdo a la canal) y ferias ganaderas (cerdo en pie, engorde). 2012-2019.

Fuente: MAG - SIPA, 2019.

A nivel nacional, la producción de carne de cerdo para 2019 se ubicó en 149.2 mil toneladas, mostrando un descenso de 8 % con respecto a 2018; el precio nacional promedio para la libra de cerdo en pie fue de USD 0.99; mientras, la libra a la canal se comercializó en USD 1.68.

2. DEMANDA

2.1 Precios a nivel internacional

El precio internacional por libra de carne de cerdo fue de USD 0.65, mostrando un incremento de 5 % en relación con el año 2018, cuando el precio alcanzado fue de 0.62 USD/lb.

En la Figura 2 se presenta el comportamiento histórico (2009-2019) de los precios de carne de cerdo, mostrando un precio promedio de 0.74 USD/lb. El precio más alto se registró en el año 2014 con 1.03 USD/lb; mientras que, el precio más bajo fue el del año 2009 (0.56 USD/lb).

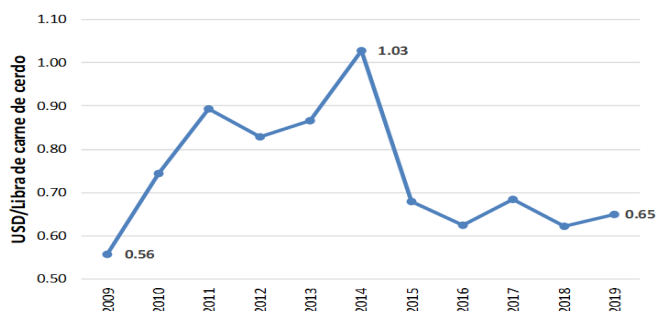


Figura 2.— Comportamiento histórico (2009-2019) de los precios internacionales promedio para la libra de carne de cerdo.

Fuente: FMI. Fecha de actualización: 10/07/2020.

Nota técnica: El precio presentado corresponde a carne de cerdo magra en un 51 % - 52 %.

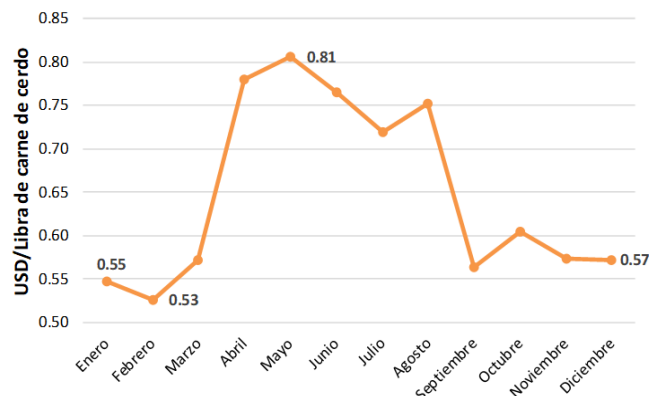


Figura 3.— Precios promedio internacionales de carne de cerdo durante el año 2019.

Fuente: FMI. Fecha de actualización: 10/07/2020.

En la Figura 3 se observa el comportamiento de los precios mensuales de carne de cerdo durante el año 2019; mismo que ascendió a 0.55 USD/lb durante el mes de enero. A partir del mes de febrero, se observa una tendencia creciente en los precios, llegando a su punto más alto durante el mes de mayo, con 0.81 USD/lb. A partir del segundo semestre del año, los precios mostraron una tendencia decreciente y, en diciembre el precio llegó a ubicarse en 0.57 USD/lb.

2.2 Precios a nivel nacional

A nivel nacional, el precio promedio del cerdo en pie (engorde) en las principales ferias ganaderas (ASOGAN SD y El Carmen) disminuyó 12 % en relación a 2018, marcando 0.99 USD/lb. Asimismo, el precio de carne de cerdo a la canal para el año 2019 en los camales de Quito, Guayaquil y Cuenca mostró una disminución de 9 % respecto al periodo anterior; ascendiendo a 1.68 USD/lb.

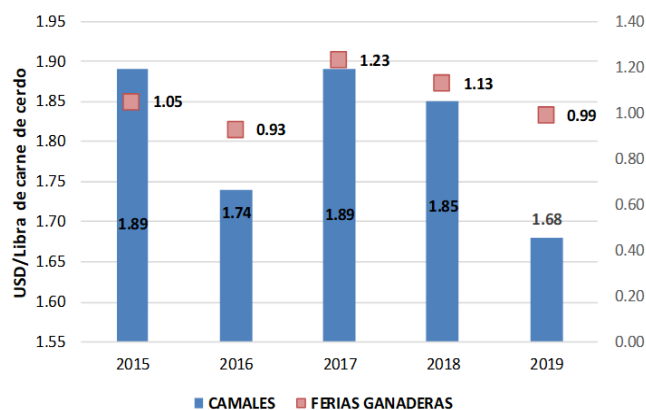


Figura 4.— Comportamiento histórico (2015-2019) de los precios nacionales promedio de la libra de cerdo en pie (ferias ganaderas) y libra de cerdo a la canal (camales).

Fuente: MAG - SIPA, 2019.

El comportamiento de los precios mensuales durante el año 2019 para cerdos en pie (engorde), en la feria ganadera ASOGAN SD, presentó cifras fluctuantes entre 0.94 USD/lb y 1.05 USD/lb; de otra parte, el precio promedio de carne de cerdo a la canal a nivel de camales registró valores que variaron entre los 1.59 USD/lb y 1.75 USD/lb.

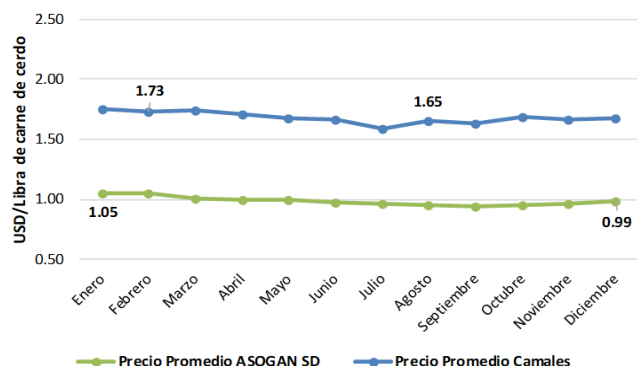


Figura 5.- Comportamiento del precio nacional de la carne de cerdo a nivel de Feria Ganadera (ASOGAN SD) y principales Camales (Quito, Guayaquil y Cuenca), 2019.

Fuente: MAG - SIPA, 2019.

2.3 Importaciones a nivel internacional

Las importaciones de carne de cerdo a nivel mundial disminuyeron un 4 % respecto al año 2018. En la Figura 6 se observa que, en 2019, la cantidad total importada llegó a 10.9 millones de toneladas, lo que significó una reducción de 0.45 toneladas en el comercio mundial.

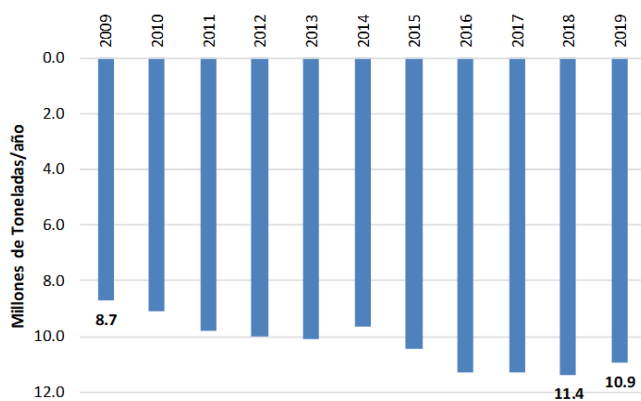


Figura 6.- Importaciones mundiales de carne de cerdo 2009-2019.

Fuente: TRADEMAP.

Fecha de actualización: 14/07/2020.

Nota técnica: Partida: 0203 Carne de animales de la especie porcina, fresca, refrigerada o congelada.

En la Figura 7 se presentan los seis principales países importadores de carne de cerdo durante el año 2019, los cuales representaron el 54 % del comercio mundial. El porcentaje antes mencionado se distribuye de la siguiente manera: China 18 %, Italia y Japón con 9 %, cada uno; Alemania 8 %, Polonia 6 % y República de Corea 5 %.

China encabeza las importaciones con 1.99 millones de toneladas de carne de cerdo, seguido por Italia y Japón (0.95 millones de toneladas cada uno), Alemania (0.87 millones de toneladas), Polonia (0.67 millones de toneladas) y República de Corea (0.52 millones de toneladas).

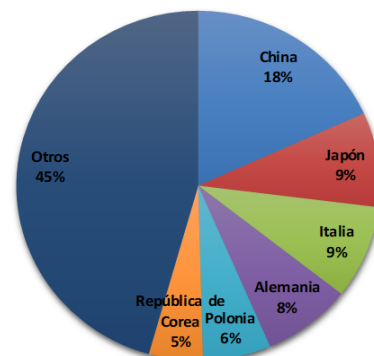


Figura 7.- Principales países importadores de carne de cerdo (2019).

Fuente: TRADEMAP. Partida: 0203. Fecha de actualización: 14/07/2020.

Del total de importaciones mundiales de carne de cerdo, el rubro correspondiente a piernas, paletas y sus trozos (frescos o refrigerados) cobra una relevancia particular al representar el 17 % (1.83 millones de toneladas) del volumen total comercializado durante el año 2019; y un promedio de 19 % durante la última década.

A 2019, los cinco países que demandaron la mayor cantidad de los cárnicos mencionados fueron: Italia con el 30 % del comercio mundial, seguido por México (26 %), Polonia (11 %), Alemania (7 %) y el Reino Unido (6 %).

2.4 Importaciones a nivel nacional

Las importaciones de carne de cerdo a nivel nacional han disminuido a partir del año 2012. En la Figura 8 se observa que, el pico de importaciones en el período 2009-2019 fue de 7,661 toneladas correspondientes al año 2011; en tanto que, para 2019, Ecuador importó un total de 781 toneladas de carne de cerdo.

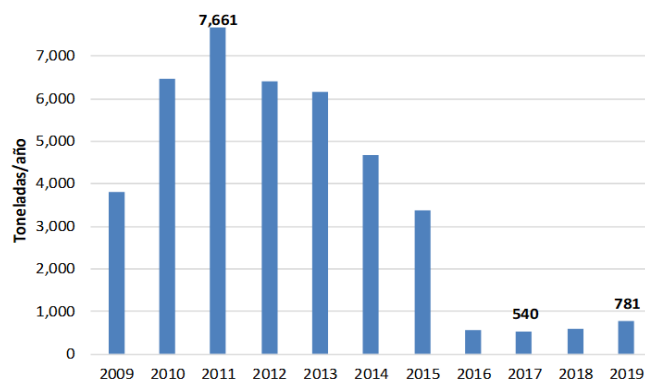


Figura 8.- Importaciones nacionales de carne de cerdo 2009-2019.

Fuente: BCE. Fecha de actualización: agosto de 2020.

Nota técnica: Partida: 0203 Carne de animales de la especie porcina, fresca, refrigerada o congelada.

Las importaciones de piernas, paletas y sus trozos (congelados) representaron el 34 % del total de las importaciones nacionales de carne de cerdo durante la última década, presentando su volumen más alto durante el año 2011 cuando se demandaron 4,485 toneladas. No obstante, los volúmenes para este rubro comienzan a caer a partir del año 2012, y para 2019, se registraron 167 toneladas.

3. OFERTA

3.1. Producción a nivel internacional

Para 2019, la producción mundial de carne de cerdo decreció 10 % en relación con el año 2018, cuando se produjo 113 millones de toneladas, siendo el volumen más alto de los últimos 10 años. De otro lado, el 2009 fue el de la producción más baja, 100.6 millones de toneladas.

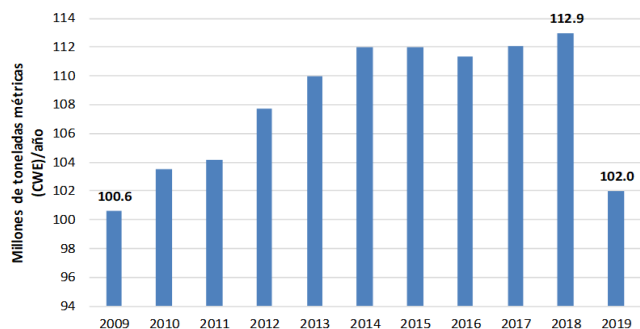


Figura 9.– Producción mundial de carne de cerdo. 2009-2019.
Fuente: USDA, 2019.

La Figura 10 registra que, en 2019 China aportó con 46 % a la producción mundial, le sigue la Unión Europea (4 %) y Estados Unidos (12 %).

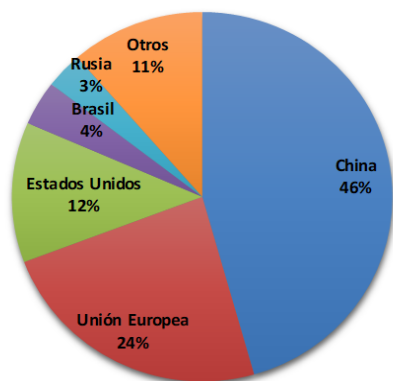


Figura 10.– Principales productores mundiales de carne de cerdo-2019.
Fuente: USDA. 2019.

3.2 Producción a nivel nacional

En 2019, la producción nacional de carne de cerdo a la canal disminuyó 8 % en relación con el año 2018. El volumen de producción ha sido fluctuante la última década, como muestra la Figura 11, se registra la producción más alta en 2018, con 162.4 mil toneladas; mientras que, el volumen más bajo fue el de 2013 (96.8 mil toneladas).

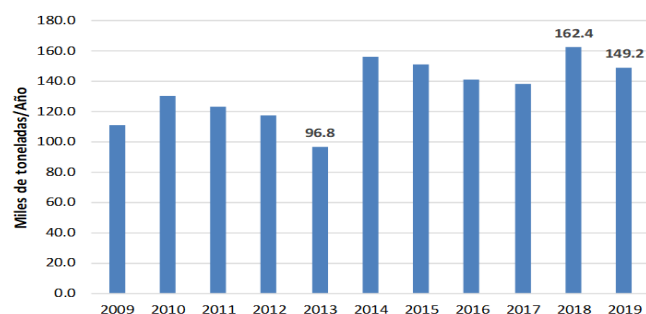


Figura 11.– Producción nacional de carne de cerdo. 2009-2019.
Fuente: MAG - SIPA- Hoja de Balance de Alimentos (HDBA). 2019.

3.3 Exportaciones a nivel internacional

Las exportaciones de carne de cerdo (fresca, refrigerada o congelada) durante el año 2019, fueron equivalentes a 12 millones de toneladas, siendo la cifra más alta de la última década. Por otro lado, en el período 2009-2019, el flujo exportado más bajo se registró en 2009, con 9.1 millones de toneladas.

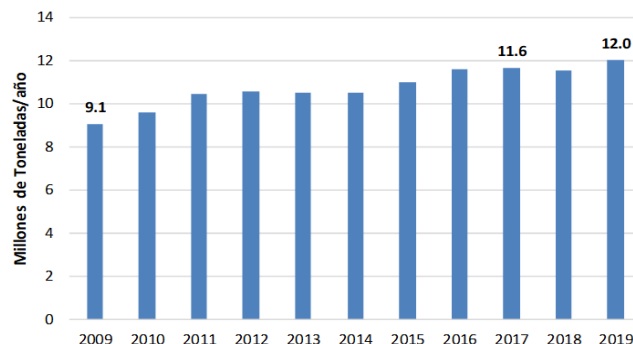


Figura 12.– Exportaciones internacionales de carne de cerdo. 2009-2019.
Fuente: TRADEMAP. Fecha de actualización:14/07/2020

Nota: Partida 0203 Carne de animales de la especie porcina, fresca, refrigerada o congelada

La Figura 13 expone, en el año 2019, los principales países exportadores de carne de cerdo fueron: Estados Unidos 17 %, Alemania 15 %, España 14 %, Países Bajos 9 %, Dinamarca y Canadá 8 %, cada uno.

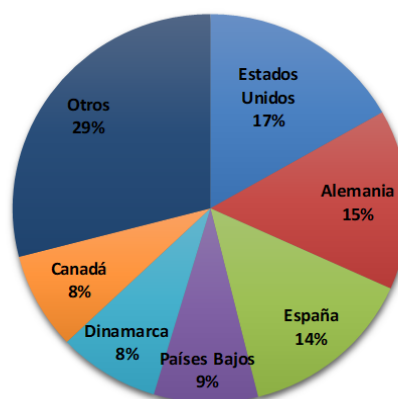


Figura 13 – Principales países exportadores de carne de cerdo (2019).
Fuente: TRADEMAP. Partida: 0203. Fecha de actualización:23/07/2020.

El restante 29 % corresponde a otras 84 naciones, donde se destacan Bélgica, Brasil y Francia, con una participación individual del 5 % del comercio mundial, totalizando 1.8 millones de toneladas.

El comercio de piernas, paletas y sus trozos (frescos o refrigerados); tuvo una participación de 14 % sobre las exportaciones mundiales totales con 1.74 millones de toneladas. Las naciones con los volúmenes comercializados más importantes fueron: Estados Unidos 25 %, seguido por los Países Bajos (17 %), Dinamarca (15 %); y ,Alemania y España, cada uno con el 11 %.

4. PRODUCCIÓN NACIONAL

4.1 Características del productor

La edad promedio del productor porcino ecuatoriano en el año 2019, fue de 55 años; el 73 % corresponde a hombres y el 27 % a mujeres. Con respecto a su nivel de instrucción, el 61 % de productores cuentan con educación primaria; mientras que, un 12 % no cuenta con instrucción alguna.

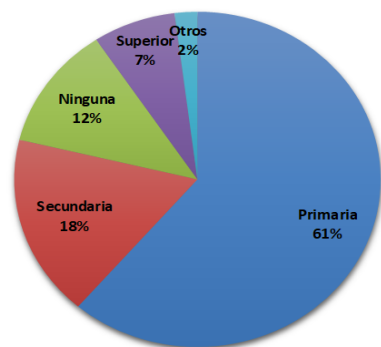


Figura 14.– Nivel de instrucción de los productores de ganado porcino (2019). Fuente: INEC - ESPAC, 2019.

4.2 Crédito para la producción

4.2.1 Crédito público

El crédito otorgado para la ganadería porcina por parte de BanEcuador y la Corporación Financiera Nacional (CFN) para el año 2019, ascendió a USD 45.5 millones; de los que BanEcuador colocó un total de USD 45.15 millones y la CFN USD 0.36 millones.

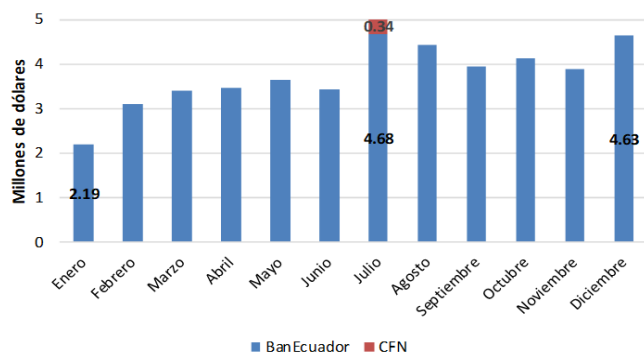


Figura 15.– Crédito público destinado para la ganadería porcina en Ecuador (2019).

Fuentes: BanEcuador/CFN, 2019

El monto total de crédito destinado por BanEcuador en el año 2019 fue distribuido en 11,222 operaciones crediticias. Dicha entidad otorgó créditos para diferentes rubros dentro de la ganadería porcina, siendo el más importante la adquisición de porcinos de cría, al que se destinaron USD 38.8 millones, seguido por la adquisición de porcinos de engorde con un valor de USD 4.5 millones. De igual manera, se destinaron créditos para la adquisición de alimento para cerdos, medicinas y vacunas por rubros inferiores a los detallados.

De otro lado, el monto otorgado por la CFN se destinó exclusivamente para la cría y reproducción de cerdos, mismo que fue colocado en 2 operaciones crediticias.

4.2.2 Crédito privado

El monto total de crédito privado para la ganadería porcina en el año 2019 fue de USD 38.37 millones. La cantidad desembolsada por las instituciones regidas por la Superintendencia de Bancos ascendió a USD 19.68 millones, canalizados a través de 5,388 operaciones crediticias. Por su parte, las instituciones financieras regidas por la Superintendencia de Economía Popular y Solidaria colocaron un total de USD 18.69 millones a través de 5,042 operaciones.

Las cuatro provincias a las que se destinaron los montos más importantes de crédito privado fueron: Pichincha con USD 6.85 millones, Manabí con USD 5.07 millones, Cotopaxi con USD 3.45 millones y El Oro con USD 2.89 millones.

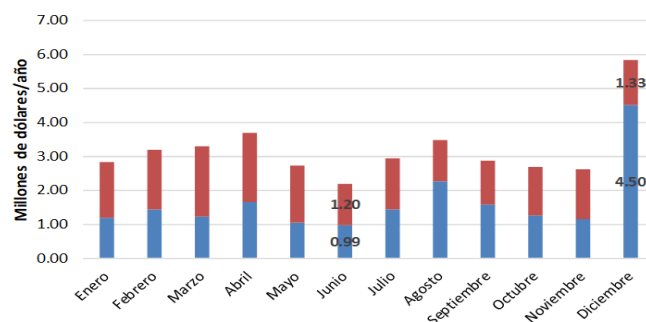


Figura 16.– Crédito privado otorgado por los Bancos Privados e instituciones financieras de la economía popular y solidaria para la ganadería porcina (2019).

5. ESTADO SANITARIO DEL HATO PORCINO

5.1 Calendario de vacunaciones

En base a la Resolución 0029 emitida por la Agencia de Regulación y Control Fito y Zoonosario-Agrocalidad, el 27 de febrero de 2019, se estableció el inicio a la campaña de vacunación nacional estratégica contra la Peste Porcina Clásica en todo el territorio ecuatoriano, a excepción de Galápagos.

Todos los porcinos deben ser vacunados a partir de los 45 días de edad, mientras que los adultos tendrán una vacunación y revacunación cada 6 meses de manera obligatoria. El costo de la aplicación de la vacuna es de USD 1.40, valor recaudado por las operadoras y sub operadoras (Puntos de distribución) de vacunación a nivel nacional por el servicio y aplicación de la vacuna.

Al momento de la vacunación, se realiza la entrega del Certificado Único de Vacunación, el cual es el documento habilitante para la obtención del Certificado Sanitario de Movilización Interna (CSMI) de porcinos a nivel nacional.