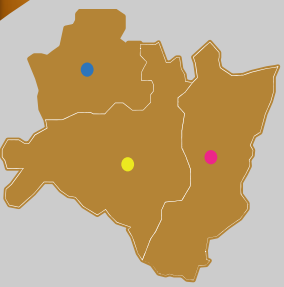

- El Oro
- Loja
- Zamora Chinchipe

BREVE DESCRIPCIÓN DE LA ZONA 7 Y SUS PROVINCIAS

La **Zona 7** está integrada por las provincias de Loja, El Oro y Zamora Chinchipe. Según el Instituto Geográfico Militar (IGM) posee una superficie de 27,491.84 km², que representa el 11% del territorio ecuatoriano. De acuerdo a datos del Censo de Población y Vivienda 2010 (CPV2010) tiene una población de 1,141,001 habitantes, es decir el 8% a nivel nacional. El 66% de la población habita en la zona urbana, en tanto que el 34% en las zonas rurales.

La Población en edad de trabajar (edad comprendida entre 15 y 64 años) es de 908,712 habitantes. La Población Económicamente Activa (PEA) rural para el año 2012 fue de 471,245 personas, que representa el 8% de la fuerza laboral del país.

La principal actividad económica que se destaca en la zona rural es la agricultura, ganadería, silvicultura y pesca, que suman el 63%. Esta zona cuenta con ejes viales que articulan el territorio y facilitan el comercio. Estas son: Machala-Guayaquil, Machala-Cuenca, Loja-Cuenca, Machala-Loja, Loja-Macará, Zamora-Loja y Zamora-Macas. Los productos están adaptados a sus diferentes pisos climáticos: costera, valles interandinos, montañas andinas y valles amazónicos. Según la Encuesta de Superficie y Producción Agropecuaria Continua (ESPAC) 2014, los cultivos tradicionales más representativos son: banano, cacao, arroz, maíz duro seco, plátano y café. En los últimos años se ha experimentado un crecimiento en la producción de café orgánico, plátano y yuca; también de ganadería y aves de corral destinados para el consumo local. Adicionalmente se exporta camarón, banano, cacao y café.

Zona 7: Población Rural
Grandes Grupos de Edad

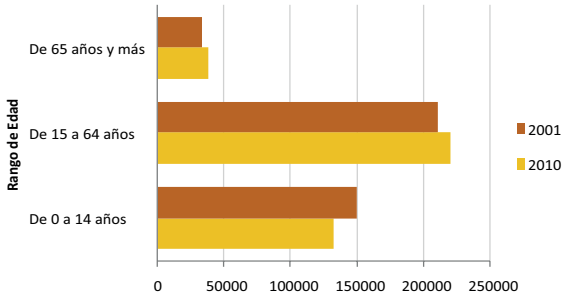

PEA 1/ SECTOR RURAL 2012

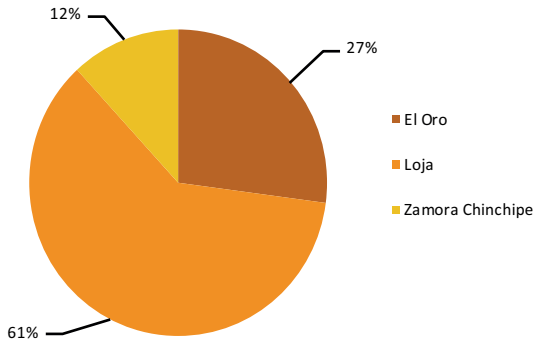

SUPERFICIE SEMBRADA (ha)

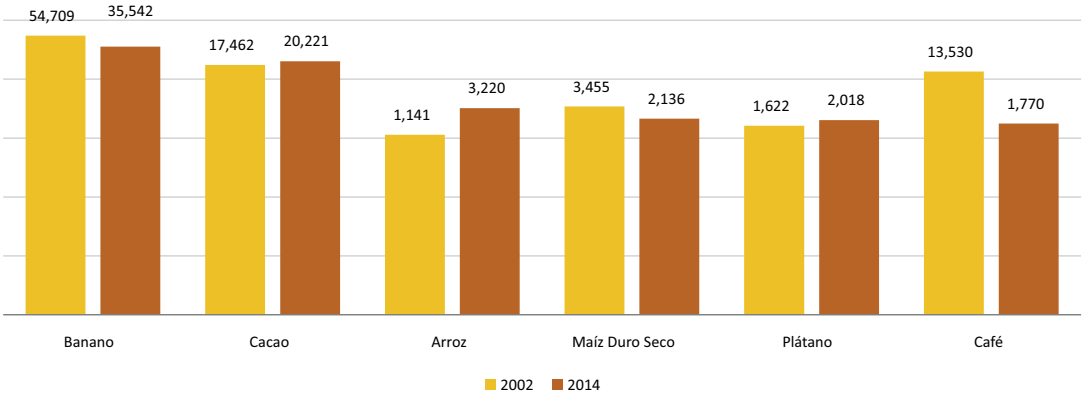

En Machala se ubica el puerto marítimo internacional, conocido como Puerto Bolívar caracterizado por tener aguas profundas. En la Zona también se encuentran dos aeropuertos, uno en la ciudad de Catamayo que es de conexión nacional y otro en la ciudad de Santa Rosa, con conexión internacional.

1/ Población Económicamente Activa para personas mayores de 15 años.
Fuente: INEC– CPV 2001– 2010, INEC– ENEMDU 2012, INEC- ESPAC 2002 y 2014, IGM 2008.

© Permitida la reproducción total o parcial, así como su traducción a cualquier idioma, citando la fuente

INDICADORES MACROECONÓMICOS 2/					
	(t-4)	*(t-1)*	*(t)*		
PIB Trimestral (miles USD de 2007)	**2015. I Trim**	**2015. IV Trim**	**2016. I Trim**	**Δt /t-4**	**Δt /t-1**
PIB Nacional	17,639,295	17,442,047	17,113,228	-3%	-2%
PIB Agropecuario	1,507,071	1,536,947	1,538,763	2%	0.1%
Inflación Nacional (%)	**2015. Junio**	**2016. Mayo**	**2016. Junio**	**t - (t-12)**	**t - (t-1)**
Anual	0.41%	0.03%	0.36%	-0.05%	0.33%
Mensual	4.87%	1.63%	1.59%	-3.28%	-0.04%
Acumulada	3.08%	0.92%	1.29%	-1.79%	0.37%
Inflación Alimentos y Bebidas No Alcohólicas (%)	**2015. Junio**	**2016. Mayo**	**2016. Junio**	**t - (t-12)**	**t - (t-1)**
Anual	0.42%	0.17%	0.50%	0.08%	0.33%
Mensual	6.17%	2.78%	2.86%	-3.31%	0.08%
Acumulada	3.65%	2.36%	2.87%	-0.78%	0.51%

Análisis:
Al observar las variables macroeconómicas, las cuales resumen de manera breve el estado actual de la economía ecuatoriana, se puede ver que en términos macro el país registró una reducción en la primera publicación en lo que va del año 2016 del PIB Real, al disminuir el PIB Nacional en 2% de manera trimestral y en 3% anual (a precios constantes). Por otro lado, a pesar de este descenso a nivel agregado, el PIB del sector agropecuario reportó un incremento trimestral de 0.1% y un aumento anual del 2%, contribuyendo positivamente a la economía.

Por último, para el mes de junio se obtuvo un IPC nacional general de 105.38, lo que representa un aumento mensual de 0.36%, donde los artículos que conforman la división de Alimentos y Bebidas No Alcohólicas presentaron una inflación mensual de 0.50% y una incidencia de 0.10%, resaltando productos como: gaseosas, ajo, jugo de frutas, cebolla paiteña, limón, galletas, queso de mesa, entre otros.

CLIMA					
Precipitación Acumulada *(mm)*	**2015. Junio**	**2016. Mayo**	**2016. Junio**	**Δt /t-12**	**Δt /t-1**
El Oro	20.20	42.00	31.80	57%	-24%
Loja	48.50	51.20	29.60	-39%	-42%
Zamora Chinchipe	-	-	-	-	-
Temperatura Promedio *(°C)*	**2015. Junio**	**2016. Mayo**	**2016. Junio**	**Δt /t-12**	**Δt /t-1**
El Oro	25.00	25.90	24.90	0%	-4%
Loja	18.50	20.10	18.80	2%	-6%
Zamora Chinchipe	-	-	-	-	-

Análisis:
A nivel zonal, las precipitaciones disminuyeron en la provincia de El Oro en 24% y en Loja en 42%. En lo relacionado a la temperatura, en las mencionadas provincias se refleja la misma tendencia al disminuir 4% y 6% cada una, ocasionando que baje la producción de banano en la provincia de EL Oro; sin embargo, en la provincia de Loja se presentó condiciones favorables para el cultivo de maíz, ya que permite el sacado de la mazorca en la planta.

PRECIOS FERTILIZANTES						
Fertilizantes *(USD/50 Kg)*	**El Oro**	**Loja**	**Zamora Chinchipe**	**Prom. Mayo 2016**	**Prom. Junio 2016**	**Δt /t-1**
Fosfato Diamónico (DAP)	32.70	38.06	-	34.74	35.78	3%
Muriato de Potasio (MOP)	22.48	25.53	24.36	23.21	24.24	4%
Urea	21.32	23.08	26.13	22.40	22.58	1%

Análisis:
La tendencia en el precio de los fertilizantes monitoreados es al alza respecto al mes anterior. El Fosfato Diamónico creció en 3%, al pasar de USD 34.74 a USD 35.78; la Urea aumentó en 0.82%, pasando de USD 22.40 a USD 22.85 y el Muriato de Potasio incrementó su precio en 5%, al reportar un valor promedio de USD 24.24.

Fuente: BCE, MAGAP-CGSIN, INAMHI 2014.

© Permitida la reproducción total o parcial, así como su traducción a cualquier idioma, citando la fuente

PRECIOS AGROQUÍMICOS						
Herbicidas *(USD/l)*	**El Oro**	**Loja**	**Zamora Chinchipe**	**Prom. Mayo 2016**	**Prom. Junio 2016**	**Δt /t-1**
2,4 D AMINA 72%	5.43	5.35	5.33	5.24	5.38	3%
ATRAZINA 8O% (USD/900 gr)	9.50	9.39	9.80	9.44	9.46	0.2%
GLIFOSATO 48%	5.32	5.76	6.02	5.56	5.60	1%
PARAQUAT 20%	7.47	8.14	7.77	7.92	7.85	-1%
PENDIMETALINA 40%	9.30	9.37	-	9.51	9.34	-2%
PROPANIL 48%	8.84	-	6.10	8.30	8.45	2%
Insecticidas *(USD/l)*	**El Oro**	**Loja**	**Zamora Chinchipe**	**Prom. Mayo 2016**	**Prom. Junio 2016**	**Δt /t-1**
CIPERMETRINA 20%	10.32	10.96	10.00	10.18	10.64	5%
CLORPIRIFOS 48%	12.74	13.08	12.80	12.86	12.93	1%
Fungicidas *(USD/l)*	**El Oro**	**Loja**	**Zamora Chinchipe**	**Prom. Mayo 2016**	**Prom. Junio 2016**	**Δt /t-1**
CARBENDAZIN 50%	15.34	16.48	-	15.97	15.99	1%
CIMOXANIL 8%+MANCOZEB 64% (USD/500 gr)	6.00	6.69	6.30	6.43	6.39	-1%
CLOROTALONIL 72%	13.43	14.00	13.00	13.21	13.71	4%
PROPICONAZOL 25%	26.94	24.20	26.80	25.57	25.46	-0.4%
Veterinarios *(USD/50 ml)*	**El Oro**	**Loja**	**Zamora Chinchipe**	**Prom. Mayo 2016**	**Prom. Junio 2016**	**Δt /t-1**
IVERMECTINA 1%	8.30	7.32	11.75	8.05	8.01	-0.5%
OXITETRACICLINA 10%	4.56	-	2.87	3.87	3.83	-1%

Análisis:
Los precios de los principales agroquímicos no registraron variaciones significativas; sin embargo, la Cipermetrina aumentó en 5%, ocasionado por el aumento de la demanda, generado por la proliferación de insectos, ya que los cultivos de cacao y café se encuentran en período de fructificación.

TARIFAS PROMEDIO MANO DE OBRA					
Labores culturales *(USD/jornal)*	**2015. Junio**	**2016. Mayo**	**2016. Junio**	**Δt /t-12**	**Δt /t-1**
El Oro	18.93	20.00	20.00	6%	0%
Loja	15.00	15.00	15.00	0%	0%
Zamora Chinchipe	-	13.33	13.33	-	-
Aplicación de Agroquímicos *(USD/jornal)*	**2015. Junio**	**2016. Mayo**	**2016. Junio**	**Δt /t-12**	**Δt /t-1**
El Oro	20.83	-	-	-	-
Loja	15.00	-	-	-	-
Zamora Chinchipe	-	25.00	25.00	-	-
Cosecha *(USD/jornal)*	**2015. Junio**	**2016. Mayo**	**2016. Junio**	**Δt /t-12**	**Δt /t-1**
El Oro	20.00	-	-	-	-
Loja	15.00	15.00	15.00	0%	0%
Zamora Chinchipe	-	-	-	-	-
Siembra *(USD/jornal)*	**2015. Junio**	**2016. Mayo**	**2016. Junio**	**Δt /t-12**	**Δt /t-1**
El Oro	19.30	19.33	19.33	0%	0%
Loja	15.00	15.00	15.00	0%	0%
Zamora Chinchipe	-	15.00	15.00	-	-

Análisis:
En cuanto a las tarifas promedio de mano de obra entre mayo y junio no se registraron variaciones porcentuales distintivas. Al observar los meses de junio 2015 y junio 2016, las tarifas del jornal de labores culturales en la provincia de El Oro demostraron mayor incremento (6%), debido principalmente al aumento en el salario básico a inicios del presente año.

Fuente: MAGAP—CGSIN

© Permitida la reproducción total o parcial, así como su traducción a cualquier idioma, citando la fuente

PRECIOS DE PRODUCTOS AGRÍCOLAS						
Precios Productor *(USD)*	**El Oro**	**Loja**	**Zamora Chinchipe**	**Prom. Mayo 2016**	**Prom. Junio 2016**	**Δt /t-1**
Arroz Pilado Seco y Limpio (qq)	37.27	41.00	-	39.12	38.80	-1%
Banano (Caja Aprox. 43 lb)	6.10	-	-	6.10	6.10	0%
Cacao Fino De Aroma Almendra Seca (qq)	-	-	89.40	95.60	89.40	-6%
Café Arábigo Bola (qq)	-	-	-	124.05	-	-
Maíz Duro Seco (qql) /1	-	15.79	-	15.79	15.79	0%

Análisis:
Tomando en cuenta los precios al productor de los productos agrícolas, no se registraron variaciones representativas con relación al mes anterior; sin embargo, el cacao fino de aroma presentó una disminución del 6%, ocasionado por la reducción de la oferta por la estacionalidad y problemas de monilia.

CRÉDITO PÚBLICO						
Monto del crédito otorgado *(USD)*	**El Oro**	**Loja**	**Zamora Chinchipe**	**Monto Mayo**	**Monto Junio**	**Δt /t-1**
Arroz	-	24,663	-	5,698	24,663	332.84%
Banano	-	-	-	-	-	-
Cacao	31,622	-	1,607	20,182	33,228	65%
Café	6,800	49,452	-	3,535	56,252	1491%
Maíz duro seco	1,134	8,801	526	145,591	10,461	-93%

Análisis:
A nivel zonal, el crédito desembolsado por BanEcuador y la Corporación Financiera Nacional (CFN) en el mes de junio se registró un aumento del 106%, al pasar de USD 1,043,732 a USD 2,149,267. Tomando en cuenta los productos priorizados, el 61% fue otorgado a la provincia de Loja; del total del monto, el 2% fue destinado al sector arrocero. En la provincia de El Oro se entregó el 30% del total de créditos concedidos en la Zona, de los cuales, el 5% fue direccionado al sector cacaotero. El 9% restante fue destinado a la provincia de Zamora Chinchipe, el crédito fue otorgado principalmente hacia el sector cacaotero, el cual reportó el 1%..

1/ Maíz duro seco con 13% de humedad y 1% de impureza.
Fuente: CFN, BanEcuador, MAGAP—CGSIN

Olmedo 732 y Junín esq.
Telf.: + (593 2) 3960-100 • Ext. 1630
www.agricultura.gob.ec
070201 - Machala
Ecuador