



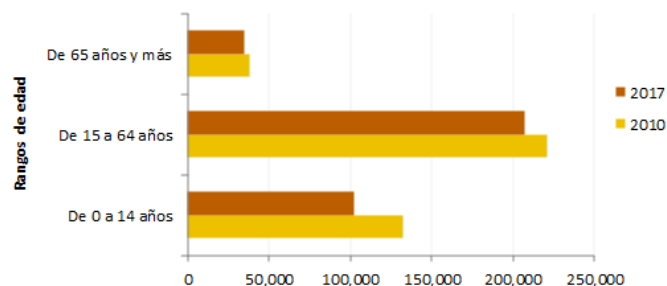
BREVE DESCRIPCIÓN DE LA ZONA 7 Y SUS PROVINCIAS

La **Zona 7** está integrada por las provincias de Loja, El Oro y Zamora Chinchipe, posee una superficie de 27,491.84 km² según el Instituto Geográfico Militar, que representa el 11 % del territorio ecuatoriano. Según datos de la Encuesta Nacional de Empleo, Desempleo y Subempleo (ENEMDU) de diciembre 2017, la zona 7 tiene una población de 1,177,823 habitantes, que representan el 9.94 % del país. El 71 % de la población habita en la zona urbana, en tanto que, el 29 % en las zonas rurales.

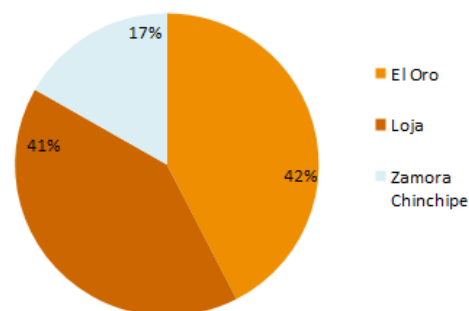
La Población en Edad de Trabajar en la sector rural (edad comprendida entre 15 y 64 años) es de 206,806 habitantes. La Población Económicamente Activa (PEA) rural para el año 2017 fue de 174,249 personas, representando el 7 % de la fuerza laboral de la ruralidad ecuatoriana.

El Valor Agregado Bruto (VAB) Agropecuario Nacional 2016 es de USD 8,344,003, donde la zona 7 representa el 9 %. La zona 7 cuenta con ejes viales importantes como lo son: las vías Machala-Guayaquil, Machala-Cuenca, Loja-Cuenca, Machala-Loja, Loja-Macarará, Zamora-Loja y Zamora-Macas, que articulan el territorio y facilitan el transporte de la producción, que es muy diversa y está adaptada a sus diferentes pisos climáticos: costera, valles interandinos, montañas andinas, valles amazónicos. Los productos tradicionales más representativos según la ESPAC 2016 son: banano, caña de azúcar, café, maíz duro seco, arroz y cacao. En los últimos años se ha experimentado un crecimiento en la producción de café orgánico, plátano y yuca, además de ganadería y aves de corral destinados para el consumo de la zona. Se exporta camarón, banano, cacao y café.

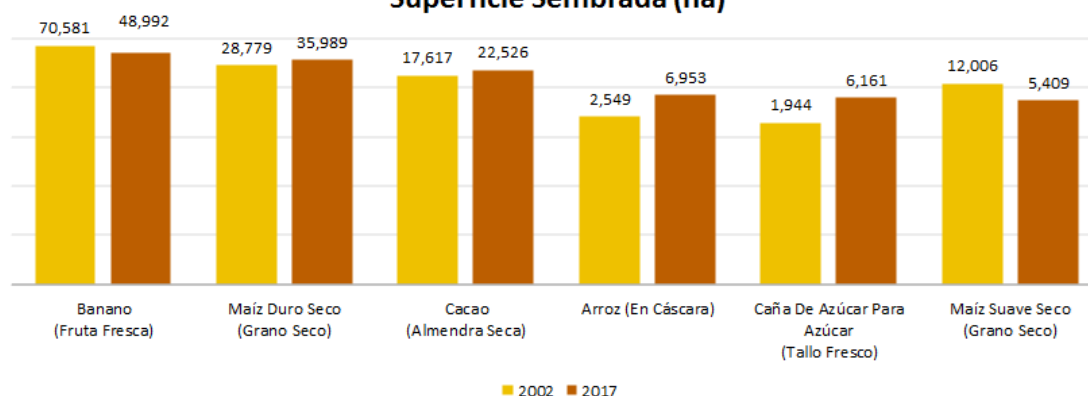
Zona 7: Población Rural
Grandes grupos de edad



PEA^{1/} SECTOR RURAL 2017



Superficie Sembrada (ha)



La zona posee un puerto marítimo internacional, Puerto Bolívar, que es de aguas profundas y se encuentra en el cantón Machala. Además cuenta con dos aeropuertos, uno en la ciudad de Catamayo, que es de conexión nacional y otro en la ciudad de Santa Rosa, con conexión internacional.

^{1/} Población Económicamente Activa para personas mayores de 15 años.

Fuente: INEC—CPV 2001 y 2010, INEC-ENEMDU 2017, INEC—ESPAC 2002 y 2016, IGM 2008.

VARIABLES MACROECONÓMICAS					
	(t-2)	(t-1)	(t)		
PIB Anual (miles USD de 2007)	2015	2016	2017*	Δt /t-2	Δt /t-1
PIB Nacional	70,174,677	69,314,066	70,955,691	1.1%	2.4%
VAB Agropecuario Nacional	5,366,126	5,356,735	5,593,352	4.2%	4.4%
VAB Agropecuario Ampliado Nacional	8,128,601	8,007,102	8,331,822	2.5%	4.1%
VAB Zonal	5,274,055	5,420,240	-	-	-
VAB Agropecuario Zonal	832,117	864,611	-	-	-
PIB Trimestral (miles USD de 2007)	(t-4)	(t-1)	(t)		
	2017. I Trim	2017. IV Trim	2018. I Trim*	Δ _t /t-4	Δ _t /t-1
PIB Nacional	17,558,804	18,019,265	17,895,076	1.9%	-0.7%
PIB Agropecuario	1,365,892	1,408,701	1,414,301	3.5%	0.4%

Análisis:

En términos macroeconómicos, la economía del país inició el año 2018 con una reducción trimestral de 0.7 % en el PIB real, pero con un incremento de 1.9 % al compararlo con el primer trimestre del año pasado, donde el Gasto en Consumo Final de los Hogares fue la variable que tuvo mayor incidencia. En este mismo periodo, el Valor Agregado del sector Agropecuario registró un crecimiento a nivel trimestral y anual, especialmente en las actividades de la ganadería, silvicultura, flores y los cultivos de cereales, tubérculos, vegetales y oleaginosas.

El Valor Agregado Bruto (VAB) zonal registró una disminución de 2.9 % respecto al año 2015 y representó el 5 % al comparar con el PIB Nacional. El VAB agropecuario zonal presentó un descenso del 15 % con relación al año anterior y las provincias con mayor participación fueron: El Oro en 61 %, seguido de Loja en 34 %.

CLIMA					
Precipitación Acumulada (mm)	2017.Jul.	2018.Jun.	2018.Jul.	Δt /t-12	Δt /t-1
El Oro	14.00	2.70	10.60	-24%	293%
Loja	20.60	15.15	10.40	-50%	-31%
Zamora Chinchipe	-	-	-	-	-
Temperatura Promedio (°C)	2017.Jul.	2018.Jun.	2018.Jul.	Δt /t-12	Δt /t-1
El Oro	24.10	24.20	23.00	-5%	-5%
Loja	19.60	19.45	19.55	0%	1%

Análisis:

En la provincia de El Oro se registró un incremento en las precipitaciones del 293 %; sin embargo, la temperatura disminuyó 5 %. Las condiciones climáticas durante el mes de análisis, ocasionó la disminución de la producción de pasto, principal insumo de la alimentación de los rumiantes, provocando el descenso de los rendimientos de leche y carne en ganadería bovina. Adicional, las condiciones mencionadas, provocaron la reducción de enfermedades fúngicas en el cultivo de banano, puesto que bajó la severidad de Sigatoka (*Mycosphaerella fijiensis*).

PRECIOS FERTILIZANTES						
Fertilizantes (USD/50Kg)	El Oro	Loja	Zamora Chinchipe	Prom. Jun 2018	Prom. Jul 2018	Δt /t-1
Fosfato Diamónico (DAP)	29.95	-	-	29.85	29.95	0.3%
Muriato de Potasio (MOP)	21.37	-	21.65	21.27	21.41	1%
Urea	20.01	-	21.50	20.19	20.22	0.2%

Análisis:

En cuanto a fertilizantes, registran una tendencia a la alza, Fosfato Diamónico en 0.34 %, Muriato de Potasio en 0.68 % y Urea en 0.17 %. Ocasionado por el incremento de la demanda, ya que las condiciones climáticas fueron favorables para realizar la fertilización de cultivos, como el banano.

^{2/}: Estación Meteorológica de Santa Rosa Aer.

^{3/}: Estación Meteorológica de Carimanga.

Fuente: BCE, MAG-SIPA, INAMHI 2014.

PRECIOS AGROQUÍMICOS						
Herbicidas (USD/Litro)	El Oro	Loja	Zamora Chinchipe	Prom. Jun 2018	Prom. Jul 2018	Δt /t-1
2,4 D AMINA 72%	6.30	-	5.60	5.82	6.20	7%
ATRAZINA 90% (USD/900 g)	-	-	9.75	9.75	9.75	0%
ATRAZINA 80% (USD/ Kg)	9.00	-	-	9.00	9.00	0%
GLIFOSATO 48%	5.71	-	6.25	5.87	5.87	0%
PARAQUAT 20%	6.08	-	7.01	6.68	6.21	-7%
PENDIMETALINA 40%	9.40	-	9.40	9.40	9.40	0%
PROPANIL 48%	8.55	-	-	9.20	8.55	-7%
Insecticidas (USD/Litro)	El Oro	Loja	Zamora Chinchipe	Prom. Jun 2018	Prom. Jul 2018	Δt /t-1
CIPERMETRINA 20%	11.63	-	12.70	11.74	11.78	0.4%
CLORPIRIPHOS 48%	12.71	-	-	12.72	12.71	-0.1%
Fungicidas (USD/Litro)	El Oro	Loja	Zamora Chinchipe	Prom. Jun 2018	Prom. Jul 2018	Δt /t-1
CARBENDAZIN 50%	11.50	-	-	11.50	11.50	0%
Cimoxanil 8% + Mancozeb 64% (500 g)	5.50	-	7.46	6.81	5.78	-15%
CLOROTALONIL 72%	15.00	-	14.50	14.40	14.93	4%
PROPICONAZOL 25%	25.61	-	-	25.85	25.88	0.1%

Análisis:

Los precios de los principales agroquímicos registraron variaciones significativas, puesto que Cimoxanil 8 % + Mancozeb 64 % (500 g) presentó una disminución de 15 %, ocasionado por la reducción de la demanda, ya que las condiciones climáticas provocaron el descenso de enfermedades fúngicas en el cultivo de banano, puesto que mermó la severidad de Sigatoka (*Mycosphaerella fijiensis*).

TARIFAS PROMEDIO MANO DE OBRA					
Labores culturales (USD/jornal)	2017. jul	2018. jun	2018. jul	Δt /t-12	Δt /t-1
El Oro	20.00	20.22	20.22	1%	0%
Loja	15.45	-	-	-	-
Zamora Chinchipe	14.29	15.37	15.37	8%	0%
Aplicación de Agroquímicos (USD/jornal)	2017. jul	2018. jun	2018. jul	Δt /t-12	Δt /t-1
El Oro	20.55	21.40	21.40	4%	0%
Loja	-	-	-	-	-
Zamora Chinchipe	25.00	25.00	25.00	0%	0%
Cosecha (USD/jornal)	2017. jul	2018. jun	2018. jul	Δt /t-12	Δt /t-1
El Oro	20.96	21.10	21.10	1%	0%
Loja	15.00	-	-	-	-
Zamora Chinchipe	15.00	-	-	-	-
Siembra (USD/jornal)	2017. jul	2018. jun	2018. jul	Δt /t-12	Δt /t-1
El Oro	23.24	23.33	23.33	0%	0%
Loja	15.00	-	-	-	-
Zamora Chinchipe	-	-	-	-	-

Análisis:

En cuanto a las tarifas promedio de mano de obra entre julio 2017 y julio 2018, se registró una variación porcentual distintiva en el costo de mano de obra en labores culturales en la provincia de Zamora Chinchipe, al incrementar 8 %, debido principalmente al aumento en el salario básico a inicios del año 2018.

Fuente: MAG-SIPA.

Agrícola Integral Zona 7

PRECIOS DE PRODUCTOS AGRÍCOLAS						
Precios Productor (USD)	El Oro	Loja	Zamora Chinchipe	Prom. Junio 2018	Prom. Julio 2018	Δt /t-1
Arroz Pilado Seco y Limpio (qq)	25.00	-	-	25.00	25.00	0%
Banano (Caja Aprox. 43 lb)	6.20	-	-	6.20	6.20	0%
Cacao Fino De Aroma Almendra Seca (qq)	-	-	78.64	79.67	78.64	-1%
Café Oro (qq)	140.00	-	-	140.00	140.00	0%
Maíz Duro Seco (qq) ¹	-	-	-	-	-	-

Análisis:

Tomando en cuenta los precios al productor de productos agrícolas de la zona, el quintal de cacao fino de aroma registró una disminución de 1 %, ocasionado por el inicio de las cosechas en las zonas productoras de la provincia de Zamora Chinchipe.

CRÉDITO PÚBLICO						
Monto del crédito otorgado (USD)	El Oro	Loja	Zamora Chinchipe	Monto Mayo 2018	Monto Junio 2018	Δt /t-1
Total Provincial	1,767,896	2,396,330	1,710,544	5,739,682	5,874,770	2%
Arroz	3,114	9,137	-	50,386	12,251	● -76%
Banano	805,000	-	1,638	31,778	806,638	● 2438%
Cacao	14,875	-	15,300	102,478	30,175	● -71%
Café	-	22,268	-	154,507	22,268	● -86%
Maíz duro seco	1,134	17,720	-	17,934	18,854	5%

Análisis:

El crédito desembolsado por BanEcuador y por la Corporación Financiera Nacional (CFN) en el mes de análisis en la zona 7, fue de USD 5,874,770; de los cuales, el 41 % fue otorgado en la provincia de Loja, del total del monto, el 1 % fue destinado al sector maicero. En la provincia de El Oro se entregó el 30 % del total de créditos entregados en la zona, el 46 % fue destinado al cultivo de banano. La provincia de Zamora Chinchipe captó el 29 % y los créditos fueron otorgados principalmente al cultivo de cacao (1 %).

^{5/}: Maíz duro seco con 13.% de Humedad y 1.% de Impureza.

Fuente: CFN, BanEcuador, MAG—SIPA.