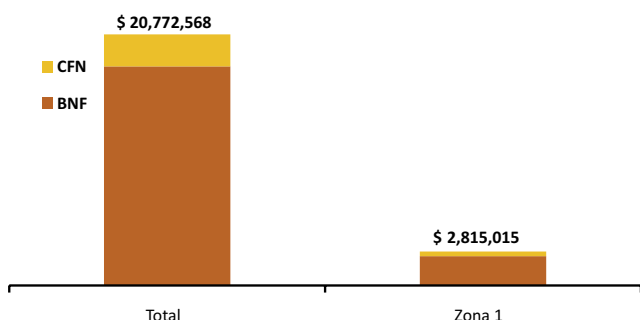




### Crédito Zonal

El Sistema Financiero Público-SFPU, en enero del 2016 colocó USD 20,772,568 a nivel nacional para desarrollar actividades del sector agropecuario y pesca. USD 2,815,015 se destinaron a la Zona Administrativa No. 1 conformado por las provincias de Carchi, Esmeraldas, Imbabura y Sucumbíos. De los USD 2,815,015 el Banco Nacional de Fomento-BNF contribuyó con el 86% y 14%, fue cubierto por la Corporación Financiera Nacional-CFN.

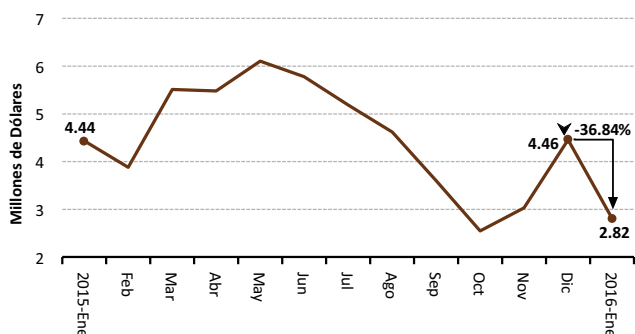
ZONA 1: CRÉDITO PÚBLICO PARA EL SECTOR AGROPECUARIO Y PESCA  
ESTRUCTURA DE PARTICIPACIÓN ENERO/2016



Para enero del 2016, la Zona Administrativa No. 1, participó con el 13% del crédito financiado por el BNF a nivel nacional, lo que representó un decrecimiento en más de cuatro puntos respecto al mes anterior. De lo concedido por la CFN a nivel de país, la zona 1 recibió el 15%, casi similar a lo que se registró en diciembre. Esto se produjo por el significativo incremento en el crédito otorgado en la provincia de Manabí para los rubros avicultura y forestal y fibras.

La Zona Administrativa No. 1 recibió del Sistema Financiero Público USD 2.82 millones en enero del 2016, lo que representó un decrecimiento de 37 puntos porcentuales respecto a diciembre del 2015. Situación similar, se suscitó al cotejarle con relación a enero del año pasado, su decrecimiento alcanzó el 37% al pasar de USD 4.44 millones a USD 2.82 millones. Por parte del número de beneficiarios, se reportó variaciones positivas del 3% respecto al mes pasado. Sin embargo, al relacionar con el mismo mes del 2015 se verificó decrecimientos del 20%.

ZONA 1: CRÉDITO PÚBLICO PARA EL SECTOR AGROPECUARIO Y PESCA



### Crédito Provincial

Al cotejar los meses de diciembre del 2015 y enero del 2016, las cuatro provincias (Carchi, Esmeraldas, Imbabura y Sucumbíos) disminuyeron los montos destinados a dinamizar el sector agropecuario en la zona.

Carchi fue la provincia donde su volumen de crédito manifestó un menor decrecimiento respecto a las otras, al pasar de USD 2,019,683 a USD 1,421,647 lo que significó un decrecimiento del 30%. Este acontecimiento se generó principalmente a la desinversión en los rubros de flores y ganado de leche en los cantones Tulcán y Montufar. De lo otorgado en la provincia en enero, el BNF ofertó el 100% del crédito en una banda de tasas de interés que oscilaron entre el 5% y 11.2%.

Por otro lado, Imbabura fue la provincia que reportó el decrecimiento de mayor consideración en el monto crediticio durante el lapso mensual, al pasar de USD 603,674 a USD 336,759, lo que representó una disminución de 44%. Esto, como consecuencia en la desinversión por parte de la CFN en los rubros destinados a otras fibras y explotación y reproducción de pollos en los cantones Cotacachi e Ibarra. Por el lado del BNF la disminución del crédito se evidenció para los rubros compra de propiedades rurales y ganado de leche en los cantones de Cotacachi e Ibarra.

ZONA 1. CRÉDITO AGROPECUARIO PROVINCIAL

Año 2016.	Valor <sup>1/</sup> (dólares)		
Provincia	Diciembre (t-1)	Enero (t)	Δ (t/t-1)
Carchi	2,019,683	1,421,647	-29.61%
Esmeraldas	1,239,835	694,448	-43.99%
Sucumbíos	593,871	362,161	-39.02%
Imbabura	603,674	336,759	-44.22%
<b>SISTEMA FINANCIERO PÚBLICO</b>	<b>4,457,063</b>	<b>2,815,015</b>	<b>-36.84%</b>

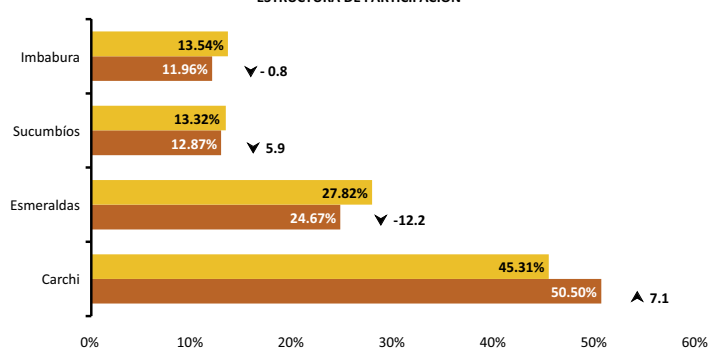
Año 2016.	Operaciones <sup>1/</sup> (número)		
Provincia	Diciembre (t-1)	Enero (t)	Δ (t/t-1)
Carchi	174	121	-30.46%
Esmeraldas	79	109	37.97%
Sucumbíos	133	131	-1.50%
Imbabura	82	122	48.78%
<b>SISTEMA FINANCIERO PÚBLICO</b>	<b>468</b>	<b>483</b>	<b>3.21%</b>

<sup>1/</sup> Sumatoria de BNF y CFN

Fuente: Banco Nacional de Fomento-BNF, Corporación Financiera Nacional-CFN (cifras sujetas a revisión)

La contribución de Carchi en el crédito zonal fue del 51% para enero, algo más de cinco puntos de lo que se registró en diciembre. Por parte, el aporte del número de operaciones fue de 25% en enero. En Imbabura, en la recepción del crédito zonal reportó decrecimientos en dos puntos respecto al mes pasado. Sin embargo, respecto al número de operaciones participó con el 25% en la zona.

ZONA 1: CRÉDITO PÚBLICO PARA EL SECTOR AGROPECUARIO Y PESCA  
ESTRUCTURA DE PARTICIPACIÓN



## Crédito Cantonal

Durante el período diciembre del 2015 y enero del 2016, los cantones que más incrementaron la recepción de crédito fueron: En primer lugar, Esmeraldas, el cual subió de USD 12,263 a USD 386,014, lo que significó un aumento de 3047%, como consecuencia en el incremento del efectivo por parte de la CFN para el rubro otras fibras. En segundo lugar se ubicó Espejo, pasando de USD 160,053 en diciembre a USD 266,633 en enero. Los rubros a los que se destinó la inversión fueron para ganado de leche y carne, según lo reportado por el BNF.

Los cantones que manifestaron variaciones negativas figuraron: Tulcán al pasar de USD 1,117,673 a USD 676,301 (-40%). Según la CFN, el descenso principal se produjo en la desinversión para flores y el BNF disminuyó el crédito en el rubro ganado de leche. El cantón Ibarra manifestó el cambio de USD 479,972 a USD 60,767 (-87%); debido a la baja en el crédito de la CFN solicitado para el rubro explotación y reproducción de pollos.

Otros cantones (tabla adjunta) registraron un decrecimiento de USD 9,201 (46% de variación negativa) durante diciembre del 2015 y enero 2016.

En enero del 2016, la participación de Esmeraldas en la distribución del crédito otorgado en la Zona Administrativa No 1 fue del 14%, lo que reflejó un incremento de 13 puntos con respecto a la contribución del mes pasado; mientras que el cantón Tulcán manifestó una reducción de más de un punto, al pasar su participación en el crédito de 25% en diciembre a 24% en enero/2016.

ZONA 1. CRÉDITO AGROPECUARIO CANTONAL

Año 2016.	Valor <sup>2/</sup> (dólares)			
Cantón	Diciembre (t-1)	Enero (t)	Var. <sup>3/</sup>	Part. <sup>4/</sup>
<b>Los que más ascendieron ▲</b>				
Esmeraldas	12,263	386,014	373,751	47.6%
Espejo	160,053	266,633	106,580	13.6%
Cotacachi	82,771	146,554	63,783	8.12%
San Pedro de Huaca	316,112	378,043	61,931	7.89%
Quinindé	104,285	158,355	54,071	6.89%
San Miguel de Urququí	16,955	60,749	43,794	5.58%
Pimampiro	1,162	24,868	23,707	3.02%
Sucumbíos	0	20,861	20,861	2.66%
Cuyabeno	581	21,021	20,440	2.60%
Otavalo	20,518	36,915	16,397	2.09%
<b>Subtotal</b>	<b>714,700</b>	<b>1,500,014</b>	<b>785,313</b>	<b>100%</b>
<b>Los que más descendieron ▼</b>				
Tulcán	1,117,673	676,301	-441,372	(-18.1%)
Ibarra	479,972	60,767	-419,204	(-17.2%)
Rioverde	400,535	9,874	-390,661	(-16.0%)
Eloy Alfaro	373,584	25,669	-347,915	(-14.3%)
Lago Agrio	307,184	52,572	-254,612	(-10.4%)
Muisne	341,898	100,469	-241,429	(-9.91%)
Montúfar	206,476	6,888	-199,588	(-8.19%)
Bolívar	73,989	5,201	-68,788	(-2.82%)
Mira	145,380	88,581	-56,799	(-2.33%)
Shushufindi	227,846	211,149	-16,697	(-0.69%)
<b>Subtotal</b>	<b>3,674,536</b>	<b>1,237,472</b>	<b>-2,437,065</b>	<b>-100%</b>
Putumayo <sup>5/</sup>	25,581	37,946	12,365	
Gonzalo Pizarro <sup>5/</sup>	17,803	14,546	-3,257	
San Lorenzo <sup>5/</sup>	4,270	14,067	9,797	
Otros cantones <sup>6/</sup>	20,173	10,972	-9,201	
<b>SISTEMA FINANCIERO PÚBLICO</b>	<b>4,457,063</b>	<b>2,815,015</b>	<b>-1,642,048</b>	

<sup>2/</sup> Sumatoria de las dos instituciones públicas

<sup>3/</sup> Variación absoluta

<sup>4/</sup> Participación de la variación del cantón frente al subtotal de cada grupo

<sup>5/</sup> Conforme al peso en el crédito del mes actual (t)

<sup>6/</sup> Otros cantones que ascendieron y descendieron

Fuente: Banco Nacional de Fomento, Corporación Financiera Nacional

## Crédito Actividad

A nivel de rubros, entre el lapso diciembre del año 2015 y enero del 2016 los ascendieron fueron: Forestal y fibras, pasando de USD 8,081 a USD 386,595 monto que se incrementó significativamente en los cantones Mira y Esmeraldas, según registró la CFN y el BNF. Maquinaria agropecuaria varió de USD 19,500 a USD 239,280, se notó un crecimiento vertiginoso en el monto otorgado por el BNF para los cantones San Pedro de Huaca y Tulcán.

Los rubros que más descendieron en el mismo período figuraron: ganadería bovina, financiamiento que pasó de USD 1,597,180 a USD 902,240, reducción que fue del 44%; que se debió a una considerable disminución del crédito para este rubro en los cantones Río Verde y Montúfar, según reporte de la CFN y BNF. A continuación, el rubro flores disminuyó de USD 600,000 a USD 0 en enero (-100%), que se produjo a la desinversión por parte del CFN para este rubro, en el cantón Tulcán.

Otros rubros (tabla adjunta) registraron un crecimiento de USD 18,733 durante el lapso mensual, lo que representó un crecimiento en 27% respecto al mes pasado.

La participación del rubro destinado a la inversión de forestales y fibras en la distribución del crédito otorgado en la Zona No. 1 fue del 14%; por otro lado, el rubro destinado a invertir en ganadería bovina manifestó un descenso de más de cuatro puntos, al pasar su participación en el crédito de 36% en diciembre del 2015 a 32% a enero del 2016.

ZONA 1. CRÉDITO AGROPECUARIO ACTIVIDAD

Año 2016.	Valor <sup>7/</sup> (dólares)			
Actividad	Diciembre (t-1)	Enero (t)	Var. <sup>8/</sup>	Part. <sup>9/</sup>
<b>Los que más ascendieron ▲</b>				
Forestal y fibras	8,081	386,595	378,515	43.2%
Maquinaria agropecuaria	19,500	239,280	219,780	25.1%
Cacao	82,617	213,527	130,910	14.9%
Papa	105,449	183,409	77,960	8.90%
Mango	0	15,000	15,000	1.71%
Frutilla	1,134	15,000	13,866	1.58%
Aguaicate	20,296	32,581	12,285	1.40%
Mora	0	10,375	10,375	1.18%
Tomate de árbol	11,162	20,676	9,514	1.09%
Fréjol	0	7,628	7,628	0.87%
<b>Subtotal</b>	<b>248,239</b>	<b>1,124,071</b>	<b>875,833</b>	<b>100%</b>
<b>Los que más descendieron ▼</b>				
Ganadería bovina	1,597,180	902,240	-694,940	(-27.5%)
Flores	600,000	0	-600,000	(-23.8%)
Avicultura	444,255	4,162	-440,094	(-17.4%)
Palma africana	393,600	41,650	-351,950	(-13.9%)
Mejoras territoriales	627,001	368,654	-258,347	(-10.2%)
Abonos y agroquímicos	75,000	0	-75,000	(-2.97%)
Pesca y acuicultura	72,448	32,375	-40,073	(-1.59%)
Ganadería porcina	193,047	163,032	-30,015	(-1.19%)
Café	63,143	46,588	-16,555	(-0.66%)
Naranja	31,618	15,402	-16,216	(-0.64%)
<b>Subtotal</b>	<b>4,097,292</b>	<b>1,574,103</b>	<b>-2,523,189</b>	<b>-100%</b>
Maíz <sup>10/</sup>	30,319	22,628	-7,691	
Tomate hortícola <sup>10/</sup>	10,031	3,135	-6,896	
Cebolla blanca y colorada <sup>10/</sup>	1,134	2,296	592	
Otras actividades <sup>11/</sup>	70,048	88,781	18,733	
<b>SISTEMA FINANCIERO PÚBLICO</b>	<b>4,457,063</b>	<b>2,815,015</b>	<b>-1,642,048</b>	

<sup>7/</sup> Sumatoria de las dos instituciones públicas

<sup>8/</sup> Variación absoluta

<sup>9/</sup> Participación de la variación del rubro frente al subtotal de cada grupo

<sup>10/</sup> Conforme al peso en el crédito del mes actual (t)

<sup>11/</sup> Otros rubros que ascendieron y descendieron

Fuente: Banco Nacional de Fomento, Corporación Financiera Nacional